

PSAT 8/9 Test Directions

Translated into Albanian for Students

Notes to the Proctor

Using this document on test day

Distribute this document once students are seated.

Students may use this document to read translations of the directions that are read aloud or printed in their test book. Students may keep this document open and on their desk during the entire testing period. Students may **not** be given additional time, unless approved as a separate accommodation.

Collect this document from each student at the end of testing and securely destroy it.

Shënime për studentin

Në vijim është përkthimi i udhëzimeve që kujdestari juaj do t'i lexojë me zë, si dhe udhëzimeve të shkruara që gjenden në librat e testit tuaj. Përcillni udhëzimet derisa kujdestari juaj i lexon ato me zë në anglisht. Nëse keni pyetje rreth asaj se çfarë është duke lexuar kujdestari juaj, ju lutem ngrisni dorën.

- Këto udhëzime të përkthyer mund të mos përshtaten fjalë për fjalë me atë që lexon kujdestari juaj; megjithatë informatat e rëndësishme janë të njëjta.
- Kujdestari juaj mund të kapërcejë disa udhëzime që nuk vlejné për situatën tuaj të testimit.
- Mund ta mbani këtë dokument në tavolinë gjatë gjithë kohës së testimit por duhet t'ia ktheni kujdestarit tuaj pas testimit.
- MOS e përdorni këtë dokument për letër planifikimit të përgjigjes.
- Në kohë të ndryshme, kujdestari juaj do të lajmërojë sa është koha e mbetur për pjesën, si dhe për pauzat kur të jetë e përshtatshme. Nëse jeni duke u testuar në një akomodim të miratuar, këto lajmërime mund të dallojnë sa i përket kohës dhe pauzave të listuara në këtë dokument të përkthyer. Ju lutemi dëgjoni me kujdes lajmërimet që lexohen nga kujdestari juaj.
- Nëse jeni duke u testuar në një akomodim të miratuar, kujdestari i juaj mund të ju jep udhëzime shtesë në gjuhën angleze.
- Ikonat përdoren përgjatë tërë këtij dokumenti për të ju tërhequr vëmendjen në informata specifike:



Informatë e rëndësishme.



Udhëzimet që përmban libri juaj i testimit

I gjithë teksti i hijezuar tregon udhëzimet e thëna nga kujdestari juaj

Përmbajtja

Notes to the Proctor 1

Shënime për studentin 2

Skripta Standarde 4

Para fillimit të testit 4

Shpërndarja e fletës së përgjigjeve 5

Shpërndarja e Librit të Testit 7

Plotësimi i Deklaratës së Vërtetimit 8

Plotësimi i Informatave të Librit të Testit 8

Udhëzimet në Ballinë 10

Udhëzimet në kopertinën e pasme 11

Pjesa 1: Testi i leximit 12

 Pjesa 1 Udhëzimet e Librit të Testit 13

 Pauza mes pjesëve 13

Pjesa 2: Testi i Shkrimit dhe Gjuhës 13

 Pjesa 2 Udhëzimet e Librit të Testit 14

Pjesa 3: Testi i Matematikës – Pa Kalkulator 15

 Pjesa 3 Udhëzimet e Librit të Testit 17

 Pauza mes pjesëve 18

Pjesa 4: Testi i Matematikës – Kalkulator 19

 Pjesa 4 Udhëzimet e Librit të Testit 21

 Fundi i vlerësimit 22

Lirimi 24

Mbledhja e librave të testit dhe materialeve tjera të testit 24

Duke përfunduar 24

Plotësimi i fletëve të përgjigjeve 24

Mbledhja e Fletëve të Përgjigjeve dhe Lirimi i Studentëve 26

1 Skripta Standarde

1.1 Para fillimit të testit

Kujdestari juaj do të nisë duke thënë:

Mirë se vini në administrimin e testit PSAT 8/9. Ky test do të fokusohet në atë që tashmë e keni mësuar gjatë shkollës. Ju jep një mundësi të shihni se ku mund të ju nevojitet që të përmirësoheni në shkollë të mesme. Nëse jeni duke përdorur udhëzimet e shtypura, përdorini për të më ndjekur gjersa unë i jap udhëzimet.

Para se të nisim testin, do të lexoj disa udhëzime. Ju lutem dëgjoni me kujdes dhe ngriteni dorën nëse keni ndonjë pyetje. Mbani mend, roli im është të sigurohem që keni mundësinë më të mirë për të demonstruar shkathtësitë dhe njohuritë tuaja.

Për testin e sotëm mund të përdorni vetëm laps Numër 2 për të shënjuar fletën e përgjigjeve. Lapsat mekanikë nuk lejohen. Ju lutem ngriteni dorën nëse nuk keni laps Numër 2 dhe unë do t'ua jap një.

Pastaj, kujdestari juaj do të thotë:

Kushtet e përgjithshme (Terms and Conditions) të College Board PSAT 8/9 përfshijnë rregulla dhe politika për të siguruar që të gjithë studentët të kenë një përvojë testuese të drejtë dhe të barabartë. Nëse ndokush shqetëson të tjerët ose përpiqet të fitojë avantazh të padrejtë, do t'i kërkojë të largohet nga klasa dhe rezultatet e tyre do të anulohen. Atyre gjithashtu mund t'u ndalohej t'u nënshtrohen testeve tjera të College Board në të ardhmen.

Kujdestari juaj do të listojë shembuj të sjelljes së keqe duke thënë:

Këtu kemi disa shembuj të avantazheve të padrejta:

- Dhënia ose pranimi i çfarëdo lloji ndihme në test
- Shikimi i librit të testit para se të fillojë koha
- Shikimi i cilësdo pjese ose testi tjetër përveç atij në të cilin gjendemi aktualisht
- Shënjimi ose ndryshimi i përgjigjeve pas përfundimit të kohës
- Tentativa për të larguar materiale të testit nga klasa e testimit
- Përdorimi i telefonit ose çfarëdo ndihme tjetër të paautorizuar gjatë testimit ose gjatë pauzave
- Përdorimi i çelësit të përgjigjeve ose ndarja e përgjigjeve me këdo
- Shkuarja te dollapi me dry ose largimi nga ndërtesa gjatë testit
- Tentimi për t'iu nënshtrohet testit për dikë tjetër
- Ngrënia ose pirja gjatë testimit pa akomodim të miratuar për të bërë këtë
- Shkaktim shqetësimi
- Mosndjekja e procedurave të testimit

Këto politika ndihmojnë që të sigurohet se përvoja e testimit tuaj sot të jetë e drejtë dhe se mund të fokusoheni në testin tuaj pa shpërqëndrime.

(A) Nëse shkolla juaj ka mbledhur gjërat personale, kujdestari juaj do të thotë:

Deri tani ju do të duhej të kishit dorëzuar të gjithë telefonat dhe çfarëdo pajisje tjetër elektronike. Nëse ndokush ende ka ndonjë pajisje elektronike të çfarëdo lloji, përfshirë orë dore të mençur ose monitorues fitnesi, ju lutem çaktivizoni alarmet, fikini dhe mi dorëzoni mua tani. Do t'u kthehet pas testit.

(B) Nëse shkolla juaj ka mbledhur gjërat personale, kujdestari juaj do të thotë:

Në këtë kohë, nëse keni telefon apo ndonjë pajisje tjetër elektronike në posedim, përfshirë orë dore të mençur ose monitorues fitnesi, duhet t'i çaktivizoni alarmet, t'i fikni pajisjet dhe ti fusni në qese apo çantë e ti vendosni anash në klasë deri në përfundim të testit. Nëse ju duhet qese për ta vendosur telefonin, ngriteni dorën dhe unë do t'ua jap një.

Kujdestari juaj do ta konfirmojë se nuk lejohen pajisje elektronike duke thënë:

Çfarëdo pajisje elektronike që nuk është e fikur ose e lënë larg mund të merret dhe të kontrollohet përmbajtja e tyre si pjesë e një hetimi. Nëse shiheni me ndonjë pajisje ose nëse pajisja juaj bën ndonjë zhurmë ose krijon shqetësim ndërsa është në posedimin tuaj, do të më duhet të ju largoj nga testimi. Nga tani e tutje, do ta largoj cilindo student që e shoh me telefon, orë dore të mençur ose pajisje tjetër elektronike.

Pastaj, kujdestari juaj do të thotë:

Faleminderit që u kushtuat vëmendje këtyre udhëzimeve deri tani. Tani do të përgatitemi për të filluar testin.

- Largoni çdo gjë nga tavolina juaj përveç lapsave Numër 2, kalkulatorit të pranueshëm dhe kalkulatorit rezervë nëse keni një të tillë. Nëse jeni duke përdorur udhëzimet e shtypura për test ose një fjalor nga fjala në fjalë, mbani edhe këto sende në tavolinën tuaj.
- Nëse keni sjellë me vete bateri shtesë, pije, ose zamra, vendosni në dyshe me nën tavolinë.
- Nëse në tavolinë ju ka mbetur ndonjë qese ose çantë shpine, mbyllini ato dhe vendosini anash në klasë deri në përfundim të testimit.

Kur të gjithë studentët të jenë gati kujdestari juaj do të thotë:

Ju lutem rrini ulur në qetësi derisa të shoh përreth dhe të sigurohem se të gjithë jeni duke përdorur kalkulatorë të pranueshëm.

Pastaj, kujdestari juaj do të thotë:

Ju lutem mbani mend që nuk mund të ndani ose shkëmbeni kalkulatorët në asnjë moment. Vendosni kalkulatorët tuaj nën tavolinë tani. Nuk do të ju nevojiten deri në një pjesë të mëvonshme.

1.2 Shpërndarja e fletës së përgjigjeve

Pas shpërndarjes së fletëve të përgjigjeve, kujdestari juaj do të thotë:

Këto janë fletët e përgjigjeve që do t'i përdorni për të shënuar përgjigjet e juaja në test. Nëse jeni duke përdorur një fletë të përgjigjeve të shtypur të madhe, ju lutem lexoni udhëzimet në faqen 1 të fletës suaj të përgjigjeve rreth asaj se si t'i shënjoni përgjigjet e juaja. Numrat e faqeve tuaja do të jenë të ndryshëm nga numrat që unë

do t'i lajmëroj, por numrat e fushave do të jenë të njëjtë si numrat e fushave që i jap për të gjithë. Do t'i shënjonit katrorët me një X në vend se të mbushni fluskat. Ngriteni dorën nëse keni nevojë për ndihmë në çfarëdo kohe.

(A) Nëse të gjithë studentët kanë fletët e përgjigjeve me informatat e tyre personale, kujdestari i juaj do të thotë:

Të gjithë këtu duhet të kenë një fletë të përgjigjeve me etiketë dhe/ose informacion të shtypur dhe fluskues në të. Ju lutem kontrolloni se keni fletën e saktë të përgjigjeve duke u siguruar që tregon emrin e saktë ligjor tuajin dhe datën e lindjes. Ngriteni dorën nëse keni fletën e gabuar të përgjigjeve ose nëse gjeni gabime në etiketë.

Nëse secili student në klasë ka një fletë të përgjigjeve me informatat e tyre të sakta, kujdestari i juaj do të vazhdojë të [Shpërndarja e Librit të Testit](#) në faqe 7.

(B) Nëse disa studentë nuk i kanë plotësuar informatat personale në fletët e tyre të përgjigjeve, kujdestari i juaj do të thotë:

Disa nga ju tashmë mund të keni një etiketë dhe/ose informacion të shtypur dhe fluskues në fletën e përgjigjeve që sapo ua dhashë. Në rast të tillë, ju lutem sigurohuni se informatat në fletën tuaj të përgjigjeve janë të sakta. Nëse është e saktë, ju lutem qëndroni ulur të qetë për disa minuta derisa të udhëzojë studentët tjerë për të plotësuar fushat e caktuara në fletët e përgjigjeve të tyre. Nëse cilado informatë në fletën e përgjigjeve tuaja është e pasaktë, ngriteni dorën.

Për studentët që kanë nevojë të plotësojnë informata në fletët e tyre të përgjigjeve, për fushën 1, kujdestari i juaj do të thotë:

Nëse ju duhet të plotësoni fushat në fletën e përgjigjeve, filloni me fushën 1. Plotësoni mbiemrin tuaj ligjor, emrin tuaj, dhe inicilain e mesëm nëse keni një të tillë, ashtu siç shfaqen në etiketën tuaj (nëse keni një të tillë). Përfshini hapësirat, vizat ose apostrofët nëse janë pjesë e emrit tuaj. Në kuti shkruani shkronja të mëdha të shtypit, pastaj mbushni fluskat përkatëse. Sigurohuni që çdo shenjë është e errët dhe e mbush tërësisht fluskën. Kur të përfundoni ngriteni shikimin lart.

Për fushën 2, kujdestari i juaj do të thotë:

Në fushën 2, nëse e vijoni këtë shkollë, shënioni kodin tonë 6-shifror të shkollës _____ dhe mbushni fluskat përkatëse. Nëse nuk e vijoni këtë shkollë rregullisht, ngriteni dorën, dhe do të vij për të ju ndihmuar. Kur të përfundoni ngriteni shikimin lart.

Për fushën 3, kujdestari i juaj do të thotë:

Në fushën 3, nëse e vijoni këtë shkollë, mbushni fluskën për "Yes" („Po“). Kushdo që nuk e vijon këtë shkollë rregullisht duhet të mbushni fluskën që vlen për ju. Ngriteni dorën nëse keni ndonjë pyetje.

Për fushën 4, kujdestari i juaj do të thotë:

Në fushën 4, nëse e vijoni këtë shkollë, shënioni emrin e shkollës sonë, qytetin dhe shtetin. Nëse nuk e vijoni këtë shkollë rregullisht, ngriteni dorën, dhe do të vij për të ju ndihmuar. Kur të përfundoni ngriteni shikimin lart.

Nëse shkolla juaj nuk përdor numra letërnjoftimi për studentë, kujdestari juaj do ta kapërcejë këtë fushë.

Nëse shkolla juaj përdorë numra letërnjoftimi për studentë, për fushën 5, kujdestari juaj do të thotë:

Në fushën 5, shkruani me shkronja shtypi dhe mbushni flluskën e numrit të letërnjoftimit të studentit, duke filluar me kolonën e parë në të majtë. Nëse ka shkronja në numrin tuaj të letërnjoftimit, kapërceni ata dhe shënioni vetëm numrat. Nëse nuk e dini numrin e letërnjoftimit tuaj të studentit, ngriteni dorën. Kur të përfundoni ngriteni shikimin lart.

Për fushën 6, kujdestari juaj do të thotë:

Në fushën 6, plotësoni klasën tuaj aktuale.

Për fushën 7, kujdestari juaj do të thotë:

Përfundo fushën 7.

Për fushën 8, kujdestari juaj do të thotë:

Për datën tuaj të lindjes mbushni flluskën për muajin në të cilin keni lindur. Në fletët e përgjigjeve të shtypura të mëdha plotësoni shifrat për muajin, duke filluar me zero nëse muaji ka vetëm 1 shifër. Në vijim, shkruani numrin 2 shifror për ditën në të cilën keni lindur, duke filluar me zero nëse dita është më pak se 10. Pastaj shkruani 2 shifrat e vitit në të cilin keni lindur. Mbushni flluskat përkatëse dhe ngriteni shikimin kur të përfundoni.

1.3 Shpërndarja e Librit të Testit

Kur të gjithë të jenë gati, kujdestari juaj do të thotë:

Tani do t'i shpërndaj librat e testit. Mos i hapni derisa të ju them që ta bëni këtë.

Kur të gjithë studentët të kenë librat e testit, kujdestari juaj do të thotë:

Ktheni përmbys librin e testit dhe lexoni kopertinën e prapme. Ka informata të rëndësishme për testin dhe se si të shënohen si duhet përgjigjet tuaja.

A keni pyetje për atë që sapo lexuat?

Kur të gjithë të jenë gati, kujdestari juaj do të thotë:

Në anën e prapme të librit të testit, shkruani qartë me shkronja të shtypit emrin tuaj, kodin dhe emrin e kësaj shkolle dhe kodin ose emrin e kësaj klase testimi, të cilat i kam postuar për ju.

Kujdestari juaj do të japë udhëzime shtesë për shënjimin e përgjigjeve duke thënë:

Është e rëndësishme të ndiqni udhëzimet për shënjimin e përgjigjeve në mënyrë që të mund të llogariten pikët në fletën e përgjigjeve tuaja. Do t'i theksoj pikat më të rëndësishme për t'u siguruar se janë të qarta. Ju lutem dëgjoni me kujdes.

- Shënjoni të gjitha përgjigjet tuaja në fletën e përgjigjeve. Librin e testit mund ta përdorni për punë përgatitore, por vetëm përgjigjet e shënuara në fletën e përgjigjeve mund të llogariten, përveç nëse ju është miratuar shënimi i tyre në librin e testit.

- Pasi të përfundojë koha, nuk mund të transferoni përgjigje nga libri juaj i testit në fletën tuaj të përgjigjeve ose të mbushni fluskat.
- Sigurohuni të përdorni laps Numër 2. Mos përdorni laps kimik, laps me ngjyrë, ose laps mekanik.
- Shënjoni 1 përgjigje për çdo pyetje dhe mbushni plotësisht dhe errësoni fluskat në fletën e përgjigjeve.
- Në fletën e përgjigjeve mos bëni shenja tjera përveç përgjigjeve tuaja. Shenjat tjera në fletën tuaj të përgjigjeve do të ndërhyjnë në rezultat.
- Nëse fshini diçka, fshijeni tërësisht. Fshirjet e paplota mund të llogariten si përgjigje të synuara.

1.4 Plotësimi i Deklaratës së Vërtetimit

Kujdestari juaj do të thotë:

Tani, ju lutem gjeni Certification Statement (Deklaratën e Vërtetimit) në anën e pasme të fletës suaj të përgjigjeve.

Duke nënshkruar deklaratën, ju pajtoheni të mos ndani asnjë përmbajtje të testit me askënd, përmes çfarëdo mjeti, duke përfshirë por duke mos u kufizuar në postë elektronike, mesazhe tekstuale, postime në internet, ose përdorime tjera të internetit. Nëse bëni këtë kjo mund të rezultojë me anulim të rezultatit ose me sanksione tjera të mundshme. Këto kushte janë të përsëritura në *PSAT 8/9 Student Guide*.

Lexoni deklaratën dhe informatat në fletën tuaj të përgjigjeve, pastaj nënshkruani emrin e plotë siç do ta bënit në një dokument zyrtar. Nën nënshkrimin tuaj, shkruani emrin tuaj me shkronja shtypi dhe shënoni datën e sotme.

Kur të përfundoni lëshoni lapsat poshtë.

1.5 Plotësimi i Informatave të Librit të Testit

Për fushën A, Form Code (Kodin e Formularit), kujdestari juaj do të thotë:

Gjeni fushën A në pjesën e pasme të fletës suaj të përgjigjeve. Nëse jeni duke përdorur një fletë të përgjigjeve të madhe, fusha A është në faqen 7. Gjeni Form Code (Kodin e Formularit) në anën e pasme të formatit të testit në të cilin jeni duke u testuar—pra në, librin e testit, skriptën e lexuesit (të dhënë lexuesit tuaj njeri), librit Braille, ose pakos në flash drive (USB). Në fushën A të fletës suaj të përgjigjeve kopjoni Form Code (Kodin e Formularit) saktësisht siç është i paraqitur në testin tuaj dhe plotësoni fluskat e duhura. Ju lutem ngriteni shikimin lart kur të keni përfunduar.

Për fushën B, Test ID (ID-në e Testit), kujdestari juaj do të thotë:

Gjeni fushën B në fushën A. Test ID (ID-në e Testit) në anën e pasme të formatit të testit në të cilin jeni duke u testuar—pra në, librin e testit, skriptën e lexuesit (të dhënë lexuesit tuaj njeri), librit Braille, ose pakos në flash drive (USB). Në fushën B të fletës suaj të përgjigjeve, kopjoni Test ID (ID-në e Testit) saktësisht siç është i paraqitur në testin tuaj dhe plotësoni fluskat e duhura. Ju lutem ngriteni shikimin lart kur të keni përfunduar.

Nëse librat tuaj të testit kanë serial numbers (numra serik), për fushën C, kujdestari juaj do të thotë:

Shihni në ballinën e librit të testit ose formatit të testit. Gjeni numrin në këndin e epërm të djathtë të etiketuar "Test Book Serial Number" (Numri Serik i Librit të Testit). Shënoni serial number (numrin serik) në fushën C në fletën e përgjigjeve dhe mbushni fluskat përkatëse.

Pastaj, kujdestari juaj do të thotë:

Për të parandaluar problemet me marrjen e rezultateve tuaja, kontrolloni fushat për Form Code (Kodin e Formularit) dhe Test ID (ID-në e Testit) për t'u siguruar se i keni shënuar saktë.

Nëse librat tuaj të testit kanë serial numbers (numra serik), kujdestari juaj do të thotë:

Ju lutem kontrolloni se a është plotësuar saktë edhe Test Book Serial Number (Numri Serik i Librit të Testit).

Nëse shkolla juaj përdor kode të klasave testuese, për fushën D, kujdestari juaj do të thotë:

Në fushën D në fletën e përgjigjeve, plotësoni kodin 3 shifror të klasës së testimit, të cilin e kam postuar.

Kur të gjithë të jenë gati, kujdestari juaj do të thotë:

Testin do ta filloni pas pak minutave, pasi të lexoj edhe disa udhëzime përfundimtare.

Gjatë testimit, mbani fletën e përgjigjeve dhe librin e testit rrafsh në tavolinë. Nëse gjeni ndonjë gabim në fletën e përgjigjeve ose librin e testit, si p.sh. mungesa e një faqeje, ose nëse kuptoni se keni qenë duke i shkruar përgjigjet në pjesën e gabuar të fletës së përgjigjeve, ngriteni dorën.

Fletët e përgjigjeve dhe librat e testeve nuk duhet të largohen nga klasat e testimit asnjëherë.

Testi është i ndarë në kohë sipas pjesëve. Do të keni pauza gjatë testit kur mund të largoheni nga kjo klasë për të konsumuar zamra ose përdorur tualetin.

Unë do të sillem nëpër klasë për t'u siguruar se të gjithë janë duke punuar në pjesën e duhur. Për PSAT 8/9, mund të punoni vetëm në 1 pjesë në të njëjtën kohë. Nuk lejoheni të kaloni në pjesën tjetër derisa të ju thuhet të veproni kështu. Kjo mund të jetë ndryshe ga sa jeni mësuar, kështu që sigurohuni që të mos shkoni para ose të shikoni prapa në pjesë të mëparme, edhe nëse e përfundoni pjesën aktuale më herët.

Pasi të ketë përfunduar testi, ju lutem të qëndroni ulur derisa të ju liroj. Nëse keni ndonjë pyetje mund ta bëni tani.

1.6 Udhëzimet në Ballinë



Në vijim është përkthimi i ballinës së librit të testit.

Përkujtues të rëndësishëm

1. Për test kërkohet laps Nr. 2. Mos përdorni laps mekanik ose laps kimik.
2. Ndarja e pyetjeve ose përgjigjeve të testit me këdo është shkelje e Kushteve tona të përgjithshme. Nëse i shkelni Kushtet tona të përgjithshme, mund të anulohet rezultati tuaj dhe t'ua ndalojmë t'i nënshtroheni vlerësimeve në të ardhmen.

KY LIBËR TESTI NUK DUHET TË LARGOHET NGA KLASA. RIPRODHIMI I PAAUTORIZUAR OSE PËRDORIMI I CILËSDO PJESE TË KËTJË LIBËR TESTI ËSHTË I NDALUAR.

© 2021 College Board. College Board, SAT, dhe logoja e boçës së dushkut janë marka tregtare të regjistruara të College Board. PSAT është markë tregtare në pronësi të College Board.

1.7 Udhëzimet në kopertinën e pasme



Në vijim është përkthimi i ballinës së librit të testit. Kur të udhëzoheni, duhet të shkruani në librin e testit ose në fletën e përgjigjeve, jo në këtë dokument.

EMRI JUAJ

(ME SHKRONJA TË SHTYPIT)

MBIEMRI

EMRI

INICIALI I MESËM

SHKOLLA

KODI I SHKOLLËS

EMRI I SHKOLLËS

KODI / EMRI I KLASËS SË TESTIMIT

PSAT 8/9

UDHËZIME TË PËRGJITHSHME

- Mund të punoni në vetëm një pjesë në të njëjtën kohë.
- Nëse përfundoni një pjesë para përfundimit të kohës, kontrolloni punën tuaj në atë pjesë. MOS kaloni në ndonjë pjesë tjetër.

SHËNJIMI I PËRGJIGJEVE

- Sigurohuni të shënjoni faqen e përgjigjeve si duhet.

Shenja e plotë:



Shenjat jo të plota:



- Duhet të përdorni laps Nr. 2.
- Me kujdes shënjoni vetëm një përgjigje për çdo pyetje.
- Sigurohuni të mbushni tërë fluskën plotësisht dhe ta errësoni.
- Mos bëni ndonjë shenjë rasti në fletën e përgjigjeve.
- Nëse fshini diçka, fshijeni tërësisht. Fshirjet e paplota mund të llogariten si përgjigje të synuara.
- Përdorni vetëm hapësirat e përgjigjeve që përkojnë me numrat e pyetjeve.

PËRDORIMI I LIBRIT TUAJ TË TESTIT

- Mund ta përdorni librin e testit për punë përgatitore, por nuk merrni pikë për asgjë që shkruani në librin e testit.
- Pasi të përfundojë koha, nuk mund të transferoni përgjigje nga libri juaj i testit në fletën tuaj të përgjigjeve ose të mbushni fluskat.
- Nuk duhet të palosni apo largoni faqe apo pjesë të faqeve nga ky libër, ose të merrni librin apo fletën e përgjigjeve nga klasa e testimit.

FITIMI I PIKËVE

- Për çdo përgjigje të saktë do të merrni një pikë.
- Nuk humbni pikë për përgjigje të gabuara; prandaj, duhet të përpiqeni të përgjigjeni në secilën pyetje edhe nëse nuk jeni të sigurt për përgjigjen e saktë.

Idetë që përmbajnë pasazhet për këtë test, disa nga të cilat janë nxjerrë ose përshtatur nga materialet e publikuara, nuk i paraqesin domosdo mendimet e College Board.

ME RËNDËSI

Kodet e mëposhtme janë unike për librin e testit tuaj. Kopjoni ato në fletën tuaj të përgjigjeve në fushat A dhe B dhe mbushni fluskat përkatëse saktësisht siç tregohen.

A Form Code									
A	A	A	A	0	0	0			
B	B	B	B	1	1	1			
C	C	C	C	2	2	2			
D	D	D	D	3	3	3			
E	E	E	E	4	4	4			
F	F	F	F	5	5	5			
G	G	G	G	6	6	6			
H	H	H	H	7	7	7			
I	I	I	I	8	8	8			
J	J	J	J	9	9	9			
K	K	K	K						
L	L	L	L						
M	M	M	M						
N	N	N	N						
O	O	O	O						
P	P	P	P						
Q	Q	Q	Q						
R	R	R	R						
S	S	S	S						
T	T	T	T						
U	U	U	U						
V	V	V	V						
W	W	W	W						
X	X	X	X						
Y	Y	Y	Y						
Z	Z	Z	Z						

B Test ID									
0	0	0	0	0	0	0			
1	1	1	1	1	1	1			
2	2	2	2	2	2	2			
3	3	3	3	3	3	3			
4	4	4	4	4	4	4			
5	5	5	5	5	5	5			
6	6	6	6	6	6	6			
7	7	7	7	7	7	7			
8	8	8	8	8	8	8			
9	9	9	9	9	9	9			

MOS E HAPNI KËTË LIBËR DERISA KUJDESTARI TË JU THOTË TA BËNI KËTË.

1.8 Pjesa 1: Testi i leximit



Koha standarde për Pjesën 1 është **55 minuta**, me një pushim prej **5-minuta** në fund të pjesës. Nëse jeni duke u testuar në një akomodim të miratuar, koha dhe pauzat mund të dallojnë. Ju lutemi dëgjoni me kujdes lajmërimet që lexohen nga kujdestari juaj. Përkthimi i udhëzimeve të librit të testit shfaqet pas udhëzimeve të përkthyer të thëna me zë.

Kur të gjithë të jenë gati, kujdestari juaj do të thotë:

Do të fillojmë testimin me Pjesën 1, Testi i Leximit. Pasi të fillojmë, do të keni 55 minuta për të punuar në Pjesën 1. Do të kemi një pushim të shkurtër pasi të përfundojë pjesa. Do t'i postoj kohën e fillimit dhe kohën e përfundimit, dhe do t'ju njoftoj kur të kalojë gjysma e kohës së pjesës dhe kur të mbeten edhe 5 minuta.

Ju lutem hapni fletën e përgjigjeve të Pjesa 1. Mos filloni punë derisa të ju them unë. Mbani fletën e përgjigjeve dhe librin e testit rrafsh në tavolinë. Mos paloni faqet prapa. Sigurohuni të shënjoni përgjigjet tuaja në Pjesën 1 të fletës së përgjigjeve dhe kontrolloni që përgjigjet e juaja të jenë në hapësirat e duhura për secilën pyetje me numër. Nëse e kaloni një pyetje për t'iu kthyer më vonë, sigurohuni të lini atë vijë të zbrastë në fletën e përgjigjeve. Nëse e ndryshoni përgjigjen tuaj, fshijeni sa më plotë që të jetë e mundur.

Nëse përfundoni para se të them se koha mbaroi, mund ta kontrolloni punën tuaj në këtë pjesë, por nuk mund të shkoni në asnjë pjesë tjetër të testit. Ju nuk humbni pikë për përgjigje të pasakta, kështu që përpiquni të përgjigjeni në secilën pyetje edhe nëse nuk jeni të sigurt për përgjigjen e saktë.

Tani, hapni librin tuaj të testit në Pjesën 1. Lexoni udhëzimet dhe filloni punën. Fat të mbarë, të gjithë.

Për të filluar testin, kujdestari juaj do të thotë:

Koha fillon tani.

Pas 25 minutave, kujdestari juaj do të thotë:

Keni edhe 30 minuta të mbetur në Pjesën 1.

Pas 50 minutave, kujdestari juaj do të thotë:

Keni edhe 5 minuta të mbetur në Pjesën 1.

Pas saktësisht 55 minutave, kujdestari juaj do të thotë:

Ndalni punën dhe lëshoni lapsin poshtë.

Kujdestari juaj do të thotë:

Vendoseni fletën e përgjigjeve në faqen e librit të testit ku keni ndalur punën. Mbylleni librin e testit dhe lëreni në tavolinë.

Për pauzë, kujdestari juaj do të thotë:

Do të ndalemi për një pushim prej 5-minuta. Ju lutem dëgjoni me kujdes këto rregulla:

- Mos diskutoni pyetjet e testit me askënd ose mos përdorni asnjë lloj të pajisjeve elektronike gjatë këtij puhimi ose cilitdo pushimi tjetër gjatë testit.

- Nëse keni nevojë të largoheni nga klasa, shkoni vetëm në hapësirat e dedikuara, në korridor ose në banjo.
- Zamrat dhe pijet lejohen vetëm në zonat e destinuara.
- Ju lutem kini konsideratë për studentët që janë duke punuar në klasat tjera dhe mos flisni në korridor.

Do të fillojmë përsëri pas saktësisht minutave.5

1.8.1 Pjesa 1 Udhëzimet e Librit të Testit



Në vijim është përkthimi i udhëzimeve që gjenden në fillim të Pjesës 1 të librit të testit.

55 MINUTA, 42 PYETJE (KOHA STANDARDE)

Kaloni në Pjesën 1 të fletës së përgjigjeve për t'u përgjigjur pyetjeve në këtë pjesë.

UDHËZIMET

Çdo pasazh ose çift pasazhesh më poshtë pasohet nga një numër pyetjesh. Pas leximit të çdo pasazhi apo çifti pasazhesh, zgjidhni përgjigjen më të mirë për secilën pyetje duke u bazuar në çfarë është deklaruar apo nënkuptuar në pasazhin ose pasazhet dhe në ndonjë grafikë shoqëruese (siç janë tabelat apo diagramet).

1.8.2 Pauza mes pjesëve

Në fund të pauzës, kujdestari juaj do të thotë:

Ju lutem uluni në vendin tuaj. Mos e hapni asnjë pjesë të testit deri sa të ju them unë.

1.9 Pjesa 2: Testi i Shkrimit dhe Gjuhës



Koha standarde për Pjesën 2 është **30 minuta**. Nëse jeni duke u testuar në një akomodim të miratuar, koha dhe pauzat mund të dallojnë. Ju lutemi dëgjoni me kujdes lajmërimet që lexohen nga kujdestari juaj. Përkthimi i udhëzimeve të librit të testit shfaqet pas udhëzimeve të përkthyer të thëna me zë.

Kur të gjithë të jenë gati, kujdestari juaj do të thotë:

Do të vazhdojmë testimin me Pjesën 2, Testi i Shkrimit dhe Gjuhës. Pasi të fillojmë, do të keni 30 minuta për të punuar në Pjesën 2. Do të postoj kohën e fillimit dhe ndaljes, dhe do të ju njoftoj kur jemi kah mesi i pjesës dhe kur të kenë mbetur 5 minuta.

Gjeni Pjesën 2 në fletën tuaj të përgjigjeve. Mos filloni punë derisa të ju them unë. Mbani fletën e përgjigjeve dhe librin e testit rrafsh në tavolinë. Mos paloni faqet prapa. Sigurohuni të shënjoni përgjigjet tuaja në Pjesën 2 të fletës së përgjigjeve dhe kontrolloni që përgjigjet e juaja të jenë në hapësirat e duhura për secilën pyetje me numër.

Nëse përfundoni para se të them se koha mbaroi, mund ta kontrolloni punën tuaj në këtë pjesë, por nuk mund të shkoni në asnjë pjesë tjetër të testit.

Tani, hapni librin tuaj të testit në Pjesën 2. Lexoni udhëzimet dhe filloni punën.

Për të filluar testin, kujdestari juaj do të thotë:

Koha fillon tani.

Pas 15 minutave, kujdestari juaj do të thotë:

Keni edhe 15 minuta të mbetur në Pjesën 2.

Pas 25 minutave, kujdestari juaj do të thotë:

Keni edhe 5 minuta të mbetur në Pjesën 2.

Pas saktësisht 30 minutave, kujdestari juaj do të thotë:

Ndalni punën dhe lëshoni lapsin poshtë.

Kujdestari juaj do të thotë:

Vendoseni fletën e përgjigjeve në faqen e librit të testit ku keni ndalur punën.
Mbylleni librin e testit dhe lëreni në tavolinë.

1.9.1



Pjesa 2 Udhëzimet e Librit të Testit

Në vijim është përkthimi i udhëzimeve që gjenden në fillim të Pjesës 2 të librit të testit.

30 MINUTA, 40 PYETJE (KOHA STANDARDE)

Kaloni në Pjesën 2 të fletës së përgjigjeve për t'u përgjigjur në pyetjet e kësaj pjese.

UDHËZIMET

Çdo pasazh më poshtë është i shoqëruar me një numër të pyetjeve. Për disa pyetje, do të konsideroni se si pasazhi do të mund të revidohej për të përmirësuar shprehjen e ideve. Për pyetjet tjera, do të konsideroni se si mund të redaktohet pasazhi për të korrigjuar gabimet në strukturën e fjalisë, përdorimin dhe shenjat e pikësimit. Një pasazh ose një pyetje mund të shoqërohet me një ose më shumë grafika (siç janë tabelat apo diagramet) që do ti konsideroni ndërsa merrni vendime për revidim dhe redaktim.

Disa pyetje do t'ju drejtojnë te një pjesë e nënvizuar e një pasazhi. Pyetje të tjera do t'ju drejtojnë te një vend në një pasazh ose do t'u kërkojnë të mendoni për pasazhin si tërësi.

Pas leximit të çdo pasazhi, zgjidhni përgjigjen për çdo pyetje që në mënyrën më efektive e përmirëson cilësinë e shkrimit në pasazh ose që e bën pasazhin të jetë në përputhje me konventat e anglishtes standarde të shkruar. Shumë pyetje e përfshijnë opsionin „NO CHANGE“ („NUK KA NDRYSHIM“). Zgjidhni atë opsion nëse mendoni se zgjidhja më e mirë është të lihet pjesa përkatëse e pasazhit ashtu si është.

1.10 Pjesa 3: Testi i Matematikës – Pa Kalkulator



Koha standarde për Pjesën 3 është **20 minuta**, me një pushim prej **5-minuta** në fund të pjesës. Nëse jeni duke u testuar në një akomodim të miratuar, koha dhe pauzat mund të dallojnë. Ju lutemi dëgjoni me kujdes lajmërimet që lexohen nga kujdestari juaj. Përkthimi i udhëzimeve të librit të testit shfaqet pas udhëzimeve të përkthyer të thëna me zë.

Kur të gjithë të jenë gati, kujdestari juaj do të thotë:

Do të vazhdojmë testimin me Pjesën 3, Testi i Matematikës pa Kalkulator. Pasi të fillojmë, do të keni 20 minuta për të punuar në Pjesën 3. Do të kemi një pushim të shkurtër pasi të përfundojë pjesa. Do të postoj kohët e nisjes dhe ndaljes, dhe do të ju njoftojë kur të jemi afër mesit të Pjesës dhe kur të kenë mbetur 5 minuta.

Kujdestari juaj do të thotë:

Gjeni Pjesën 3 në fletën tuaj të përgjigjeve. Mos filloni punë derisa të ju them unë. Mbani fletën e përgjigjeve dhe librin e testit rrafsh në tavolinë. Mos paloni faqet prapa. Sigurohuni të shënjoni përgjigjet tuaja në Pjesën 3 të fletës së përgjigjeve dhe kontrolloni që përgjigjet e juaja të jenë në hapësirat e duhura për secilën pyetje me numër.

Shumica e pyetjeve janë me zgjedhje të një përgjigjeje nga shumë të dhëna, por disa pyetje janë me përgjigje të prodhuara nga studentët. Udhëzimet për plotësimin e përgjigjeve tuaja në këto pyetje janë në librin e testit. Asnjëherë nuk do të ju nevojiten më shumë se 4 hapësira për të regjistruar përgjigjen tuaj, edhe pse disa përgjigje mund të mos përdorin të 4 hapësirat.

Në vijim, kujdestari juaj do të thotë:

Edhe pse kjo është pjesa e matematikës, nuk ju lejohet të përdorni kalkulator në këtë pjesë të testit. Ju lutemi mbani kalkulatorin tuaj nën tavolinë përveç nëse jeni miratuar për të përdorur kalkulator 4 funksionësh si akomodim.

Nëse përfundoni para se të them se mbaroi koha, mund ta kontrolloni punën tuaj në këtë pjesë, por nuk mund të shkoni në asnjë pjesë tjetër të testit.

Tani, hapni librin tuaj të testit në Pjesën 3. Lexoni udhëzimet dhe filloni punën.

Për të filluar testin, kujdestari juaj do të thotë:

Koha fillon tani.

Pas 10 minutave, kujdestari juaj do të thotë:

Keni edhe 10 minuta të mbetur në Pjesën 3.

Pas 15 minutave, kujdestari juaj do të thotë:

Keni edhe 5 minuta të mbetur në Pjesën 3.

Pas saktësisht 20 minutave, kujdestari juaj do të thotë:

Ndalni punën dhe lëshoni lapsin poshtë.

Kujdestari juaj do të thotë:

Vendoseni fletën e përgjigjeve në faqen e librit të testit ku keni ndalur punën. Mbylleni librin e testit dhe lëreni në tavolinë.

Në vijim, kujdestari juaj do të thotë:

Tani do të ndalemi për një pushim prej 5-minute. Për pushim, nëse keni sjellë zamra, mund ta hani vetëm në zonat e dedikuara. Sikurse më parë, nëse ju duhet të largoheni nga klasa, mos shkoni askund tjetër përveç në hapësirat e dedikuara, në korridor, ose në banjo. Mos flisni në korridor, mos diskutoni pyetjet e testit me askënd, ose mos përdorni asnjë lloj të pajisjeve elektronike gjatë pauzës.

Do të fillojmë testimin sërish pas saktësisht 5 minutave.

1.10.1 Pjesa 3 Udhëzimet e Librit të Testit



Në vijim është përkthimi i udhëzimeve që gjenden në fillim të Pjesës 3 të librit të testit.

20 MINUTA, 13 PYETJE (KOHA STANDARDE)

Kaloni në Pjesën 3 të fletës së përgjigjeve për t'u përgjigjur në pyetjet e kësaj pjesë.

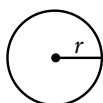
UDHËZIMET

Për pyetjet 1-10, zgjidhni secilin problem, zgjedhni përgjigjen më të mirë nga opsionet e dhëna, dhe plotësoni fluskën korresponduese në fletën tuaj të përgjigjeve. **Për pyetjet 11-13**, zgjidhni problemin dhe shënoni përgjigjen tuaj në tabelën në fletën e përgjigjeve. Ju lutemi referojuni udhëzimeve para pyetjes 11 se si të shënoni përgjigjen tuaj në tabelë. Mund të përdorni cilëndo hapësirë të disponueshme në broshurën e testit për punë përgatitore.

SHËNIME

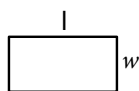
1. Përdorimi i kalkulatorit **nuk lejohet**.
2. Të gjitha variablat dhe shprehjet e përdorura paraqesin numra real përveç nëse tregohet ndryshe.
3. Figurat e dhëna në këtë test janë të vizatuara në shkallë të zvogëluar përveç nëse tregohet ndryshe.
4. Të gjitha figurat shtrihen në rrafsh përveç nëse tregohet ndryshe.
5. Përveç nëse tregohet ndryshe, domeni i një funksioni të dhënë f është grupi i të gjithë numrave real x për të cilët $f(x)$ është numër real.

REFERENCA



$$A = \pi r^2$$

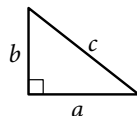
$$C = 2\pi r$$



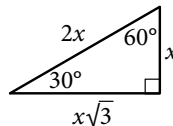
$$A = l w$$



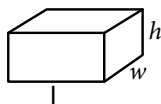
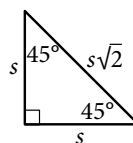
$$A = \frac{1}{2} b h$$



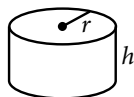
$$c^2 = a^2 + b^2$$



Trekëndëshat e drejtë të veçantë



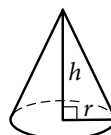
$$V = l w h$$



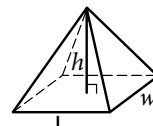
$$V = \pi r^2 h$$



$$V = \frac{4}{3} \pi r^3$$



$$V = \frac{1}{3} \pi r^2 h$$



$$V = \frac{1}{3} l w h$$


Numri i shkallëve të harkut në një rreth është 360.

Numri i radianëve të harkut në një rreth është 2π .

Shuma e matjeve në shkallë të këndeve të trekëndëshit është 180.

UDHËZIMET

Për pyetjet 11-13, zgjidhni problemin dhe shënoni përgjigjen tuaj në tabelë, siç përshkruhet më poshtë, në fletën e përgjigjeve.

- Edhe pse nuk kërkohet, sugjerohet që të shkruani përgjigjen tuaj në kutitë në mbi kolona për të ju ndihmuar t'i mbushni saktë fluskat. Do të merrni pikë vetëm nëse fluskat janë të mbushura si duhet.
- Mos shënjeni më shumë se një fluskë në cilëndo kolonë.
- Asnjë pyetje nuk ka përgjigje negative.
- Disa probleme mund të kenë më shumë se një përgjigje të duhur. Në raste të tilla, në rrjet shënoni vetëm një përgjigje.
- Numrat e përzier si $3\frac{1}{2}$ duhet të shënohen në rrjet si 3.5 ose $7/2$. (Nëse  shënohet në rrjet, do të interpretohet si $31/2$, not $3\frac{1}{2}$.)
- Përgjigjet decimale:** Nëse merrni një përgjigje decimale me më shumë shifra se sa që mund të akomodojë rrjeti, mund të rumbullakësohet ose prehet, por duhet ta mbush tërë rrjetin.

Përgjigja: $\frac{7}{12}$ Përgjigja: 2,5

Shkruani përgjigjen në kuti.	7 / 1 2				Vizë thyese	2 . 5				Pikë decimale		
	○	○	○	○		○	○	○	○			
Rezultati në rrjet.	○	●	○	○	○	○	○	○	○	○	○	○
	○	○	○	○	○	○	○	○	○	○	○	○
	○	○	○	○	○	○	○	○	○	○	○	○
	○	○	○	○	○	○	○	○	○	○	○	○
	○	○	○	○	○	○	○	○	○	○	○	○
	○	○	○	○	○	○	○	○	○	○	○	○
	○	○	○	○	○	○	○	○	○	○	○	○
	○	○	○	○	○	○	○	○	○	○	○	○
	○	○	○	○	○	○	○	○	○	○	○	○
	○	○	○	○	○	○	○	○	○	○	○	○

Mënyrat e pranueshme për të lidhur $\frac{2}{3}$ janë:

2 / 3				. 6 6 6				. 6 6 7			
○	○	○	○	○	○	○	○	○	○	○	○
○	○	○	○	○	○	○	○	○	○	○	○
○	○	○	○	○	○	○	○	○	○	○	○
○	○	○	○	○	○	○	○	○	○	○	○
○	○	○	○	○	○	○	○	○	○	○	○
○	○	○	○	○	○	○	○	○	○	○	○
○	○	○	○	○	○	○	○	○	○	○	○
○	○	○	○	○	○	○	○	○	○	○	○

Përgjigja: 201 – cilado pozitë është e saktë

2 0 1				2 0 1				SHËNIM: Përgjigjet e juaja mund t'i filloni në cilindo kolonë, nëse e lejon hapësira. Kolonat që nuk keni nevojë t'i përdorni duhet lënë të zbrazëta.
○	○	○	○	○	○	○	○	
○	○	○	○	○	○	○	○	
○	○	○	○	○	○	○	○	
○	○	○	○	○	○	○	○	
○	○	○	○	○	○	○	○	
○	○	○	○	○	○	○	○	
○	○	○	○	○	○	○	○	

1.10.2 Pauza mes pjesëve

Në fund të pauzës, kujdestari juaj do të thotë:

Ju lutem uluni në vendin tuaj. Mos e hapni asnjë pjesë të testit deri sa të ju them unë.

1.11 Pjesa 4: Testi i Matematikës – Kalkulator



Koha standarde për Pjesën 4 është **40 minuta**. Nëse jeni duke u testuar në një akomodim të miratuar, koha dhe pauzat mund të dallojnë. Ju lutemi dëgjoni me kujdes lajmërimet që lexohen nga kujdestari juaj. Përkthimi i udhëzimeve të librit të testit shfaqet pas udhëzimeve të përkthyer të thëna me zë.

Kur të gjithë të jenë gati, kujdestari juaj do të thotë:

Do të vazhdojmë testimin me Pjesën 4, Testi i Matematikës me Kalkulator. Pasi të fillojmë, do të keni 40 minuta për të punuar në Pjesën 4. Do t'i postoj kohën e fillimit dhe kohën e përfundimit, dhe do t'ju njoftoj kur të kalojë gjysma e kohës së pjesës dhe kur të mbeten edhe minuta.5

Kujdestari juaj do të thotë:

Për këtë pjesë mund të përdorni kalkulator. Nëse keni kalkulator, ju lutem largoni mbulesën dhe vendoseni kalkulatorin në tavolinën tuaj tani. Mbani mbulesën e kalkulatorit në dyshe në tavolinën tuaj gjatë testimit.

Edhe pse ju lejohet të përdorni kalkulator për këtë pjesë, mund të jepet përgjigje në të gjitha pyetjet pa kalkulator. Nëse përdorni kalkulator, mbani mend të ndiqni këto udhëzime:

- Mbani kalkulatorin rrafsh në tavolinën tuaj ose mbajeni ashtu që studentët tjerë të mos mund të shohin punën tuaj.
- Mos e ndani apo shkëmbeni kalkulatorin tuaj.
- Nëse keni kalkulator rezervë apo bateri, mbani në dyshe në tavolinën tuaj.
- Nëse kalkulatori juaj nuk funksionin dhe keni bateri ose kalkulator rezervë, ngriteni dorën. Do të afrohem për të ju ndihmuar. Nëse nuk keni rezervë, vazhdoni testin dhe bëni më të mirën që mundeni.

Gjeni Pjesën 4 në fletën tuaj të përgjigjeve. Mos filloni punë derisa të ju them unë. Mbani fletën e përgjigjeve dhe librin e testit rrafsh në tavolinë. Mos paloni faqet prapa. Sigurohuni të shënjoni përgjigjet tuaja në Pjesën 4 të fletës së përgjigjeve dhe kontrolloni që përgjigjet e juaja të jenë në hapësirat e duhura për secilën pyetje me numër.

Shumica e pyetjeve janë me zgjedhje të një përgjigjeje nga shumë të dhëna, por disa pyetje janë me përgjigje të prodhuara nga studentët. Plotësoni këtë njëjtë siç keni bërë me pjesën e kaluar.

Kujdestari juaj do të thotë:

Nëse përfundoni para se të them se koha mbaroi, mund ta kontrolloni punën tuaj në këtë pjesë, por nuk mund të shkoni në asnjë pjesë tjetër të testit.

Tani, hapni librin tuaj të testit në Pjesën 4. Lexoni udhëzimet dhe filloni punën.

Për të filluar testin, kujdestari juaj do të thotë:

Koha fillon tani.

Pas 20 minutave, kujdestari juaj do të thotë:

Keni edhe 20 minuta të mbetur në Pjesën 4.

Pas 35 minutave, kujdestari juaj do të thotë:

Keni edhe 5 minuta të mbetur në Pjesën 4.

Pas saktësisht 40 minutave, kujdestari juaj do të thotë:

Ndalni punën dhe lëshoni lapsin poshtë.

1.11.1 Pjesa 4 Udhëzimet e Librit të Testit



Në vijim është përkthimi i udhëzimeve që gjenden në fillim të Pjesës 4 të librit të testit.

40 MINUTA, 25 PYETJE (KOHA STANDARDE)

Kaloni në Pjesën 4 të fletës së përgjigjeve për t'u përgjigjur në pyetjet e kësaj pjesë.

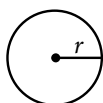
UDHËZIMET

Për pyetjet 1-21, zgjidhni secilin problem, zgjedhni përgjigjen më të mirë nga opsionet e dhëna, dhe plotësoni fluskën korresponduese në fletën tuaj të përgjigjeve. **Për pyetjet 22-25**, zgjidhni problemin dhe shënoni përgjigjen tuaj në tabelën në fletën e përgjigjeve. Ju lutemi referojuni udhëzimeve para pyetjes 22 se si të shënoni përgjigjen tuaj në tabelë. Mund të përdorni cilëndo hapësirë të disponueshme në broshurën e testit për punë përgatitore.

SHËNIME

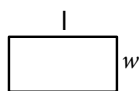
1. Përdorimi i kalkulatorit **lejohe**t.
2. Të gjitha variablat dhe shprehjet e përdorura paraqesin numra real përveç nëse tregohet ndryshe.
3. Figurat e dhëna në këtë test janë të vizatuara në shkallë të zvogëluar përveç nëse tregohet ndryshe.
4. Të gjitha figurat shtrihen në rrafsh përveç nëse tregohet ndryshe.
5. Përveç nëse tregohet ndryshe, domeni i një funksioni të dhënë f është grupi i të gjithë numrave real x për të cilët $f(x)$ është numër real.

REFERENCA



$$A = \pi r^2$$

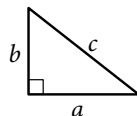
$$C = 2\pi r$$



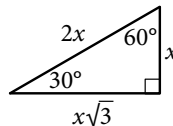
$$A = l w$$



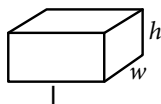
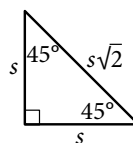
$$A = \frac{1}{2} b h$$



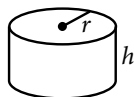
$$c^2 = a^2 + b^2$$



Trekëndëshat e drejtë të veçantë



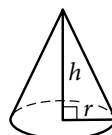
$$V = l w h$$



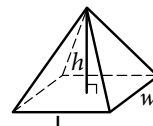
$$V = \pi r^2 h$$



$$V = \frac{4}{3} \pi r^3$$



$$V = \frac{1}{3} \pi r^2 h$$



$$V = \frac{1}{3} l w h$$


Numri i shkallëve të harkut në një rreth është 360.

Numri i radianëve të harkut në një rreth është 2π .

Shuma e matjeve në shkallë të këndeve të trekëndëshit është 180.

UDHËZIMET

Për pyetjet 22-25, zgjidhni problemin dhe shënoni përgjigjen tuaj në tabelë, siç përshkruhet më poshtë, në fletën e përgjigjeve.

- Edhe pse nuk kërkohet, sugjerohet që të shkruani përgjigjen tuaj në kutitë në mbi kolona për të ju ndihmuar t'i mbushni saktë flluskat. Do të merrni pikë vetëm nëse flluskat janë të mbushura si duhet.
- Mos shënjeni më shumë se një flluskë në cilëndo kolonë.
- Asnjë pyetje nuk ka përgjigje negative.
- Disa probleme mund të kenë më shumë se një përgjigje të duhur. Në raste të tilla, në rrjet shënoni vetëm një përgjigje.
- Numrat e përzier si $3\frac{1}{2}$ duhet të shënohen në rrjet si 3.5 ose $7/2$. (Nëse  shënohet në rrjet, do të interpretohet si $31/2$, not $3\frac{1}{2}$.)
- Përgjigjet decimale:** Nëse merrni një përgjigje decimale me më shumë shifra se sa që mund të akomodojë rrjeti, mund të rumbullakësohet ose prehet, por duhet ta mbush tërë rrjetin.

		Përgjigja: $\frac{7}{12}$				Përgjigja: 2,5			
Shkruani përgjigjen në kuti.		7	/	1	2		2	.	5
		<input type="radio"/>	<input type="radio"/>	<input type="radio"/>	<input type="radio"/>	<input type="radio"/>	<input type="radio"/>	<input type="radio"/>	<input type="radio"/>
Rezultati në rrjet.		0	0	0	0	0	0	0	0
	1	<input type="radio"/>	<input type="radio"/>	<input type="radio"/>	<input type="radio"/>	<input type="radio"/>	<input type="radio"/>	<input type="radio"/>	<input type="radio"/>
	2	<input type="radio"/>	<input type="radio"/>	<input type="radio"/>	<input type="radio"/>	<input type="radio"/>	<input type="radio"/>	<input type="radio"/>	<input type="radio"/>
	3	<input type="radio"/>	<input type="radio"/>	<input type="radio"/>	<input type="radio"/>	<input type="radio"/>	<input type="radio"/>	<input type="radio"/>	<input type="radio"/>
	4	<input type="radio"/>	<input type="radio"/>	<input type="radio"/>	<input type="radio"/>	<input type="radio"/>	<input type="radio"/>	<input type="radio"/>	<input type="radio"/>
	5	<input type="radio"/>	<input type="radio"/>	<input type="radio"/>	<input type="radio"/>	<input type="radio"/>	<input type="radio"/>	<input type="radio"/>	<input type="radio"/>
	6	<input type="radio"/>	<input type="radio"/>	<input type="radio"/>	<input type="radio"/>	<input type="radio"/>	<input type="radio"/>	<input type="radio"/>	<input type="radio"/>
	7	<input type="radio"/>	<input type="radio"/>	<input type="radio"/>	<input type="radio"/>	<input type="radio"/>	<input type="radio"/>	<input type="radio"/>	<input type="radio"/>
	8	<input type="radio"/>	<input type="radio"/>	<input type="radio"/>	<input type="radio"/>	<input type="radio"/>	<input type="radio"/>	<input type="radio"/>	<input type="radio"/>
	9	<input type="radio"/>	<input type="radio"/>	<input type="radio"/>	<input type="radio"/>	<input type="radio"/>	<input type="radio"/>	<input type="radio"/>	<input type="radio"/>

Mënyrat e pranueshme për të lidhur $\frac{2}{3}$ janë:

		2 / 3				. 6 6 6				. 6 6 7			
		2	/	3		.	6	6	6	.	6	6	7
		<input type="radio"/>	<input type="radio"/>	<input type="radio"/>	<input type="radio"/>	<input type="radio"/>	<input type="radio"/>	<input type="radio"/>	<input type="radio"/>	<input type="radio"/>	<input type="radio"/>	<input type="radio"/>	<input type="radio"/>
		0	0	0	0	0	0	0	0	0	0	0	0
1	<input type="radio"/>	<input type="radio"/>	<input type="radio"/>	<input type="radio"/>	<input type="radio"/>	<input type="radio"/>	<input type="radio"/>	<input type="radio"/>	<input type="radio"/>	<input type="radio"/>	<input type="radio"/>	<input type="radio"/>	<input type="radio"/>
2	<input type="radio"/>	<input type="radio"/>	<input type="radio"/>	<input type="radio"/>	<input type="radio"/>	<input type="radio"/>	<input type="radio"/>	<input type="radio"/>	<input type="radio"/>	<input type="radio"/>	<input type="radio"/>	<input type="radio"/>	<input type="radio"/>
3	<input type="radio"/>	<input type="radio"/>	<input type="radio"/>	<input type="radio"/>	<input type="radio"/>	<input type="radio"/>	<input type="radio"/>	<input type="radio"/>	<input type="radio"/>	<input type="radio"/>	<input type="radio"/>	<input type="radio"/>	<input type="radio"/>
4	<input type="radio"/>	<input type="radio"/>	<input type="radio"/>	<input type="radio"/>	<input type="radio"/>	<input type="radio"/>	<input type="radio"/>	<input type="radio"/>	<input type="radio"/>	<input type="radio"/>	<input type="radio"/>	<input type="radio"/>	<input type="radio"/>
5	<input type="radio"/>	<input type="radio"/>	<input type="radio"/>	<input type="radio"/>	<input type="radio"/>	<input type="radio"/>	<input type="radio"/>	<input type="radio"/>	<input type="radio"/>	<input type="radio"/>	<input type="radio"/>	<input type="radio"/>	<input type="radio"/>
6	<input type="radio"/>	<input type="radio"/>	<input type="radio"/>	<input type="radio"/>	<input type="radio"/>	<input type="radio"/>	<input type="radio"/>	<input type="radio"/>	<input type="radio"/>	<input type="radio"/>	<input type="radio"/>	<input type="radio"/>	<input type="radio"/>
7	<input type="radio"/>	<input type="radio"/>	<input type="radio"/>	<input type="radio"/>	<input type="radio"/>	<input type="radio"/>	<input type="radio"/>	<input type="radio"/>	<input type="radio"/>	<input type="radio"/>	<input type="radio"/>	<input type="radio"/>	<input type="radio"/>
8	<input type="radio"/>	<input type="radio"/>	<input type="radio"/>	<input type="radio"/>	<input type="radio"/>	<input type="radio"/>	<input type="radio"/>	<input type="radio"/>	<input type="radio"/>	<input type="radio"/>	<input type="radio"/>	<input type="radio"/>	<input type="radio"/>
9	<input type="radio"/>	<input type="radio"/>	<input type="radio"/>	<input type="radio"/>	<input type="radio"/>	<input type="radio"/>	<input type="radio"/>	<input type="radio"/>	<input type="radio"/>	<input type="radio"/>	<input type="radio"/>	<input type="radio"/>	<input type="radio"/>

Përgjigja: 201 – cilado pozitë është e saktë

		2 0 1				2 0 1			
		2	0	1		2	0	1	
		<input type="radio"/>	<input type="radio"/>	<input type="radio"/>	<input type="radio"/>	<input type="radio"/>	<input type="radio"/>	<input type="radio"/>	<input type="radio"/>
		0	0	0	0	0	0	0	0
1	<input type="radio"/>	<input type="radio"/>	<input type="radio"/>	<input type="radio"/>	<input type="radio"/>	<input type="radio"/>	<input type="radio"/>	<input type="radio"/>	<input type="radio"/>
2	<input type="radio"/>	<input type="radio"/>	<input type="radio"/>	<input type="radio"/>	<input type="radio"/>	<input type="radio"/>	<input type="radio"/>	<input type="radio"/>	<input type="radio"/>
3	<input type="radio"/>	<input type="radio"/>	<input type="radio"/>	<input type="radio"/>	<input type="radio"/>	<input type="radio"/>	<input type="radio"/>	<input type="radio"/>	<input type="radio"/>
4	<input type="radio"/>	<input type="radio"/>	<input type="radio"/>	<input type="radio"/>	<input type="radio"/>	<input type="radio"/>	<input type="radio"/>	<input type="radio"/>	<input type="radio"/>

SHËNIM:
Përgjigjet e juaja mund t'i filloni në cilindo kolonë, nëse e lejon hapësira. Kolonat që nuk keni nevojë t'i përdorni duhet lënë të zbrazëta.

1.11.2 Fundi i vlerësimit

Kujdestari juaj do të thotë:

Mbyllni fletën e përgjigjeve ashtu që faqja 1 të jetë më së larti. Mbylleni librin tuaj të testit.

Kur të gjithë të jenë gati, kujdestari juaj do të thotë:

Para se t'i mbledh materialet tuaja të testit, ju lutem ktheni fletën tuaj të përgjigjeve përmbys. Nëse jeni duke përdorur një fletë të përgjigjeve të madhe, hapeni në faqen 7. Kontrolloni se a keni plotësuar Kodin e Formularit (Form Code) në fushën A. This Kod Formulari (Form Code) kërkohet për të vlerësuar me pikë testin tuaj. Kontrolloni a e keni plotësuar edhe fushën B.

Nëse libri juaj i testit ose ndonjë format tjetër i testit ka një numër serik në ballinë, ju lutem sigurohuni që fusha C të jetë e plotësuar.

Ju lutem ngritni dorën nëse ju nevojitet ndihmë për të plotësuar cilëndo nga fushat.

2 Lirimi

Kujdestari juaj do të thotë:

Urime—ju sapo përfunduat testin. Ju lutem qëndroni në ulëset tuaja derisa të ju liroj.

2.1 Mbledhja e librave të testit dhe materialeve tjera të testit

Kur të gjithë të jenë gati, kujdestari juaj do të thotë:

Tani do t'i mbledh librat tuaj të testit. Ju lutem mbani fletët e përgjigjeve rrafsh në tavolinat tuaja dhe qëndroni ulur në qetësi.

2.2 Duke përfunduar

Kujdestari juaj do të thotë:

Nëse ende keni për të plotësuar informata personale jo të testit në fletën tuaj të përgjigjeve, ju lutem vendoseni fletën e përgjigjeve përmbys në tavolinën tuaj. Qëndroni ulur në qetësi dhe mos shkruani në fletën e përgjigjeve ndërsa i liroj studentët tjerë. Për pak minuta do të ju ndihmoj të plotësoni fletën tuaj të përgjigjeve.

Nëse tashmë i keni plotësuar të gjitha informatat jo-testuese në fletën tuaj të përgjigjeve, vendoseni fletën tuaj të përgjigjeve me ballinë lartë në tavolinën tuaj. Ju lutem qëndroni ulur në qetësi derisa të ju liroj.

Nëse ndonjë student i ka plotësuar informatat personale në fletët e përgjigjeve, kujdestari juaj do të vazhdojë të [Mbledhja e Fletëve të Përgjigjeve dhe Lirimi i Studentëve](#).

2.3 Plotësimi i fletëve të përgjigjeve

Kujdestari juaj do të thotë:

Nxirreni jashtë *Student Answer Sheet Instructions* broshurën që ua kam dhënë. Ndiqni në këtë broshurë për të mbajtur vendin tuaj ndërsa ju lexoj udhëzimet.

Kur të gjithë të jenë gati, kujdestari juaj do të thotë:

Nëse fleta e juaj e përgjigjeve ka një etiketë që shfaq adresën e shtëpisë suaj, vërtetoni se adresa juaj është e saktë.

Hapni fletën e përgjigjeve në faqe 2. Nëse adresa juaj është e saktë në etiketë, mund t'i kapërceni fushat 9 deri 13. Nëse shihni ndonjë gabim në adresën tuaj ose nëse nuk keni etiketë me adresën tuaj, do të ju duhet të plotësoni adresën tuaj të saktë në fletën e përgjigjeve.

Për të gjithë studentët që plotësojnë adresën e tyre, kujdestari juaj do të thotë:

Ndiqni udhëzimet në broshurën *Student Answer Sheet Instructions* tuaj për të shkruar dhe plotësuar fluskën për adresën tuaj në fushat 9 deri 13. Ngriteni dorën nëse keni pyetje. Nëse adresa juaj ndryshon, gjithnjë mund ta përditësoni atë përmes llogarisë suaj në College Board, nëse jeni 13 vjeç apo më të moshuar.

Për fushën 14, kujdestari juaj do të thotë:

Fusha 14 kërkon numrin mobil tuajin. Vetëm numrat e mobilëve në SHBA pranohen.

Kjo fushë është opsionale. Nëse pajtoheni me kushtet e shtypura në fletën tuaj të përgjigjeve, shënoni numrin tuaj të telefonit. Ju lutemi, kur të përfundoni ngriteni shikimin lart.

Tani kujdestari juaj do të thotë:

Përgjigjet tuaja në pyetjet në fushat 15 deri 18 do të ndihmojnë për të siguruar se testet dhe shërbimet janë të drejta dhe të dobishme për të gjithë studentët. Për këtë arsye, fuqimisht inkurajojmë të gjithë studentët të plotësojnë këtë pjesë. Përgjigjet tuaja mund të përdoren edhe për qëllime të hulumtimeve dhe mund të ndahen me shkollën tuaj, qarkun e shkollës dhe shtetin.

Këto fusha janë opsionale. Nëse prindi juaj ose kujdestari ligjor ju kanë thënë se nuk duhet të plotësoni asnjë informatë opsionale ose vullnetare, ju lutem qëndroni ulur në qetësi derisa kalojmë nëpër këto fusha. Mos plotësoni asnjë fushë që kërkon informata që prindi juaj apo kujdestari ligjor ju kanë thënë të mos i jepni.

Kujdestari juaj do të thotë:

Tani, lexoni informatat në *Student Answer Sheet Instructions* broshurë për t'u përgjigjur në pyetjet 15 deri 18. Kur të përfundoni ngriteni shikimin lart.

Për fushën 19, kujdestari juaj do të thotë:

Gjeni fushën 19 në faqen 4 të fletës suaj të përgjigjeve. Lexoni informatat për dhënien e adresës suaj elektronike.

Nëse vendosni të jepni një adresë elektronike, mbushni fluskën për të treguar nëse adresa e postës elektronike është e juaja apo e prindit ose kujdestarit ligjor. Nëse jeni 13 vjeç ose më shumë, College Board do ta përdorë adresën e postës elektronike për të dërguar informata siç janë ato se rezultatet tuaja janë të qasshme online.

Pastaj, kujdestari juaj do të thotë:

Tani përfunduar me plotësimin e informatave tuaja personale. Ju lutem mbylleni fletën tuaj të përgjigjeve. Vendosni fletën tuaj të përgjigjeve dhe broshurën *Student Answer Sheet Instructions* me ballinë lart në tavolinën tuaj. Ju lutem qëndroni ulur në qetësi derisa të ju liroj.

2.4 Mbledhja e Fletëve të Përgjigjeve dhe Lirimi i Studentëve

Për studentët që i kanë plotësuar informatat personale në fletët e tyre të përgjigjeve, kujdestari juaj do të thotë:

Mbani mend, në çfarëdo rrethana nuk do të merrni jashtë dhomës së testimit asnjë përmbajtje të testit, apo t'i diskutoni ose ndani përmbajtjen e testit me ndokënd përmes çfarëdo mjeti, duke përfshirë, postës elektronike, mesazheve tekstuale, ose internetit. Siç kam thënë në fillim të testit, nëse një person shkel cilëndo nga këto politika që kanë të bëjnë me sigurinë e testit, rezultatet e tyre do të anulohen dhe atyre mund t'u ndalohet pjesëmarrja në testet tjera të College Board në të ardhmen.

Do të njoftoheni kur të jenë të disponueshme rezultatet tuaja dhe se si të keni qasje online në raportin e plotë të rezultateve tuaja, nëse jeni së paku 13 vjeç. Nëse jeni të moshës nën 13 vjeç, bisedoni me këshilltarin tuaj rreth rezultateve tuaja të testit.

Ju lutem pritni në ulësen tuaj derisa të liroj rreshtin tuaj. Në këtë pikë, ju mund të mbledhni gjërat tuaja. Ndërsa largoheni, ju lutem keni konsideratë për të tjerët që janë ende duke punuar në klasat tjera. Sërish, përgëzime për punën tuaj sot.

Nëse ka studentë në klasë që nuk i kanë plotësuar informatat e tyre jo-testuese në fletën e përgjigjeve, kujdestari juaj do të kthehet te [Plotësimi i fletëve të përgjigjeve](#) ne faqe 24.