



SAT SCHOOL DAY

---

# Bluebook Test Directions

Translated into Albanian for Students

---

## Notes to the Proctor

**Using this document on test day:**

Distribute this document once students are seated.

Students may use this document to read translations of the directions that are read aloud or displayed in Bluebook. Students may keep this document open and on their desk during the entire testing period. Students may **not** be given additional time, unless approved by College Board as a separate accommodation.

Collect this document from each student at the end of testing and securely destroy it.

---

## Shënime për studentin

Në vijim është përkthimi i udhëzimeve që kujdestari juaj do t'i lexojë me zë, si dhe udhëzimeve të shkruara që gjenden në Bluebook. Përcillni udhëzimet derisa kujdestari juaj i lexon ato me zë në anglisht. Nëse keni pyetje rreth asaj se çfarë është duke lexuar kujdestari juaj, ju lutem ngrisni dorën.

- Këto udhëzime të përkthyer mund të mos përshtaten fjalë për fjalë me atë që lexon kujdestari juaj; megjithatë informatat e rëndësishme janë të njëjta.
- Kujdestari juaj mund të kapërcejë disa udhëzime që nuk vlejné për situatën tuaj të testimit.
- Mund ta mbani këtë dokument në tavolinë gjatë gjithë kohës së testimit por duhet t'ia ktheni kujdestarit tuaj pas testimit.
- MOS e përdorni këtë dokument për letër planifikimit të përgjigjes.
- Nëse jeni duke u testuar në një akomodim të miratuar, kujdestari i juaj mund të ju jep udhëzime shtesë në gjuhën angleze.
- Ikonat përdoren përgjatë tërë këtij dokumenti për të ju tërhequr vëmendjen në informata specifike:



Informatë e rëndësishme.

I gjithë teksti i hijezuar tregon udhëzimet e thëna nga kujdestari juaj.

# 1 Skripti i ditës së testimit

## 1.1 Mirë se vini

Mirë se vini. Sot ju jeni duke u nënshtruar PSAT 8/9, i cili fokusohet në atë që po mësoni në shkollë. Është një mundësi të shihni se ku mund të ju nevojitet që të përmirësoheni në shkollë të mesme.

Ju lutem dëgjoni me kujdes këto udhëzime: Kur të mbaroj, do t'ju jap kodin e fillimit. Nëse nuk e keni përfunduar ende regjistrimin (check-in), pauzo derisa unë të lexoj. Mund të përfundoni më vonë.

Nëse dëshironi të ndiqni derisa i lexoj këto udhëzime, klikoni **Review the Instructions (Rishikoni udhëzimet)**. Nëse nuk jeni ende në ekranin e kodit të fillimit, klikoni **Help (Ndihmë)** dhe pastaj **Verbal Instructions (Udhëzimet Verbale)**.

Ju pajtoheni të ndiqni rregullat dhe të mbani përmbajtjen e testit konfidenciale. Unë do të përjashtoj këdo që përpiqet të thyejë rregullat dhe rezultatet e tyre do të anulohen. Atyre gjithashtu mund t'u ndalohet t'u nënshtrohen testeve të College Board në të ardhmen.

Bluebook duhet të jetë i vetmi aplikacion i hapur në pajisjen tuaj, nëse nuk përdorni teknologji ndihmëse të miratuar. Aplikacione të tjera të hapura do të zbulohen dhe mund të rezultojnë në anulimin e rezultateve.

Mbyllni të gjitha aplikacionet e tjera tani. Mund t'ju duhet fillimisht të dilni nga Bluebook dhe ta rihapni kur të përfundoni. A ka nevojë dikush të mbyllë aplikacione të tjera?

Testi ka 2 seksione, me një pushim në mes. Bluebook mat kohën e secilit individualisht dhe do t'ju tregojë se kur është koha për të bërë një pushim. Për të bërë një pushim në çdo kohë tjetër, shkoni te **More (Më shumë)** menya dhe klikoni **Unscheduled Break (Pushim i paplanifikuar)**. Ju do të humbni në kohë për testim nëse bëni një pushim të paplanifikuar.

Nëse keni një asistim (akomodim) të miratuar për pushime sipas nevojës, në vend të asaj zgjidhni **Pause (Pauzo)** te kohëmatësi ashtu që të mos humbni kohën e testimit.

Është e rëndësishme ta lini pajisjen tuaj të hapur gjatë gjithë testit, duke përfshirë edhe pushimet.

## 1.2 Pajisjet dhe Materialet

Tani unë do të vij për t'i mbledhur pajisjet e ndaluara dhe për t'u siguruar që keni ndjekur udhëzimet e Bluebook për pastrimin e bankës suaj. Unë do t'ju jap gjithashtu çdo material në lidhje me ndihmesat (akomodimet) tuaja.

Nëse keni telefona, orë të mençur ose pajisje të tjera të ndaluara, fikini ato tani.

Dhe nëse keni sjellë një kalkulator, unë do të sigurohem që është i pranueshëm.

Ju duhet të keni 3 fletë letre për shënime tuaja. Shkruani emrin tuaj të plotë në këndin e sipërm djathtas të secilës fletë. Pas testit duhet t'i ktheni të 3 fletët e letrës dhe ato nuk mund të grisen.

### 1.3 Mbështetësit e Testimit të Akomoduar

Nëse nxënësit testohen me **lexues ekrani ose teknologji të tjera asistuese**, kujdestari juaj do të lexojë:

Nëse jeni duke përdorur një lexues ekrani ose një teknologji tjetër asistuese të miratuar, tani është koha për t'u siguruar që po funksionon. Mbani në mend, mund të përdorni veçoritë e integruara në pajisjen tuaj.

Më shumë informata janë në dispozicion në faqen e Ndhimës e Bluebook.

Nëse nxënësit testohen me **human reader**, kujdestari juaj do të lexojë:

Lexuesit duhet t'i lexojnë pyetjet me zë të lartë aq shpesh sa kërkohet. Është e rëndësishme që ata të lexojnë saktësisht atë që është në skript. Ata nuk duhet të shpjegojnë edhe nëse studenti kërkon.

Nëse nxënësit testohen me **scribe**, kujdestari juaj do të lexojë:

Scribes duhet të shkruajnë vetëm përgjigjet dhe korrigjimet që diktojnë studentët. Ata nuk duhet ta drejtojnë studentin në mënyrë që do të rezultonte në një përgjigje të ndryshme. Scribes do t'u lexojnë përgjigjet e studentit prapa nëse studentët duan të rishikojnë punën e tyre.

Nëse nxënësit testohen me **vizatimet e vijës së ngritur**, kujdestari juaj do të lexojë:

Vizatimet e vijës së ngritur kanë të njëjtat etiketa dhe numra si përshkrimet e hollësishme që do t'i dëgjoni.

### 1.4 Udhëzimet përfundimtare

Ju lutemi kushtojini vëmendje këtyre përkujtuesve të rëndësishëm.

Për të shmangur probleme me rezultatin, mos e mbyllni Bluebook ose pajisjen tuaj derisa ta shihni ekranin **Urime (Congratulations)**. Nëse koha juaj mbaron dhe nuk e shihni atë ekran, ngrini dorën që t'ju ndihmoj të përfundoni. Përndryshe, qëndroni në heshtje me pajisjen tënde hapur derisa të ju liroj.

Gjithashtu, jini të qetë gjatë gjithë kohës, sepse mund të filloni pushimin tuaj dhe ta përfundoni testin në kohë pak më të ndryshme nga personi afër jush.

Nëse keni nevojë për ndihmë në çdo kohë, ngrini dorën dhe unë do të vij. A ka dikush ndonjë pyetje?

Unë do t'ju jap kodin e fillimit për një çast. Kur të futni kodin dhe klikoni **Filloni Testin (Start test)**, kohëmatësi juaj do të fillojë dhe ju mund të filloni testimin.

Nëse nuk e shihni ende ekranin e kodit të fillimit, përfundoni regjistrimin në Bluebook.

Tani do të lexoj kodin e fillimit dhe do ta shkruaj në tabelë. Sukses!

Kujdestari juaj do të lexoj kodin gjashtë-shifror për fillim dhe do ta shkruaj në tabelë.

---

## 1.5 Vështrim i përgjithshëm i testit



Më poshtë është një përkthim i udhëzimeve të Vështrimit të Përgjithshëm të Testit të shfaqura në Bluebook.

PSAT digjital 8/9 përbëhet nga një seksion Leximi dhe Shkrimi dhe një seksion Matematike.

### **Seksioni 1: Leximi dhe Shkrimi (54 pyetje)**

Janë dy module në seksionin Leximi dhe Shkrimi. Çdo modul i ka 27 pyetje.

### **Seksioni 2: Matematikë (44 pyetje)**

Janë dy module në seksionin Matematikë. Çdo modul i ka 22 pyetje.

#### **Modulet**

Brenda secilit seksion, të dy modulet maten me kohë ndaras. Nëse koha e lejon, ju mund t'i rishikoni përgjigjet tuaja në një modul të caktuar. Kur kohëmatësi të arrijë zero, ju automatikisht do të vazhdoni tutje. Pasi të shkoni tutje nga cilido modul, nuk mund të ktheheni më tek ai.

#### **Udhëzimet**

Udhëzimet për t'iu përgjigjur pyetjeve shfaqen në fillim të çdo seksioni. Ju mund t'i shikoni këto udhëzime nga këndi i sipërm majtas i ekranit në çdo kohë.

---

## 1.6 Udhëzimet e Modullit të Leximit dhe Shkrimit



Në vijim është një përkthim i udhëzimeve të shfaqura në Bluebook për të dy modulet, Leximin dhe Shkrimin.

#### **UDHËZIMET**

Pyetjet në këtë pjesë trajtojnë një sërë aftësish të rëndësishme të të lexuarit dhe të shkruarit. Çdo pyetje përfshin një ose më shumë hyrje, të cilat mund të përfshijnë një tabelë ose grafik. Lexoni me kujdes çdo hyrje dhe pyetje, dhe më pas zgjidhni përgjigjen më të mirë për pyetjen bazuar në hyrjen(t).

Të gjitha pyetjet në këtë seksion janë me zgjedhje të shumëfishta me zgjedhje prej katër përgjigjeve. Çdo pyetje ka një përgjigje të vetme më të mirë.

---

## 1.7 Udhëzimet e Modullit të Matematikës



Në vijim është një përkthim i udhëzimeve dhe fletës referuese të shfaqur në Bluebook për të dy modulet e Matematikës.

#### **UDHËZIMET**

Pyetjet në këtë pjesë trajtojnë një sërë aftësish të rëndësishme matematikore.

Përdorimi i një kalkulatori lejohet për të gjitha pyetjet. Te fleta referuese, kalkulatori dhe këto udhëzime mund të qaseni gjatë gjithë testit.

Përveç nëse tregohet ndryshe:

- Të gjitha variablat dhe shprehjet paraqesin numra realë.
- Shifrat e dhëna vizatohen në shkallë.
- Të gjitha figurat shtrihen në një nivel/rrafsh.

- Domeni i një funksioni të dhënë  $f$  është grupi i të gjithë numrave realë  $x$  për të cilët  $f(x)$  është numër real.

Për pyetjet me shumë zgjidhje, zgjidhni secilën detyrë dhe zgjedhni përgjigjen më të mirë nga zgjidhjet e ofruara. Çdo pyetje me shumë zgjedhje ka një përgjigje të vetme të saktë.

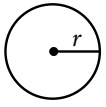
Për pyetjet me përgjigje të prodhuara nga nxënësit, zgjidhni çdo detyrë dhe shkruani përgjigjen tuaj siç përshkruhet më poshtë.

- Nëse gjeni më shumë se një përgjigje të saktë, shkruani vetëm një përgjigje.
- Mund të shkruani deri në 5 karaktere për një përgjigje **pozitive** dhe deri në 6 karaktere (përfshirë shenjën negative) për një përgjigje **negative**.
- Nëse përgjigjja juaj është një **thyes** që nuk përshtatet në hapësirën e dhënë, shkruani ekuivalentin dhjetor.
- Nëse përgjigjja juaj është një **dhjetore** që nuk përshtatet në hapësirën e dhënë, shkruani duke shkurtuar apo rrumbullakosur shifrën e katërt.
- Nëse përgjigjja juaj është një **numër i përzier** (si p.sh.  $3\frac{1}{2}$ ), futeni atë si një thyesë jo të rregullt ( $7/2$ ) ose ekuivalentin e tij dhjetor (3.5).
- Mos shkruani **simbolet** të tilla si një shenjë përqindjeje, presje ose shenjë të dollarit.

#### Shembujt

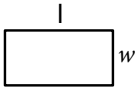
Përgjigja	Mënyra të pranueshme për të futur përgjigjen	E papranueshme: NUK do të marr kredi/përfitime
3.5	3.5	3 1/2
	3.50	
	7/2	
$\frac{2}{3}$	$\frac{2}{3}$	0.66
	.6666	.66
	.6667	0.67
	0.666	.67
	0.667	
$-\frac{1}{3}$	$-\frac{1}{3}$	-.33
	-.3333	-0.33
	-0.333	

**Fleta referuese**

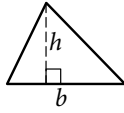


$$A = \pi r^2$$

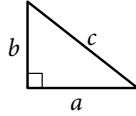
$$C = 2\pi r$$



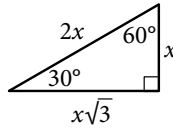
$$A = l w$$



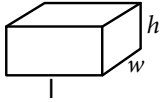
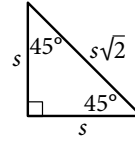
$$A = \frac{1}{2} b h$$



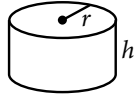
$$c^2 = a^2 + b^2$$



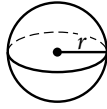
Trekëndëshat e drejtë të veçantë



$$V = l w h$$



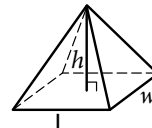
$$V = \pi r^2 h$$



$$V = \frac{4}{3} \pi r^3$$



$$V = \frac{1}{3} \pi r^2 h$$



$$V = \frac{1}{3} l w h$$

Numri i shkallëve të harkut në një rreth është 360.

Numri i radianëve të harkut në një rreth është  $2\pi$ .

Shuma e matjeve në shkallë të këndeve të trekëndëshit është 180.