

PSAT/NMSQT

Paper Test Directions

Translated into Chinese for Students

Notes to the Proctor

Using this document on test day:

Distribute this document once students are seated.

Students may use this document to read translations of the directions that are read aloud or printed in their test book. Students may keep this document open and on their desk during the entire testing period. Students may **not** be given additional time, unless approved by College Board as a separate accommodation.

Collect this document from each student at the end of testing and securely destroy it.

IMPORTANT: *Students must not sign in to Bluebook on test day for any reason, including section timing. All timing **MUST** be administered by the proctor using the Paper Testing Scripts. Use of Bluebook will cause a misadministration and require a retest.*

考生须知

以下是监考人员将宣读的指示以及试卷内可找到的书面指示的译文。遵照监考人员宣读的英文指示行动。如对监考人员宣读的指示有任何疑问，请举手示意。

- 这些翻译后的指示与监考人员宣读的指示可能并非逐字对应，但相关信息都是相同的。
- 监考人员可能会跳过某些不适用于你的考试情形的指示。
- 在整个考试期间，你可以将本文档放在桌上，但在考试结束后必须将其交还给监考人员。
- 不得将本文档用作草稿纸。
- 监考人员会在不同的时间宣布考试各个部分的剩余时间，并在适当时宣布休息。如果你在考试时有特殊需求并已获得批准，则监考人员宣读的考试时间和休息时间可能会与本翻译文档中列出的数据有所不同。请仔细聆听监考人员宣读的指示。
- 如果你在考试时有特殊需求并已获得批准，则监考人员可能会用英文给出额外指示。
- 以下图标将贯穿于整个文档，用于提醒你注意特定信息：



重要信息



可在试卷内找到的指示

所有阴影文字均为监考人员口头传达的指示。

About National Merit Scholarship Corporation (NMSC)

NMSC is an independent, not-for-profit organization that operates without government assistance. NMSC conducts the National Merit Scholarship Program, an annual academic competition for recognition and college scholarships. The PSAT/NMSQT is the route of entry to the National Merit Scholarship Program. Requirements for participation, steps in the competition, and awards offered are explained in the *PSAT/NMSQT Student Guide* and on NMSC's website, www.nationalmerit.org. Further information is provided in the *Guide to the National Merit Scholarship Program*.

内容

- 1 **Notes to the Proctor**
- 2 **考生须知**
- 3 **About National Merit Scholarship Corporation (NMSC)**
- 5 **欢迎参加考试**
- 5 考试规则和违规后果
- 5 确认个人设备已关闭电源
- 6 整理桌子
- 6 检查桌上的物品
- 6 分发考试材料
- 6 *Paper Test Taker Administration Instructions* (纸质考试参加人员指示) 指南
- 8 其他考试指示
- 8 考试前的最后几个要点
- 10 封底指示
- 11 **开始考试**
- 11 阅读和写作部分: 模块 1
- 11 阅读和写作部分: 模块 2
- 13 数学部分: 模块 1
- 15 数学部分: 模块 2
- 17 **散考**
- 17 考试材料收回
- 17 散考前

1 欢迎参加考试

欢迎。今天参加的是 PSAT/NMSQT 考试，这场考试侧重于你在学校里学到的知识。这是一次机会，有助于你了解自己在高中阶段需要加强的地方。

在开始考试前，我需要先宣读一些说明，并分发一些手册，其中包含需要你查看和填写的信息。整个过程大约需要 30 分钟左右。请认真聆听，如有任何疑问，请举手示意。请记住，我的职责是确保大家有平等的机会充分发挥自己所学的技能 and 知识。

1.1 考试规则和违规后果

College Board 的 PSAT/NMSQT Testing Rules（考试规则）包括规则和政策，旨在确保为每位考生提供公平公正的考试体验。今天，本考场里的每位考生都有责任帮助维护公平公正的考试秩序。如有任何考生干扰他人或试图获取不公平优势，我会勒令其离开考场，并取消考试成绩。此外，违规考生可能以后都将被禁止参加 College Board 的其他考试。

以下列举关于不公平优势的部分示例：

- 提供、尝试提供或接受任何类型的帮助
- 考试开始之前偷看试卷
- 查看的考试模块并非当前正在进行的考试模块
- 在宣布考试时间已到后仍在答题或修改答案
- 试图将考试材料带离考场
- 考试期间或考间休息时携带手机或任何其他未经授权的考试辅助工具
- 考试期间或考试之后携带参考答案或与任何人分享答案
- 考试期间靠近储物柜或离开考场大楼，包括休息期间
- 试图代考
- 在没有获得特殊需求批准的情况下，在考试期间进食或喝饮料
- 造成干扰
- 不遵守考试流程

上述政策有助于确保大家今天获得公平的考试体验，确保能够集中注意力答题，避免分心。

如果注意到任何影响你考试的问题，请在考试结束后告知我或其他工作人员，我们很乐意提供帮助并采取合理的后续处理措施。

到目前为止，是否对我所说的任何内容有疑问？

1.2 确认个人设备已关闭电源

我们需要确保所有电子设备均已关闭电源，包括手机、带报时功能的手表、智能手表、平板电脑、计算机或任何其他电子设备。

如果你已存放设备但不确定是否已将其关闭，请举手，我会让你检查其是否已关闭。

为了提醒考生电子设备相关政策，监考人员会说：

如果任何考生携带电话或其他会发出声音的设备（即使已被收缴），或者任何考生在任何时间（包括休息期间）使用任何禁止的设备，我可能会勒令该考生离开考场。该名考生的成绩将被取消，其设备将被没收。这可能会非常分散注意力，因此请考虑考场里的其他考生，并认真思考你今天携带的任何设备。如果你的桌子上仍有你携带的设备，请举手。你需要关闭这些设备的电源，禁用报时功能，并放在远离桌子的位置。考试结束时将归还设备。

1.3 整理桌子

感谢大家遵守这些指示。现在，请清理好考桌，准备考试。

如果携带了备用电池、饮料或零食，请取出并放于桌下地面。

桌子上应摆放铅笔或钢笔、可接受的计算器和备用计算器（如果携带），以及获准在参加考试期间使用的任何考试辅助工具。请清理桌子上的任何其他物品，将其放入背包内并将背包放在考场前侧或一侧。

桌上的违禁物品清理干净后，监考人员会说：

谢谢。现在我将抽出片刻时间四处巡查，确保你们使用可接受的计算器。

1.4 检查桌上的物品

批准所有设备后，监考人员会说：

请记住，任何时候均不得与他人共用或交换计算器。现在，把你的计算器及任何备用计算器放在桌子下面。第一部分的考试不需要使用计算器。

1.5 分发考试材料

现在，我将向每位考生分发试卷。现在不要打开试卷。

翻到试卷的背面，用印刷体写上你的姓氏、名字和中间名首字母（如有中间名）。然后，用印刷体书写学校的 6 位数代码[监考人员会向你提供学校代码]、学校名称以及本考场的编号（或名称）。

1.6 Paper Test Taker Administration Instructions（纸质考试参加人员指示）指南

现在，我将向每位考生分发 *Paper Test Taker Administration Instructions*（纸质考试参加人员指示）的副本。

你们要参加的是数字化 PSAT/NMSQT 的纸质考试。考生在数字化考试应用程序 Bluebook™ 中提供和接收信息，还需要查看并回复这些信息。我刚刚分发给你的手册包含这些信息。

请在试卷上标记答案，考试结束后，你的答案将转录到 Bluebook 中。College Board 需要考生和工作人员核实此转录的批准，并且转录的答案反映了考生对试题的真实反应。请翻至手册第 3 页并阅读“Student Start Here”（考生从这里开始）。请按说明操作，包括填写封面上的一些信息。如果你在查找任何所需信息时需要帮助，请举手。完成后，请放下铅笔或钢笔并抬起头。

现在翻回到第 3 页。阅读“About This Document”（关于本文档）。完成后请抬起头。

在“Complete Your Info”（填写你的信息）下方，你将看到本手册中需要查看和确认的事项列表。College Board 需要你仔细查看并同意其隐私声明和考试规则，然后才能参加考试。

接下来，你将看到“Use of the Bluebook App”（使用 Bluebook 应用程序）。本部分解释了将会如何使用通过 Bluebook 应用程序收集的特定数据，以及这些数据可能会披露给谁。你需要同意我们使用你的数据，我们才能在考试结束时转录答案。为了表明你同意，请勾选第 4 页“Student: Indicate Your Acceptance of These Policies”（考生：表示你接受考试规则）下的方框。勾选完第 4 页的方框后，请放下铅笔或钢笔并抬起头。

你现在将有大约 15 分钟的时间阅读并同意 Testing Rules and the Privacy Statement（考试规则和隐私声明）。阅读到标题“Student: Indicate Your Acceptance of Testing Rules”（考生：表示你接受考试规则）时，请勾选“I have read and I accept these rules”（我已阅读并接受这些规则）旁边的方框。然后，请放下铅笔或钢笔并抬起头。如果你有任何疑问，请随时举手。

1.6.1 成绩发送至手机部分

下一部分将介绍一款手机应用程序，它可以让你通过手机查看自己的成绩。你还可以获取大学和职业相关资源。请阅读 BigFuture[®] School 的相关信息。如果想访问，请提供你的手机号码。你提供的手机号码必须是美国手机号码。请提供一个恢复电子邮件地址，以便 College Board 解决你在访问应用程序时遇到的任何问题。

填写完该页信息后，请放下铅笔或钢笔并抬起头。

1.6.2 参加 National Merit Scholarship Program

下一页的问题为选答题。如果你想参加由 National Merit Scholarship Corporation(NMSC[®]) 举办的学术竞赛 National Merit[®] Scholarship Program，请回答这些问题。NMSC 将使用你的答案和你的 Selection Index（选拔指数）得分来决定你是否有资格继续参加比赛。

填写完该页信息后，请放下铅笔或钢笔并抬起头。

1.6.3 隐私声明和选答题

在你们开始提供信息之前，请阅读“Privacy Notice”（隐私声明）标题下的信息。本隐私声明描述了 College Board 可能会如何使用你选择提供的信息，以及这些信息可能会披露给谁。如果你决定回答问题，请翻页并开始作答。你会看到带有以下标签的问题：“Your Contact Info”（你的联系信息）、“Tell Us About Yourself”（自我介绍）、“What Are Your Academic Goals”（你的学术目标是什么），以及“Tell Us About Your Family”（家庭介绍）。你还会看到 College Board 为何要求提供这些信息以及 College Board 将如何在各类问题中使用这些信息的相关说明。所有问题均为选答题。

完成后，请放下铅笔或钢笔并抬起头。

1.6.4 Connections 计划简介

如果你所在学校或地区的考生有资格参加一项名为“Connections[™]”的机会，监考人员将阅读以下指示文本。否则，监考人员将直接跳至 The Test Security Pledge and Finishing Up（考试安全承诺书和完成填写）部分。

现在请翻至下一页，阅读 College Board 提供的一项名为 Connections 的计划。阅读该计划的目的及其运作方式。如果你想参与，请在“**Yes, I want to participate in Connections**”（是，我想参与 Connections）旁边的方框内打勾。请注意，参与基于自愿原则，你可以随时选择退出。准备好后，请翻至标题为“**Digital Test Security**”（数字考试安全）的一页。

1.6.5 考试安全承诺书和完成填写

请阅读适用于你们要参加的考试的 3 项规则。为了表示你同意这些规则，请填写规则列表下方提供的考试安全承诺书。完成后，请放下铅笔或钢笔并抬起头。

我们就快填写完成本手册信息了。请查看“**Confirm Your Info on Your Test Book**”（确认试卷上的信息）下列出的 4 条信息，然后翻到试卷的背面，确认此页面上的所有考试信息准确无误或者予以补充。然后，在试卷背面封面的姓名上方，用印刷体写出登录票据上的报考编号。这些信息可帮助 College Board 将你的试卷与转录的答案进行匹配。完成后，请放下铅笔或钢笔并抬起头。

感谢你们填写这些信息。请合上手册并将其放在桌子下方。

1.7 其他考试指示

监考人员可能会向你或协助工作人员宣读其他考试指示。否则，他们会跳至“考试前的最后几个要点”。

监考人员将对宣读人员说：

务必只宣读指示文本中的内容。即使考生要求，也不能提供超出指示文本内容的详细说明。如果考生获得批准使用凸线图，你可以向不会阅读盲文的考生解释凸线图附带的标签和数字。可以在普通印刷版和大字号印刷版试卷的相应位置找到图形附带的标签和数字。你是否对流程有任何疑问？

监考人员将对书写员/抄写员说：

在考生的试卷上记录考生的答案。必须只书写考生口述的内容。不得提示考生，使其给出与原来不同的答案。

监考人员将对使用书写员/抄写员的考生说：

通过口述提供答案以及进行任何纠正。如果想要检查试卷，抄写员将为你读出答案。你是否有任何问题？

监考人员将对使用凸线图格式的盲文的考生说：

盲文考试分为几套试卷进行。一次向你分发 1 套试卷。在整场考试中，每道试题之间以一条直线分隔。每道试题以点字单元 1 开始，转页从点字单元 5 开始。每个答案选择以点字单元 3 开始，转页从点字单元 5 开始。

使用的盲文类型是统一英语盲文 (UEB)。数学模块使用 1972 年修订的内梅斯代码。盲文数学参考手册包含与所有数学测试部分结合使用的盲文数学公式和指示。考试包含考试中会用到的图表和图形的凸线图。阅读和写作模块采用普通 2 级盲文。你是否对流程有任何疑问？

1.8 考试前的最后几个要点

在接下来的几分钟，我将宣读最后几个要点，之后考试将正式开始。

在考试期间，请将试卷平放在桌上。如果发现试卷有残缺，请举手示意，我将过来为你提供帮助。


第 1 部分和第 2 部分各由 2 个模块组成。考试按模块计时。我会在此处张贴每个计时模块的开始和结束时间[监考人员将指示这些信息张贴在何处]，并且会在每个模块还剩 5 分钟时提醒一次。

我也会不时四处走动，确保每个考生作答正确的模块。对于本次考试，一 (1) 次只能作答 1 个模块。这种考试方式可能与你已熟悉的惯常做法有所不同，因此即便已完成当前模块的作答，也不能查看后续试题或回看试卷。

考试结束后，请静坐在原位上。在听到本人的散考指示之前，不得擅自离开考场。如有任何疑问，可以现在提出。

2 开始考试

2.1 阅读和写作部分：模块 1

 此模块的标准时间为 **39 分钟**。如果你在考试时有特殊需求并已获得批准，则考试时间和休息时间可能有所不同。请仔细聆听监考人员宣读的指示。考试指示的译文显示在宣读指示的译文之后。

我们将继续进行阅读和写作部分第一个模块的考试。正式开始之后，模块 1 的答题时间为 39 分钟。我会张贴开始时间和结束时间，并且会在还剩 5 分钟时再提醒一次。


请将试卷平放在桌子上。在试卷中圈出你选择的答案所对应的字母。针对每道试题只圈出 1 个答案。若针对 1 道试题圈出多个答案，将计为错误答案。如果准备跳过某道题，请确保留出足够的时间稍后再返回来作答。如需更改答案，请尽可能擦干净。可在试卷上打草稿，但要确保清晰地圈出一个答案。

如在我宣布停止答题之前答完题，可以检查此模块的答案，但不能翻看试卷的任何其他模块。

现在，将试卷打开到阅读和写作部分的第一个模块。阅读指示，然后开始答题。祝各位好运。

考试计时开始。

2.1.1 阅读和写作模块 1 指示

 以下是试卷中阅读和写作模块 1 的指示的翻译。

33 道题（标准时间）

指示

此部分的试题涉及大量重要的阅读和写作技能。每道试题包含一篇或多篇短文，其中可能包含表格或图形。仔细阅读每篇短文和试题，然后根据短文选择试题的最佳答案。

此部分的所有试题为选择题，提供四个答案选项。每道试题有一个最佳答案。

2.1.2 模块进行期间


34 分钟之后，监考人员会说：

模块 1 的答题时间还剩 5 分钟。

39 分钟之后，监考人员会说：

请停止作答，放下铅笔。

2.2 阅读和写作部分：模块 2

 此模块的标准时间为 **39 分钟**。如果你在考试时有特殊需求并已获得批准，则考试时间和休息时间可能有所不同。请仔细聆听监考人员宣读的指示。考试指示的译文显示在宣读指示的译文之后。

我们将继续进行阅读和写作部分第二个模块的考试。正式开始之后，模块 2 的答题时间为 39 分钟。我会张贴开始时间和结束时间，并且会在还剩 5 分钟时再提醒一次。

请将试卷平放在桌子上。在试卷中圈出你选择的答案所对应的字母。针对每道试题只圈出 1 个答案。若针对 1 道试题圈出多个答案，将计为错误答案。如果准备跳过某道题，请确保留出足够的时间稍后再回来作答。如需更改答案，请尽可能擦干净。可在试卷上打草稿，但要确保清晰地圈出一个答案。

如在我宣布停止答题之前答完题，可以检查此模块的答案，但不能翻看试卷的任何其他模块。

现在，将试卷打开到阅读和写作部分的第二个模块。阅读指示，然后开始答题。

考试计时开始。

2.2.1 阅读和写作模块 2 指示



以下是试卷中阅读和写作模块 2 的指示的翻译。

33 道题（标准时间）

指示

此部分的试题涉及大量重要的阅读和写作技能。每道试题包含一篇或多篇短文，其中可能包含表格或图形。仔细阅读每篇短文和试题，然后根据短文选择试题的最佳答案。

此部分的所有试题为选择题，提供四个答案选项。每道试题有一个最佳答案。

2.2.2 模块进行期间

34 分钟之后，监考人员会说：

模块 2 的答题时间还剩 5 分钟。

39 分钟之后，监考人员会说：

请停止作答，放下铅笔。

2.2.3 模块 2 之后

请合上试卷，将其留在桌上。

我们现在将停下来休息 10 分钟。请仔细聆听以下规则：

- 在本次休息期间，或本次考试的任何其他休息期间，不得与任何人讨论试题或持有任何类型的电子设备。
- 如果需要离开考场，仅能够前往指定区域、过道或洗手间。
- 零食和饮料只能在指定区域进食。
- 请体谅其他考场内作答的考生，请勿在过道内讲话。

我们将在 10 分钟后，准时重新开始考试。

休息结束时，监考人员会说：

请在座位上坐好。在我指示你打开试卷之前，先不要打开任何部分。

2.3 数学部分：模块 1



此模块的标准时间为 **43 分钟**。如果你在考试时有特殊需求并已获得批准，则考试时间和休息时间可能有所不同。请仔细聆听监考人员宣读的指示。考试指示的译文显示在宣读指示的译文之后。

我们将继续进行数学部分第一个模块的考试。正式开始之后，模块 1 的答题时间为 43 分钟。我会张贴开始时间和结束时间，并且会在还剩 5 分钟时再提醒一次。

请将试卷平放在桌子上。在试卷中圈出你选择的答案所对应的字母。针对每道试题只圈出 1 个答案。若针对 1 道试题圈出多个答案，将计为错误答案。如果准备跳过某道题，请确保留出足够的时间稍后再回来作答。如需更改答案，请尽可能擦干净。可在试卷上打草稿，但要确保清晰地圈出 **(1)** 个答案。

大多数试题均为选择题，但其中一些试题为填空题。试卷中提供了关于如何填写这些试题的答案的指示。请在试题旁边或下方书写答案，并清晰地圈出答案。对于在圆圈之外书写的任何内容，将不予计分。

本模块允许使用计算器，如果有携带计算器，请在考试期间取下计算器的盖子，并将其放在桌子下面的地板上。

尽管本模块允许使用计算器，但事实上在没有计算器的情况下也可以回答所有试题。

请记住遵循以下规则：

- 将计算器平放在桌上，或拿在手里，以防止其他考生看到你的解答。
- 不得共用或交换计算器。
- 如果有备用计算器或电池，请放于桌下地面。
- 如果计算器出现故障，且你有电池或备用计算器，请举手。我将过来帮助你。如果你没有备用电池或计算器，请继续考试，尽力发挥最佳水平。

如在我宣布停止答题之前答完题，可以检查此模块的答案，但不能翻看试卷的任何其他模块。

现在，将试卷打开到数学部分的第一个模块。阅读指示，然后开始答题。

考试计时开始。

2.3.1 数学模块 1 指示



以下是试卷中数学模块 1 的指示的翻译。

27 道题（标准时间）

指示

此部分的试题涉及大量重要的数学技能。

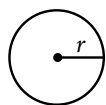
所有试题允许使用计算器。

备注

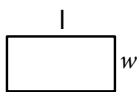
除非另有说明，否则：

- 所有变量和表达式都代表实数。
- 提供的图形均按比例绘制。
- 所有图形均位于一个平面中。
- 对于给定函数 f ，其定义域是使 $f(x)$ 成为实数的所有实数 x 组成的集合。

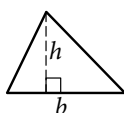
参考示例



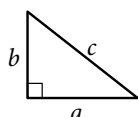
$$A = \pi r^2$$
$$C = 2\pi r$$



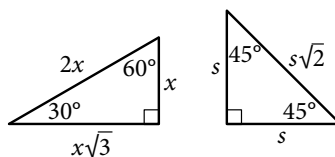
$$A = lw$$



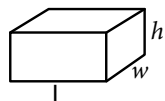
$$A = \frac{1}{2}bh$$



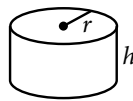
$$c^2 = a^2 + b^2$$



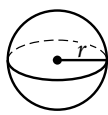
特殊直角三角形



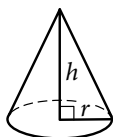
$$V = lwh$$



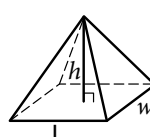
$$V = \pi r^2 h$$



$$V = \frac{4}{3}\pi r^3$$



$$V = \frac{1}{3}\pi r^2 h$$



$$V = \frac{1}{3}lwh$$

圆周角为 360 度。

圆周角的弧度为 2π 。

三角形的内角度数之和为 180。

对于**选择题**，解答每道题并从提供的选项中选择正确答案，然后在此试卷中圈出你的答案。针对每道试题只圈出一个答案。如需更改答案，请将圆圈擦干净。对于圈出多个答案的试题，或者未圈出答案的试题，将不予计分。

对于**填空题**，解答每道题，如下所述在试卷中该试题的旁边和下方书写答案。

- 书写答案后，清晰地圈出答案。对于在圆圈之外书写的任何内容，或者圈出多个答案的任何试题，将不予计分。
- 如果你发现有**多个正确答案**，请仅书写并圈出一个答案。
- 对于**正数**答案，你书写的答案不能超过 5 个字符，对于**负数**答案，你书写的答案不能超过 6 个字符（包括负号）。
- 如果答案是过长的**分数**（正数超过 5 个字符，负数超过 6 个字符），请书写等值小数。
- 如果答案是过长的**小数**（正数超过 5 个字符，负数超过 6 个字符），请舍位或四舍五入到第四位数。
- 如果答案是**带分数**（例如 $3\frac{1}{2}$ ），请将其写为假分数 ($7/2$) 或其等值小数 (3.5)。
- 不要在圈出的答案中包含百分号、逗号或美元符号等符号。

2.3.2 模块进行期间

38 分钟之后，监考人员会说：

模块 1 的答题时间还剩 5 分钟。

43 分钟之后，监考人员会说：

请停止作答，放下铅笔。

2.4 数学部分：模块 2



此模块的标准时间为 **43 分钟**。如果你在考试时有特殊需求并已获得批准，则考试时间和休息时间可能有所不同。请仔细聆听监考人员宣读的指示。考试指示的译文显示在宣读指示的译文之后。

我们将继续进行数学部分第二个模块的考试。正式开始之后，模块 2 的答题时间为 43 分钟。我会张贴开始时间和结束时间，并且会在还剩 5 分钟时再提醒一次。

请将试卷平放在桌子上。在试卷中圈出你选择的答案所对应的字母。针对每道试题只圈出 1 个答案。若针对 1 道试题圈出多个答案，将计为错误答案。如果准备跳过某道题，请确保留出足够的时间稍后再回来作答。如需更改答案，请尽可能擦干净。可在试卷上打草稿，但要确保清晰地圈出一个答案。

大多数试题均为选择题，但其中一些试题为填空题。请在试题旁边或下方书写答案，并清晰地圈出答案。对于在圆圈之外书写的任何内容，将不予计分。

此部分可以继续使用计算器。

如在我宣布停止答题之前答完题，可以检查此模块的答案，但不能翻看试卷的任何其他模块。

现在，将试卷打开到数学部分的第二个模块。阅读指示，然后开始答题。

考试计时开始。

2.4.1 数学模块 2 指示



以下是试卷中数学模块 2 的指示的翻译。

27 道题（标准时间）

指示

此部分的试题涉及大量重要的数学技能。

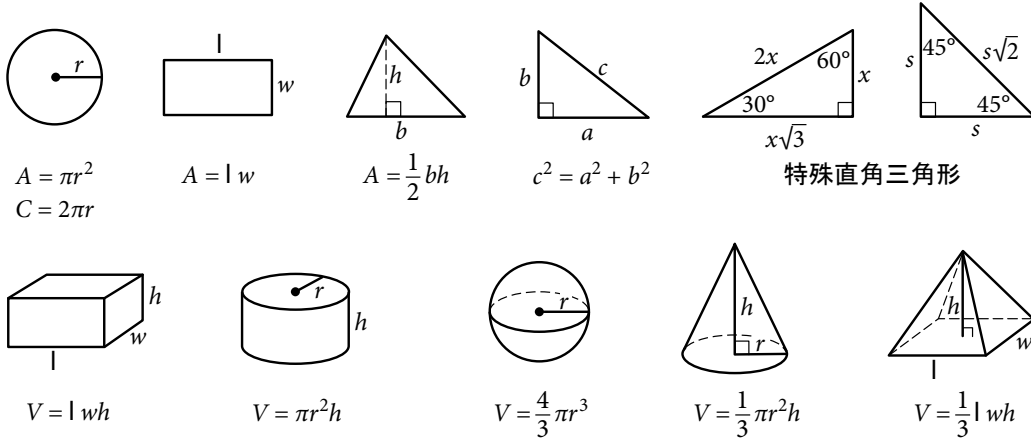
所有试题允许使用计算器。

备注

除非另有说明，否则：

- 所有变量和表达式都代表实数。
- 提供的图形均按比例绘制。
- 所有图形均位于一个平面中。
- 对于给定函数 f ，其定义域是使 $f(x)$ 成为实数的所有实数 x 组成的集合。

参考示例



圆周角为 360 度。

圆周角的弧度为 2π 。

三角形的内角度数之和为 180。

对于**选择题**，解答每道题并从提供的选项中选择正确答案，然后在此试卷中圈出你的答案。针对每道试题只圈出一个答案。如需更改答案，请将圆圈擦干净。对于圈出多个答案的试题，或者未圈出答案的试题，将不予计分。

对于**填空题**，解答每道题，如下所述在试卷中该试题的旁边和下方书写答案。

- 书写答案后，清晰地圈出答案。对于在圆圈之外书写的任何内容，或者圈出多个答案的任何试题，将不予计分。
- 如果你发现有多个**正确答案**，请仅书写并圈出一个答案。
- 对于**正数**答案，你书写的答案不能超过 5 个字符，对于**负数**答案，你书写的答案不能超过 6 个字符（包括负号）。
- 如果答案是过长的**分数**（正数超过 5 个字符，负数超过 6 个字符），请书写等值小数。
- 如果答案是过长的**小数**（正数超过 5 个字符，负数超过 6 个字符），请舍位或四舍五入到第四位数。
- 如果答案带**分数**（例如 $3\frac{1}{2}$ ），请将其写为假分数 ($7/2$) 或其等值小数 (3.5)。
- 不要在圈出的答案中包含百分号、逗号或美元符号等**符号**。

2.4.2 模块进行期间

38 分钟之后，监考人员会说：

模块 2 的答题时间还剩 5 分钟。

43 分钟之后，监考人员会说：

请停止作答，放下铅笔。

2.4.3 模块 2 之后

请合上试卷，将其留在桌上。

3 散考

祝贺大家，你们已经完成 PSAT/NMSQT。无论你感觉自己考得如何，只要今天来到这里完成考试，就已经取得了成就。

3.1 考试材料收回

在我收回和清点试卷时，请安静地坐在原位。

3.2 散考前

请记住，提交答案即表示你同意不会从考场带离任何试题、将其交给任何人或通过电子邮件、短信、在线或任何其他方式与任何人讨论。这是为了确保为每位考生提供公平公正的考试体验。如果你注意到任何引起你疑虑的问题，请在离开考场前与我沟通。

如果你想取消自己的成绩，请在离开考场前与我沟通。

正如我在考试开始时所说的，如果有人违反与考试安全相关的政策，他们的成绩将被取消，将来可能无法再参加 College Board 的其他考试。

在我宣布散考之前，请在原位上坐好。散考时，请收好个人物品，过来取回考试前收缴的物品。离开时，请体谅其他考场内仍在作答的考生。再次祝贺大家顺利完成考试。

如果你想取消自己的成绩，请立即告诉监考人员，或者尽快通知工作人员，但不迟于从自今天起 10 天内。

监考人员会在你离开前收回本手册。