



PSAT 8/9

Paper Linear Test Directions

Translated into Pashto for Students

Notes to the Proctor

Using this document on test day:

Distribute this document once students are seated.

Students may use this document to read translations of the directions that are read aloud or printed in their test book. Students may keep this document open and on their desk during the entire testing period. Students may **not** be given additional time, unless approved by College Board as a separate accommodation.

Collect this document from each student at the end of testing and securely destroy it.

زده کونکي ته يادداشتونه

لاندې د هغو لارښوونو ژباړه ده چې ستاسو نگران به يې په لور غږ ولولي، او همدارنگه ستاسو د ازموينې په کتاب کې موجود ليکل شوي لارښوونې. تعقيب کړئ لکه څنگه چې ستاسو نگران د انگليسي لارښوونې په لور غږ لولې. که تاسو د هغه څه په اړه پوښتنې لرئ چې ستاسو د نگران لخوا لوستل کيږي، مهرباني وکړئ خپل لاس پورته کړئ.

- دا ژباړل شوي لارښوونې ممکن د لفظ په لفظ سره سمون ونلري هغه څه چې ستاسو د نگران لخوا لوستل کيږي. په هرصورت، اړوند معلومات يو شان دي.
- ستاسو نگران ممکن ځينې لارښوونې پرېږدي چې ستاسو د ازموينې ورکولو وضعيت ته نه پلي کيږي.
- تاسو کولای شئ دا سند د ټول ازموينې وخت لپاره په خپل ميز کيږدئ، مگر بايد د ازموينې وروسته بيرته نگران ته ورکړل شي.
- تاسو ممکن دا سند د کرښې ايستلو کاغذ لپاره ونه کاروئ.
- په مختلفو وختونو کې، ستاسو نگران به په برخه کې د پاتې وخت اعلان کړي، او همدارنگه کله چې مناسب وي د وقفې اعلان به وکړي. که تاسو د تاييد شوي استوگنځي سره ازموينه ورکوئ، دا اعلانونه ممکن په دې ژباړل شوي سند کې د ليست شوي وخت او وقفو څخه توپير ولري. مهرباني وکړئ د خپل نگران لخوا لوستل شوي اعلانونو په دقت سره واورئ.
- که تاسو د تاييد شوي استوگنځي سره ازموينه ورکوئ، ستاسو نگران ممکن تاسو ته په انگليسي کې اضافي لارښوونې درکړي.
- د دې سند په اوږدو کې آيکونونه يا نښان کارول کيږي ترڅو ځانگړي معلوماتو ته ستاسو پام راواړوي:

مهم معلومات



لارښوونې ستاسو د ازموينې په کتاب کې موجود دي



ټول سيوري شوي متن هغه لارښوونې په گوته کوي چې ستاسو د نگران لخوا ويل شوي.

د منځپانگو جدول

- 1 **Notes to the Proctor**
- 2 زده کونکي ته یادداشتهونه
- 4 **ازموينې ته ښه راغلاست**
- 4 د ازموينې قواعد او پايلې
- 4 ډاډ ترلاسه کړئ چې شخصي وسايل بند شوي دي
- 5 د ازموينې لپاره ميزونه چمتو کړئ
- 5 په ميزونو شيان چيک کړئ
- 5 د ازموينې موادو توزیع
- 5 **Paper Test Taker Administration Instructions** د نگران لارښوونې لپاره
- 6 د محرمیت خبرتيا او اختياري پوښتنې
- 6 د ازموينې امنيتي ژمنه او پای ته رسېدل
- 7 اضافي د ازموينې لارښوونې
- 7 د ازموينې ورکولو دمخه وروستي ټکي
- 9 د شاته پوښ لارښوونې
- 10 **ازموينه پيل کړئ**
- 10 د لوستلو او ليکلو برخه: ماډل 1
- 10 د لوستلو او ليکلو ماډل 1 لارښوونې
- 10 د ماډل په جريان کې
- 11 د لوستلو او ليکلو برخه: ماډل 2
- 11 د لوستلو او ليکلو ماډل 2 لارښوونې
- 11 د ماډل په جريان کې
- 11 د ماډل 2 وروسته
- 12 د ریاضی برخه: ماډل 1
- 13 د ریاضی ماډل 1 لارښوونې
- 14 د ماډل په جريان کې
- 14 د ریاضی برخه: ماډل 2
- 14 د ریاضی ماډل 2 لارښوونې
- 16 د ماډل په جريان کې
- 16 د ماډل 2 وروسته
- 17 **رخصت**
- 17 د ازموينې موادو راټولونه
- 17 د رخصت دمخه

1 ازمويڼې ته ښه راغلاست

سهار مو پخپلر. لکه څنگه چې تاسو پوهيږئ، تاسو دلته ياست چې د PSAT 8/9 ازمويڼه ورکړئ. د خپل کالج او مسلک اهدافو په لور د دې مهم گام په اخيستلو مبارک شئ.

مخکې له دې چې تاسو ازمويڼه پيل کړئ، زه به ځينې لارښوونې ولولم او تاسو ته به د بياکتني او بشپړولو لپاره د معلوماتو ځينې کتابچې درکړم. دا بايد شاوخوا 30 دقيقې وخت ونيسي. مهرباني وکړئ په احتياط سره يې واورئ او خپل لاس پورته کړئ که تاسو کومې پوښتنې لرئ. په ياد ولرئ، زما رول د دې خبرې داد ترلاسه کول دي چې تاسو د خپلو مهارتونو او پوهې ښودلو لپاره غوره فرصت لرئ.

1.1 د ازمويڼې قواعد او پايلې

College Board PSAT 8/9 ازمويڼې قواعدو کې قواعد او پايليسی شاملې دي ترڅو داد ترلاسه کړي چې ټول زده کوونکي د ازمويڼې عادلانه او مساوي تجربه لري. نن ورځ په دې خونه کې موږ ټول د دې پيښيدو کې د مرستې لپاره مسؤل يو. که څوک نور گډوډوي يا د ناجايز گټې ترلاسه کولو هڅه کوي، زه به له دوی څخه وغواړم چې خونه پرېږدي او د دوی نمري به لغوه شي. د دوی په راتلونکي کې د نورو College Board ازمويڼې ورکولو مخه نيول کېدای شي.

دلته د ناجايزو گټو ځينې مثالونه دي:

- ورکول، د ورکولو هڅه کول، يا د هر ډول مرسته ترلاسه کول
- د وخت پيل کېدو څخه مخکې د ازمويڼې کتاب کتل
- کوم بل ماډل ته کتل پرته له يوې چې موږ به اوس مهال يو
- د وخت ويلو وروسته د ځوابونو ښه کول يا بدلول
- د ازمويڼې له خونې څخه د ازمويڼې موادو ايستلو هڅه
- د گرځنده تليفون يا کوم بل غير مجاز ازمويڼې مرسته لرل يا د ازمويڼې پر مهال يا د وقفو پر مهال
- د ځواب مواد لرل يا د ازمويڼې پر مهال يا وروسته له هرچا سره ځوابونه شريکول
- لاکر يا الماری ته ورتلل يا د ازمويڼې په جريان کې د وقفې په شمول د ودانۍ پرېښودل
- د بل چا لپاره د ازمويڼې ورکولو هڅه کول
- د ازمويڼې په جريان کې خواږه خوړل يا څښل پرته له برابر والی چې داسي وکړئ
- د گډوډۍ لامل کېدل
- د ازمويڼې په پروسيجرونو تعقيب کولو کې پاتې راتلل

دا پايليسی په داد ترلاسه کولو کې مرسته کوي چې نن ستاسو د ازمويڼې تجربه منصفانه ده او دا چې تاسو کولای شئ پرته له کوم خنډ څخه په خپل ازمويڼې تمرکز وکړئ.

که تاسو داسې څه وينئ چې تاسو انديښمن کوي، مهرباني وکړئ له ازمويڼې وروسته ما يا د کارکوونکو بل غړي سره خبرې وکړئ، او موږ به تاسو سره په راتلونکو مرحلو کې مرسته وکړو.

آيا د هغه څه په اړه کومه پوښتنه شتون لري چې ما تر دې دمه ويلي دي؟

1.2 داد ترلاسه کړئ چې شخصي وسايل بند شوي دي

موږ اړتيا لرو داد ترلاسه کړو چې ټول برېښنايي وسايل بند دي او د ميزونو څخه لرې دځيره شوي. پدې کې تليفونونه، د الارم سره ساعتونه، سمارت ساعتونه، ټابليټونه، کمپيوټرونه، يا کوم بل برېښنايي وسايل شامل دي.

که تاسو دمخه یوه وسیله ورکړې وي او تاسو ډاډه نه یاست چې تاسو دا بنده کړی ده او که نه، خپل لاس پورته کړئ او زه به تاسو ته اجازه درکړم چې دوه ځله وگورئ چې دا بنده ده او کنه.

که څوک یو تلیفون یا بله وسیله ولري چې شور کوي، حتی که دا راټوله شوی وي، یا که څوک په هر وخت کې د وقفې په شمول کوم منع شوي وسیلې ته لاسرسی ومومي، زه به له دوی څخه وغواړم چې رخصت شي. د دوی نمرې به لغوه شي او د دوی وسیله به ضبط شي. دا خورا مضطرب کوونکي کیدی شي، نو مهرباني وکړئ په خونه کې د نورو زده کوونکو په اړه پام وکړئ او د هر هغه وسیلو په اړه په دقت سره فکر وکړئ چې تاسو نن راوړئ. خپل لاس پورته کړئ که تاسو لاهم په خپل میز خپله وسیله لرئ. دا بندیدو ته اړتیا لري، د غیر فعال الارم سره، او ستاسو د میزونو څخه لرې ذخیره شوي وي. دوی به د ازموینې په پای کې بیرته ورکړل شي.

1.3 د ازموینې لپاره میزونه چمتو کړئ

دې لارښوونو ته د پام کولو لپاره له تاسو مننه. اوس، تاسو به د ازموینې لپاره خپل میزونه پاک کړئ. که تاسو اضافي بیټریایي، مشروبات، یا سپک خواړه راوړئ، د خپل میز لاندې یې په فرش کېږدئ. ستاسو په میز، تاسو باید خپل د داخلي ټکت، پنسل یا قلم، د منلو وړ شمیرگر او شاتری شمیرگر ولرئ، که تاسو راوړي وي، او د ازموینې مرستې چې تاسو د استوګنې په توګه کارولو لپاره منظور شوي یاست. مهرباني وکړئ له خپل میز څخه کوم بل توکي لرې کړئ او د خونې مخې ته یا څنګ ته یې په کڅوړو کې ږږدئ.

له تاسو مننه. زه به اوس یو شیبه وخت واخلم چې شاوخوا وګورم او ډاډ ترلاسه کړم چې تاسو ټول د منلو وړ کیلوکولیترونه یا شمیرګري کاروئ.

1.4 په میزونو شیان چیک کړئ

مهرباني وکړئ په یاد ولرئ چې تاسو په هیڅ وخت کې د کیلوکولیترونو یا شمیرګرو شریکول یا تبادله نه شي کولای. اوس خپل شمیرګر او هر شاتری شمیرګر د خپل میز لاندې ږږدئ. تاسو به د لومړۍ ازموینې برخې لپاره شمیرګر ته اړتیا نلرئ.

1.5 د ازموینې موادو توزیع

زه اوس تاسو هر یو ته د ازموینې کتاب درکوم. دا اوس مه پرانیږئ

د خپل ازموینې کتاب شاته لار شئ او خپل وروستی نوم، لومړی نوم، او منځنی نوم، که تاسو یې لرئ، چاپ کړئ. بیا د دې ښوونځي 6 عددي کوډ (کوم چې ستاسو لپاره لیزې شوي ي)، د ښوونځي نوم، او د دې خونې شمیره (یا نوم) چاپ کړئ.

1.6 د نگران لارښوونې لپاره د Paper Test Taker Administration Instructions

زه به اوس تاسو هر یو ته د Paper Test Taker Administration Instructions (کاغذ ازموینې اخیستونکي ادارې) لارښوونو یوه کاپي توزیع کړم.

هغه ازموینه چې تاسو یې ورکوي د ډیجیټل کاغذ بڼه ده PSAT 8/9. داسې معلومات شتون لري چې زده کوونکي یې ورکوي او ترلاسه کوي په Bluebook™ کې، د ډیجیټل ازموینې غوښتنلیک، چې تاسو یې هم ځواب ویلو او کتلو ته اړتیا لرئ. ما چې اوس کومه کتابچه ورکړه په دې کې هغه معلومات شتون لري.

ستاسو ځوابونه لکه څنگه چې ستاسو د ازموينې کتاب کې په نښه شوي وي به ستاسو د ازموينې پای ته رسيدو وروسته په Bluebook کې نقل يا ليکل کيږي. College Board دواړه ازموينه ورکوونکې او کارکوونکو ته اړتيا لري ترڅو د دې نقلونې لپاره تصديق تاييد کړي او دا چې نقل شوي يا ليکل شوي ځوابونه د ازموينې پوښتنو ته ستاسو د ازموينې ورکوونکو مستند ځوابونه منعکس کوي. ستاسو د کتابچې په 3 پاڼه د "Student: Start Here" ("زده کوونکي دلته پيل کړي") لاندې، تاسو ته لارښوونه کيږي چې بيرته 2 پاڼې ته ورشي ترڅو په پورتنۍ برخه کې د "Test Taker Information" ("ازموينې اخيستونکي معلومات") ليبل شوی برخه بشپړه کړئ. که تاسو د کوم اړين معلوماتو موندلو کې مرستې ته اړتيا لرئ خپل لاس پورته کړئ. کله چې تاسو پای ته ورسېږئ، خپل پښل يا قلم زېږدئ او پورته وگورئ. کله چې تاسو پای ته ورسېږئ، مهرباني وکړئ خپل پښل يا قلم ښکته زېږدئ او پورته وگورئ.

اوس بيرته 3 مخ ته لار شئ. د "Complete Your Info" ("خپل معلومات بشپړ کړئ") لاندې به تاسو په دې کتابچه کې د بياکتنې او تاييد لپاره د شيانو ليست وگورئ. College Board تاسو ته اړتيا لري چې د دوی د محرميت بيان او د ازموينې قواعدو بياکتنه وکړي او ورسره موافقه وکړئ مخکې له دې چې تاسو ازموينه واخلي. تاسو به لومړی "Use of the Bluebook App" ("د اپليکيشن کارول") وگورئ. دا برخه تشریح کوي چې ستاسو معلومات څنگه کارول کيږي. تاسو اړتيا لرئ د دې کارولو سره موافقه وکړئ ترڅو ستاسو ځوابونه د ازموينې په پای کې نقل يا ليکل شوي وي.

يوځل چې تاسو په 3 پاڼه کې بکس چيک کړئ، تاسو به شاوخوا 15 دقيقې وخت ولرئ چې د Testing Rules and the Privacy Statement (ازموينې قواعد او د محرميت بيان) ولولئ او قبول کړئ. کله چې تاسو سرليک ته ورسېږئ "Indicate Your Acceptance of Testing Rules" ("خپل د ازموينې قواعدو قبولی په گوته کړئ") مهرباني وکړئ "I have read and I accept these rules" ("ما لوستلي دي او زه دا مقررات منم") تر څنګ بکس چيک کړئ. بيا خپل پښل يا قلم زېږدئ او پورته وگورئ. که په هر وخت کې پوښتنه ولرئ، مهرباني وکړئ خپل لاس پورته کړئ.

1.6.1 د محرميت خبرتيا او اختياري پوښتنې

مخکې له دې چې تاسو د معلوماتو چمتو کول پيل کړئ، مهرباني وکړئ د "Privacy Notice" ("د محرميت خبرتيا") سرليک لاندې معلومات ولولئ. که تاسو پريکړه وکړئ چې پوښتنو ته ځواب ووايئ، پاڼه واړوئ او پيل وکړئ. تاسو به هغه پوښتنې وگورئ چې ليبل شوي وي "Your Contact Info" ("ستاسو د اړيکي معلومات")، "Tell Us About Yourself" ("د خپل ځان په اړه ووايئ")، "What Are You" ("ستاسو د اکادميک موخې څه دي") او "Tell Us About Your Family" ("ستاسو د اکادميک موخې څه دي") ("موز ته د خپلې کورنۍ په اړه ووايئ"). تاسو به د دې په اړه يادداشتونه هم وگورئ چې ولې د College Board د دې معلوماتو غوښتنه کوي، او دوی به دا څنگه وکاروي. ټولې پوښتنې اختياري دي. کله چې تاسو پوښتنو ته ځواب ويل پای ته ورسوئ، مهرباني وکړئ خپل پښل يا قلم ښکته زېږدئ او پورته وگورئ.

مهرباني وکړئ د بشپړولو لپاره پاڼه واړوئ.

1.6.2 د ازموينې امنيتي ژمنه او پای ته رسيدل

مهرباني وکړئ هغه درې قواعد ولولئ چې په دې ازموينه پلي کيږي چې تاسو يې ترسره کوئ. د دې مقرراتو سره د خپل تړون څرګندولو لپاره، د مقرراتو ليست لاندې د ازموينې امنيت ژمنه په لاس وليکئ. کله چې تاسو پای ته ورسېږئ، مهرباني وکړئ خپل پښل يا قلم ښکته زېږدئ او پورته وگورئ.

موز د دې کتابچه سره نژدې پای ته رسيدلي يو. مهرباني وکړئ خپلې د ازموينې کتابچې ته بيرته لار شئ او يا هم "Confirm Your Info on Your Test Book" ("ستاسو د ازموينې کتاب کې خپل معلومات تاييد کړئ") لاندې لست شوي څلور برخې اضافه يا تاييد کړئ. بيا، په پوښ باندي د خپل نوم پورته، د خپل نونتون ټکټ څخه خپل د راجسټريشن شميره چاپ کړئ. دا معلومات به د College Board سره ستاسو د ازموينې کتاب او ځوابونو سره ستاسو د ټرانسکريپشن يا نقلونې سمون کې مرسته وکړي. کله چې تاسو پای ته ورسېږئ، مهرباني وکړئ خپل پښل يا قلم ښکته زېږدئ او پورته وگورئ.

کله چې زده کوونکو پانه بشپړه کړي وې، ووايي: د دې معلوماتو د بشپړولو لپاره له تاسو مننه. مهرباني وکړئ خپل کتابچه وتری او د خپل میز لاندې یې زیږدئ.

1.7 اضافي د ازموينې لارښوونې

ستاسو نگران ممکن تاسو ته یا ملاتړ کوونکي کارکوونکو ته د ازموينې اضافي لارښوونې ولولي. که نه نو، دوی به د ازموينې دمخه وروستي ټکو ته لار شي.

د انسان لوستونکي لپاره، ستاسو نگران به ووايي:

دا مهمه ده چې یوازې هغه څه ولولئ چې په لیکنه کې دي. چې په لیکنه کې څه دي ددې څخه زیات تفصیل مه چمتو کوئ، حتی که زده کوونکی یې غوښتنه وکړي. که چیرې زده کوونکی د لور کرښو رسامی لپاره تصویب شي، تاسو کولی شئ د هغه زده کوونکي سره مرسته وکړئ چې بریل یا درندو لپاره لیک نه لولي ترڅو لیبولونه او شمیرې تشریح کړي چې د لور کرښو رسامی سره وي. د ارقامو سره ورکړل شوي لیبولونه او شمیرې په منظم چاپ او لوی چاپ ازموينې کتابونو کې په اړوندو ځایونو کې موندل کیدی شي. آیا تاسو د طرزالعملونو په اړه کومه پوښتنه لرئ؟

د یو لیکوال/کاپی کوونکی لپاره، ستاسو نگران به ووايي:

مهرباني وکړئ دا لارښوونې تعقیب کړئ:

تاسو باید یوازې هغه څه ولیکئ چې زده کوونکي یې املا کوي. تاسو ممکن زده کوونکي ته داسې اشاره ورنکړئ چې د مختلف ځواب سبب شي.

د هغه زده کوونکي لپاره چې یو لیکوال/کاپی کوونکی کاروي، ستاسو نگران به ووايي:

ستاسو ځوابونه او هر ډول سمونونه به ثبت شي لکه څنګه چې تاسو یې املا وایي. که تاسو غواړئ د خپل کار بیاکتنه وکړئ، ستاسو ځوابونه به تاسو ته ولوستل شي. آیا تاسو کومې پوښتنې لرئ؟

هغه زده کوونکي ته چې د لورو کرښو د رسامی فارمیت سره بریل یا د رندو لیک کاروي، ستاسو نگران به ووايي:

د بریل د رندو لیک ازموينه په څو کتابونو ویشل شوې ده. تاسو ته به په یو وخت کې 1 کتاب درکړل شي. د ازموينې په جریان کې، هره پوښتنه د بلې څخه د یوې کرښې سره جلا کیږي. هره پوښتنه په 1 حجره کې پیل کیږي، د دوام لین (runovers) سره په 5 حجره کې پیل کیږي. د هر ځواب انتخاب په 3 حجره کې د دوام لینونو (runovers) سره پیل کیږي چې په 5 حجره کې پیل کیږي.

بریل په یوشان انګلیسي بریل یا رندو لیک (UEB) کې دی. د ریاضی ماډلونه په Nemeth Code کې دي چې په 1972 کې بیاکتل شوې. د بریل یا رندو لیک ریاضی حوالی کتاب د ریاضیاتو د ټولو برخو سره د کارولو لپاره د ریاضی فورمولونه او لارښوونې لري. ستاسو په ازموينه کې د گرافونو او ارقامو لور لیکونه یا کرښی شاملې دي چې په ازموينه کې کارول کیږي. د لوستلو او لیکلو ماډلونه په منظم بریل 2 ټولګي کې دي. آیا تاسو د طرزالعملونو په اړه کومه پوښتنه لرئ؟

1.8 د ازموينې ورکولو دمخه وروستي ټکي

تاسو به ازموينه کت مت په څو دقیقو کې پیل کړئ، وروسته له دې چې زه یو څو وروستي ټکي یا لارښوونې ولولم.

د ازموينې په جریان کې، خپل د ازموينې کتاب په خپل میز اوار کیږدئ. که تاسو یو عیب ومومئ، خپل لاس پورته کړئ او زه به راشم.

د ازموينې 2 برخې شتون لري چې هر یو یې د 2 ماډلونو څخه جوړ شوي. د ازموينه وخت د ماډل په واسطه ټاکل کیږي. زه به د هر ټاکل شوي ماډل لپاره د پیل او پای وختونه دلته ځورند کړم/ستاسو نگران به په گوته کړي چې دا معلومات به چیرې ځورند شي، او زه به اعلان وکړم کله چې په هر ماډل کې 5 دقیقې پاتې وي.

زه به هم هر وخت د خونې چارچاپيره گرځم او بيا به ډاډ ترلاسه کړم چې هرڅوک په سم ماډل کې کار کوي. د دې ازموينې لپاره، تاسو کولی شئ په يو وخت کې يوازې په 1 ماډل کار وکړئ. دا ممکن د هغه څه څخه توپير ولري چې تاسو ورسره عادت ياست، نو ډاډ ترلاسه کړئ چې مخکې لار نه شئ يا د ازموينې کتاب بيا ونه وگورئ، حتی که تاسو اوسنی ماډل بشپړ کړي وي.

يوځل چې ازموينه پای ته ورسيدزي، مهرباني وکړئ ناست اوسئ او له خونې څخه بهر مه وځئ تر هغه پورې چې زه تاسو رخصت نه کړم. يوځل چې ازموينه پای ته ورسیده، مهرباني وکړئ ناست اوسئ او خونه مه پرېږدئ تر څو چې زه تاسو رخصت نه کړم.

که تاسو کومې وروستۍ يوښتنې لرئ تاسو کولای شئ اوس پوښتنه وکړئ.



د شاته پوښ لارښوونې

لاندې ستاسو د ازموينې کتاب شاته پوښ ژباړه ده. کله چې لارښوونه وشي، تاسو بايد نه په خپل ازموينې کتاب کې وليکئ، نه پدې سند کې.

Your Name (Print) ستاسو نوم (چاپ کړئ)	LAST (وروستی)	FIRST (لومړی)	MI (د منځنی نوم لومړی توري)
Test Center/School (د ازموينې مرکز/ښوونځي)	SCHOOL NUMBER (د ښوونځي شمېره)	NAME OF SCHOOL (د ښوونځي نوم)	ROOM NUMBER/NAME (د څو نه شمېره/نوم)

PSAT 8/9

عمومي لارښوونې

- تاسو کولای شئ په يو وخت کې يوازې په يو ماډل کار وکړئ.
- که تاسو د وخت ويل کيدو دمخه يو ماډل پای ته ورسوئ، يوازې په هغه ماډل کې خپل کار وگورئ. تاسو ممکن بلې يو ماډل ته لار نه شئ.
- ستاسو ځوابونه نښه کول
- ستاسو ځوابونه نښه کول ډاډ ترلاسه کړئ چې خپلو پوښتنو ته په دې کتاب کې سم ځواب ورکړئ.
- د هرې پوښتنې لپاره يوازې د يو ځواب څخه دايره چارپيره کړئ. که تاسو خپل ذهن بدل کړئ، دا دايره په بشپړه توگه پاکه کړئ. تاسو به د هغو پوښتنو لپاره کريدیت ترلاسه نکړئ چې له يو څخه زياتو ځوابونو څخه دايره ترې چارپيره شوې وي، يا د هغو پوښتنو لپاره چې د ځوابونو څخه يې دايره نه وې چارپيره شوې.

خپل د ازموينې کتاب کارول

- تاسو کولی شئ د کرښې ايستلو کار لپاره د ازموينې کتاب وکاروئ.
- تاسو نشي کولای د دې کتاب څخه پانې لری کړئ يا د پانې برخې ونغاړئ، يا کتاب د ازموينې خونې څخه واخلي.
- د ازموينې امنيت
- تاسو د نن ورځې ازموينې لپاره د لاندې قواعدو پابند ياست:

- تاسو ممکن د ازموينې په جريان کې مرسته ونه کړئ يا ترلاسه نه کړئ. تاسو ممکن د دې ازموينې پورې اړوند هيڅ شی شريک يا پوست نه کړئ.
- ستاسو ځوابونه بايد په بشپړه توگه ستاسو خپل وي. College Board به ستاسو د ځوابونو بياکتنه وکړي.
- که تاسو د درغلۍ هڅه وکړئ، ستاسو نمرې به لغوه شي، د کالج داخلو دفترونو ته به خبر ورکړل شي، او تاسو به د SAT[®] AP[®] يا CLEP[®] ازموينې ورکولو څخه بې برخې شئ.

د زده کوونکي تړون

د دې لپاره چې ستاسو په ازموينه کې نمرې جوړې شي، تاسو بايد لاندې بيان ولولئ، د "I agree" ("زه موافق يم") تر څنګ وگورئ او خپل نوم لاسليک کړئ.

زه هغه کس يم چې بايد دا ازموينه ورکړئ. زه موافق يم چې پورته مقررات تعقيب کړم او پوهيږم چې څه به پيښ شي که زه يې سرغړونه وکړم.

زه موافق يم

زما لاسليک: _____

د دې ازموينې لپاره په عبارتونو کې نظرونه شامل دي، چې ځينې يې د خپاره شوي موادو څخه اقتباس شوي يا انطباق شوي، اړينه نه ده چې College Board د نظرونو استازيتوب وکړي.

دا کتاب تر هغه پورې مه پرانيږئ تر څو پورې چې ستاسو نگران تاسو ته ويلې نه وي.

2 آزموينه پيل كړئ

2.1 د لوستلو او ليكلو برخه: ماډل 1



د دې ماډل لپاره معياري وخت 39 دقيقې دي. كه تاسو د تاييد شوي استوگنځي سره آزموينه وركوئ، ستاسو وخت او وقفې ممكن توپير ولري. مهرباني وكړئ د خپل نگران لخوا لوستل شوي اعلانونو په دقت سره واورئ. د ازموينې لارښوونو ژباړه د ژباړل شفاهي لارښوونو څخه وروسته څرگنديږي.

موږ به د لوستلو او ليكلو برخې لومړي ماډل سره آزموينه پيل كړو. يوځل چې موږ پيل كړو، تاسو به په ماډل 1 د كار كولو لپاره 39 دقيقې ولرئ. زه به د پيل او بنديدنې وختونه ځورند كړم، او زه به تاسو ته خبر دركړم كله چې 5 دقيقې پاتې وي.

خپل د ازموينې كتاب په خپل ميز اوار زيزدئ. خپل د ازموينې په كتاب كې خپل د غوره ځواب توري څخه دايره چارپيره كړئ. د هرې پوښتنې لپاره يوازې 1 ځواب څخه دايره چارپيره كړئ. د 1 پوښتنې لپاره گن دايره چارپيره شوې ځوابونه به د غلط ځواب په توگه حساب شي. كه تاسو يوه پوښتنه پريزدئ، ډاډ ترلاسه كړئ چې تاسو كافي وخت پريزدئ چې وروسته دې ته بيرته راشئ. كه تاسو خپل ځواب بدل كړئ، دا د امكان تر حده په بشپړه توگه وران يا پاك كړئ.

كه تاسو زما د وخت ويلو دمخه پاى ته ورسيزئ، تاسو كولاى شئ پدې ماډل كې خپل كار وكورئ، مگر تاسو ممكن د ازموينې بل كوم ماډل ته لار نه شئ.

اوس، خپل د ازموينې كتاب د لوستلو او ليكلو برخه كې لومړي ماډل لپاره خلاص كړئ. لارښوونې ولولئ او كار پيل كړئ. هيله لرم چې ټول به بريالى اوسئ

وخت اوس پيل كيږي.

2.1.1 د لوستلو او ليكلو ماډل 1 لارښوونې



لاندي د لوستلو او ليكلو ماډل 1 لپاره ستاسو د ازموينې كتاب كې د لارښوونو ژباړه ده.

33 پوښتنې (معياري وخت)

لارښوونې

پدې برخه كې پوښتنې د لوستلو او ليكلو يو شمير مهم مهارتونه حل كوي. په هره پوښتنه كې يو يا زيات عبارتونه شامل دي، چې كيداى شي يو جدول يا گراف پكې شامل وي. هر عبارت او پوښتنه په دقت سره ولولئ، او بيا د پوښتنو پر بنسټ غوره ځواب غوره كړئ.

په دې برخه كې ټولې پوښتنې د څلورو ځوابونو انتخابونو سره څو انتخابونه دي. هره پوښتنه يو تر ټولو غوره ځواب لري.

2.1.2 د ماډل په جريان كې

د 34 دقيقو وروسته، ستاسو نگران به ووايي:

تاسو په ماډل 1 كې 5 دقيقې پاتې لرئ.

د كره 39 دقيقو وروسته، ستاسو نگران به ووايي:

كار ودرؤئ او خپل پنسل ښكته كيږدئ.

2.2 د لوستلو او ليكلو برخه: ماډل 2

د دې ماډل لپاره معياري وخت 39 دقيقې دي. که تاسو د تاييد شوي استوگنځي سره ازموینه ورکوي، ستاسو وخت او وقفې ممکن توپير ولري. مهرباني وکړئ د خپل نگران لخوا لوستل شوي اعلانونو په دقت سره واورئ. د ازموينې لارښوونو ژباړه د ژباړل شفاهی لارښوونو څخه وروسته څرگنديږي.

موږ به د لوستلو او ليكلو برخې دوهم ماډل سره ازموينې ته دوام ورکړو. يوځل چې موږ پيل کړو، تاسو به په ماډل 2 د کار کولو لپاره 39 دقيقې ولرئ. زه به د پيل او بنديدنې وختونه څوړند کړم، او زه به تاسو ته خبر درکړم کله چې 5 دقيقې پاتې وي.

خپل د ازموينې کتاب په خپل ميز اوار زيزدئ. خپل د ازموينې په کتاب کې خپل د غوره ځواب توري څخه دايړه چارپيره کړئ. د هرې پوښتنې لپاره يوازې 1 ځواب څخه دايړه چارپيره کړئ. د 1 پوښتنې لپاره گن دايړه چارپيره شوي ځوابونه به د غلط ځواب په توگه حساب شي. که تاسو يوه پوښتنه پريږدئ، ډاډ ترلاسه کړئ چې تاسو کافي وخت پريږدئ چې وروسته دې ته بيرته راشئ. که تاسو خپل ځواب بدل کړئ، دا د امکان تر حده په بشپړه توگه وران يا پاک کړئ.

که تاسو زما د وخت ويلو دمخه پای ته ورسيزئ، تاسو کولای شئ پدې ماډل کې خپل کار وگورئ، مگر تاسو ممکن د ازموينې بل کوم ماډل ته لار نه شئ.

اوس، خپل د ازموينې کتاب د لوستلو او ليكلو برخه کې دويم ماډل لپاره خلاص کړئ. لارښوونې ولولئ او کار پيل کړئ. هيله لرم چې ټول به بريالی اوسئ

وخت اوس پيل کيږي.

2.2.1 د لوستلو او ليكلو ماډل 2 لارښوونې

لاندي د لوستلو او ليكلو ماډل 2 لپاره ستاسو د ازموينې کتاب کې د لارښوونو ژباړه ده.

33 پوښتنې (معياري وخت)

لارښوونې

پدې برخه کې پوښتنې د لوستلو او ليكلو يو شمير مهم مهارتونه حل کوي. په هره پوښتنه کې يو يا زيات عبارتونه شامل دي، چې کېدای شي يو جدول يا گراف پکې شامل وي. هر عبارت او پوښتنه په دقت سره ولولئ، او بيا د پوښتنو پر بنسټ غوره ځواب غوره کړئ.

په دې برخه کې ټولې پوښتنې د څلورو ځوابونو انتخابونو سره څو انتخابونه دي. هره پوښتنه يو تر ټولو غوره ځواب لري.

2.2.2 د ماډل په جريان کې

د 34 دقيقو وروسته، ستاسو نگران به ووايي:

تاسو په ماډل 2 کې 5 دقيقې پاتې لرئ.

د کره 39 دقيقو وروسته، ستاسو نگران به ووايي:

کار ودرؤئ او خپل پنسل ښکته کيږدئ.

2.2.3 د ماډل 2 وروسته

خپل د ازموينې کتاب بند کړئ او په خپل ميز بې پريږدئ.

موږ به اوس د 10 دقيقو وقفې لپاره ودريزو. مهرباني وکړئ دا قواعد په دقت سره واورئ:

- له هيچا سره د ازموينې پوښتنو په اړه بحث مه کوئ يا د دې وقفې په جريان کې يا د ازموينې پرمهال په کومه بله وقفه کې هر ډول بريښنايي وسيلې ته لاسرسی مه کوئ.
- که تاسو اړتيا لرئ چې خونه پريږدئ، يوازې ټاکل شوي ځايونو، دالان، يا تشناب ته لار شئ.
- سپک خواړه او څښاک يوازې په ټاکل شويو ځايونو کې اجازه لري.

▪ مهرباني وکړئ په نورو خونو کې د زده کوونکو کار کولو ته با احتیاطه شی او په دالان کې خبرې مه کوئ.

موز به ټیک په 10 دقیقو کې بیا ازموینه پیل کړو.

مهرباني وکړئ په خپلو کرسیو کې، د ازموینې هیڅ برخه مه خلاصوئ تر هغه چې زه تاسو ته ونه وایم.

2.3 د ریاضی برخه: ماډل 1



د دې ماډل لپاره معیاري وخت 43 دقیقې دی. که تاسو د تایید شوي استوګنځي سره ازموینه ورکوئ، ستاسو وخت او وقفې ممکن توپیر ولري. مهرباني وکړئ د خپل نگران لخوا لوستل شوي اعلانونو په دقت سره واورئ. د ازموینې لارښوونو ژباړه د ژباړل شفاهی لارښوونو څخه وروسته څرګندیږي.

موز به د ریاضي برخې لومړي ماډل سره ازموینې ته دوام ورکړو. یوځل چې موز پیل کړو، تاسو به په ماډل 1 د کار کولو لپاره 43 دقیقې ولرئ. زه به د پیل او بندیدنې وختونه څوړند کړم، او زه به تاسو ته خبر درکړم کله چې 5 دقیقې پاتې وي.

خپل د ازموینې کتاب په خپل میز اوار زیږدئ. خپل د ازموینې په کتاب کې خپل د غوره ځواب توری څخه دایره چارپیره کړئ. د هرې پوښتنې لپاره یوازې 1 ځواب څخه دایره چارپیره کړئ. د 1 پوښتنې لپاره ګڼ دایره چارپیره شوي ځوابونه به د غلط ځواب په توګه حساب شي. که تاسو یوه پوښتنه پرېږدئ، ډاډ ترلاسه کړئ چې تاسو کافي وخت پرېږدئ چې وروسته دې ته بیرته راشئ. که تاسو خپل ځواب بدل کړئ، دا د امکان تر حده په بشپړه توګه وران یا پاک کړئ.

ډیری پوښتنې د ډیرو انتخابونو دی، مګر ځینې پوښتنې د زده کوونکو لخوا تولید شوي ځوابونه دي. دې پوښتنو ته ستاسو د ځوابونو ډکولو لارښوونې ستاسو د ازموینې کتاب کې دي. تاسو به خپل ځواب د ازموینې پوښتنې تر څنګ یا لاندې ولیکئ او په روښانه ډول به ترې دایره چارپیره کړئ. تاسو به د حلقې څخه بهر لیکل شوي هر څه لپاره کړیدیت ترلاسه نکړئ.

تاسو کیدای شي د دې ماډل لپاره شمیرګر وکاروئ. که تاسو کیلکولیتر یا شمیرګر لری، مهرباني وکړئ هر پوښ ترې لرې کړئ او اوس کیلکولیتر په خپل میز کېږدئ. د ازموینې په جریان د کیلکولیتر پوښ د خپل میز لاندې په فرش کېږدئ.

که څه هم تاسو د دې ماډل لپاره د کیلکولیتر کارولو اجازه لری، ټولې پوښتنې د کیلکولیتر یا شمیرګر پرته ځواب کیدای شي.

که تاسو کیلکولیتر کاروئ، په یاد ولرئ چې دا لارښوونې تعقیب کړئ:

- خپل کیلکولیتر په خپل میز اوار کېږدئ یا یې وساتئ ترڅو نور زده کوونکي ستاسو کار ونه گوري.
- خپل کیلکولیتر مه شریکوئ یا تبادله کوئ.
- که تاسو شاتر کیلکولیتر یا بیټریانې لری، نو د خپل میز لاندې یې په فرش کېږدئ.
- که ستاسو کیلکولیتر خراب شي او تاسو بیټریانې یا شاتر کیلکولیتر لری، خپل لاس پورته کړئ. زه به ستاسو سره د مرستې لپاره راشم. که تاسو شاتر لری، ازموینې ته دوام ورکړئ او تر ټولو غوره کار وکړئ چې تاسو یې کولای شی.

که تاسو زما د وخت ویلو دمخه پای ته ورسیدئ، تاسو کولای شی پدې ماډل کې خپل کار وگورئ، مګر تاسو ممکن د ازموینې بل کوم ماډل ته لار نه شی.

اوس، د ریاضی برخه کې لومړی ماډل لپاره خپل د ازموینې کتاب خلاص کړئ. لارښوونې ولولئ او کار پیل کړئ.

وخت اوس پیل کېږي.



د ریاضی ماډل 1 لارښوونې

لاندې د ریاضی ماډل 1 لپاره ستاسو د ازموینې په کتاب کې د لارښوونو ژباړه ده.

27 پوښتنې (معیاري وخت)

لارښوونې

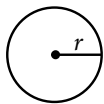
پدې برخه کې پوښتنې د ریاضی یو شمیر مهم مهارتونه حل کوي. د ټولو پوښتنو لپاره د شمیرگر کارونې ته اجازه شته.

یادښتونه

پرتله لدې چې بل ډول اشاره شوې وي:

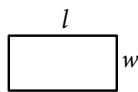
- ټول متغیرات او څرگندونې د ریښتینې شمیرې استازیتوب کوي.
- ورکړل شوي ارقام پر پیمانته تیار شوي دي.
- ټول ارقام اوار پراته دي.
- د ورکړل شوي کار یا فعالیت ساحه f د ټولو ریښتینې شمیرو x مجموعه ده د کوم لپاره چې $f(x)$ ریښتینې شمیره ده.

حواله

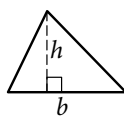


$$A = \pi r^2$$

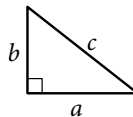
$$C = 2\pi r$$



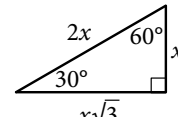
$$A = lw$$



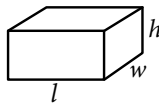
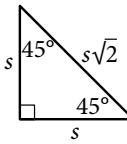
$$A = \frac{1}{2}bh$$



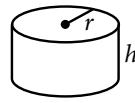
$$c^2 = a^2 + b^2$$



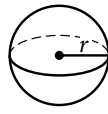
ځانګړې ښي مثلثونه



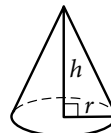
$$V = lwh$$



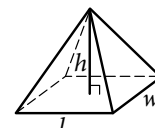
$$V = \pi r^2 h$$



$$V = \frac{4}{3}\pi r^3$$



$$V = \frac{1}{3}\pi r^2 h$$



$$V = \frac{1}{3}lwh$$

په یوه دایره کې د قوس د درجې شمیر 360 دی.

په یوه دایره کې د قوس د وړانګو شمیر 2π دی.

د مثلث د زاویو په درجو کې د پیمانو مجموعه 180 ده.

د ګڼو انتخاب پوښتنو لپاره، د چمتو شوي انتخابونو څخه سم ځواب غوره کړئ، او بیا په دې کتاب کې د خپل ځواب څخه دایره چارپیره کړئ. د هرې پوښتنې لپاره یوازې د یو یو ځواب څخه دایره چارپیره کړئ. که تاسو خپل ذهن بدل کړئ، دا دایره په بشپړه توګه پاکه کړئ. تاسو به د هغو پوښتنو لپاره کرډیټ ترلاسه نکړئ چې له یو څخه زیاتو ځوابونو څخه دایره ترې چارپیره شوې وي، یا د هغو پوښتنو لپاره چې د ځوابونو څخه یې دایره نه وي چارپیره شوې.

د زده کونکو تیار کړې د ځواب پوښتنو لپاره، هره ستونزه حل کړئ او خپل ځواب د ازموینې په کتاب کې د پوښتنې تر څنګ یا لاندې ولیکئ لکه څنګه چې لاندې تشریح شوي.

- یوځل چې تاسو خپل ځواب لیکلې وي، په روښانه ډول ترې دایره چارپیره کړئ. تاسو به د هر هغه څه لپاره کرډیټ ترلاسه نکړئ چې د دایرې څخه بهر لیکل شوي وي، یا د هرې پوښتنې لپاره چې له یو څخه زیات دایره چارپیره شوې ځوابونه لري.

- که تاسو له یو څخه زیات سم ځوابونه ومومی، یوازې یو ځواب ولیکئ او دایره ترې چارپیره کړئ.
- ستاسو ځواب د مثبت ځواب لپاره تر 5 تورو پورې او د منفي ځواب لپاره تر 6 تورو پورې (د منفي نښې په گډون) کیدی شي، مگر نور نه.
- که ستاسو ځواب یو کسر وي چې خورا اوږد وي (د مثبت لپاره له 5 څخه ډیر توري، د منفي لپاره 6 توري)، د اعشاري مساوي ولیکئ.
- که ستاسو ځواب یوه اعشاریه وي چې خورا اوږد وي (د مثبت لپاره له 5 څخه ډیر حروف، د منفي لپاره 6 حروف)، د اعشاري مساوي ولیکئ.
- که ستاسو ځواب مخلوط شمیره وي (لکه $3\frac{1}{2}$)، دا د ناسم کسر ($7/2$) یا د هغې د اعشاري مساوي (3.5) په توگه ولیکئ.
- په خپل دایروي ځواب کې سمبولونه لکه د فیصد نښه، کوما، یا د ډالر نښه مه شاملوي.

2.3.2 د ماډل په جریان کې

د 38 دقیقو وروسته، ستاسو نگران به ووايي:

تاسو په ماډل 1 کې 5 دقیقې پاتې لرئ.

د کره 43 دقیقو وروسته، ستاسو نگران به ووايي:

کار ودرئ او خپل پنسل ښکته کيږدئ.

2.4 ریاضی برخه: ماډل 2

د دې ماډل لپاره معیاري وخت 43 دقیقې دي. که تاسو د تایید شوي استوگنځي سره ازموینه ورکوئ، ستاسو وخت او وقفې ممکن توپیر ولري. مهرباني وکړئ د خپل نگران لخوا لوستل شوي اعلانونو په دقت سره واورئ. د ازموینې لارښوونو ژباړه د ژباړل شفاهی لارښوونو څخه وروسته څرگندیږي.

موز به د ریاضي برخې دویم ماډل سره ازموینې ته دوام ورکړو. یوځل چې موز پیل کړو، تاسو به په ماډل 2 د کار کولو لپاره 43 دقیقې ولرئ. زه به د پیل او بندیدنې وختونه ځورند کړم، او زه به تاسو ته خبر درکړم کله چې 5 دقیقې پاتې وي.

خپل د ازموینې کتاب په خپل میز اوار زیږدئ. خپل د ازموینې په کتاب کې خپل د غوره ځواب توري څخه دایره چارپیره کړئ. د هرې پوښتنې لپاره یوازې 1 ځواب څخه دایره چارپیره کړئ. د 1 پوښتنې لپاره گن دایره چارپیره شوې ځوابونه به د غلط ځواب په توگه حساب شي. که تاسو یوه پوښتنه پرېږدئ، ډاډ ترلاسه کړئ چې تاسو کافي وخت پرېږدئ چې وروسته دې ته بیرته راشئ. که تاسو خپل ځواب بدل کړئ، دا د امکان تر حده په بشپړه توگه وران یا پاک کړئ.

ډیری پوښتنې د ډیرو انتخابونو دي، مگر ځینې پوښتنې د زده کوونکو لخوا تولید شوي ځوابونه دي. دې پوښتنو ته ستاسو د ځوابونو ډکولو لارښوونې ستاسو د ازموینې کتاب کې دي. تاسو به خپل ځواب د ازموینې پوښتنې تر څنګ یا لاندې ولیکئ او په روښانه ډول به ترې دایره چارپیره کړئ. تاسو به د حلقې څخه بهر لیکل شوي هر څه لپاره کریدیت ترلاسه نکړئ.

تاسو ممکن د دې برخې لپاره کیلکولېتر کارولو ته دوام ورکړئ.

که تاسو زما د وخت ویلو دمخه پای ته ورسېږئ، تاسو کولای شئ پدې ماډل کې خپل کار وگورئ، مگر تاسو ممکن د ازموینې بل کوم ماډل ته لار نه شئ.

اوس، د ریاضی برخه کې د دویم ماډل لپاره خپل د ازموینې کتاب خلاص کړئ. لارښوونې ولولئ او کار پیل کړئ.

وخت اوس پیل کیږي.

2.4.1 د ریاضی ماډل 2 لارښوونې

لاندې د ریاضی ماډل 2 لپاره ستاسو د ازموینې په کتاب کې د لارښوونو ژباړه ده.

27 پوښتنې (معیاري وخت)

لارښوونې

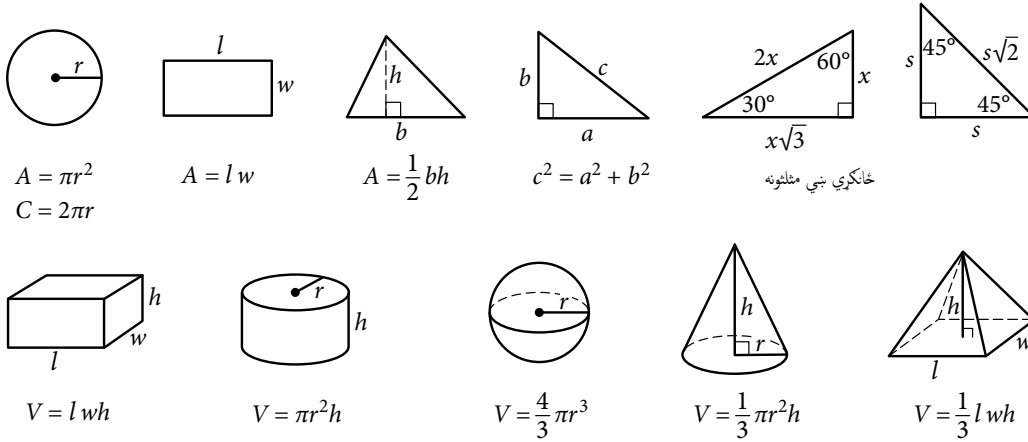
پدې برخه کې پوښتنې د رياضي يو شمير مهم مهارتونه حل کوي. د ټولو پوښتنو لپاره د شميرگر کارونې ته اجازه شته.

يادښتونه

پرته لدې چې بل ډول اشاره شوې وي:

- ټول متغيرات او څرگندونې د ريښتيني شميرې استازيتوب کوي.
- ورکړل شوي ارقام پر پيمانه تيار شوي دي.
- ټول ارقام اوار پراته دي.
- د ورکړل شوي کار يا فعاليت ساحه f د ټولو ريښتيني شميرو x مجموعه ده د کوم لپاره چې $f(x)$ ريښتيني شميره ده.

حواله



په يوه دايره کې د قوس د درجې شمير 360 دی.

په يوه دايره کې د قوس د وړانگو شمير 2π دی.

د مثلث د زاويو په درجو کې د پيمانو مجموعه 180 ده.

د گڼو انتخاب پوښتنو لپاره، د چمتو شوي انتخابونو څخه سم ځواب غوره کړئ، او بيا په دې کتاب کې د خپل ځواب څخه دايره چارپيره کړئ، د هرې پوښتنې لپاره يوازې د يو يو ځواب څخه دايره چارپيره کړئ. که تاسو خپل ذهن بدل کړئ، دا دايره په بشپړه توگه پاکه کړئ. تاسو به د هغو پوښتنو لپاره کريډيټ ترلاسه نکړئ چې له يو څخه زياتو ځوابونو څخه دايره ترې چارپيره شوې وي، يا د هغو پوښتنو لپاره چې د ځوابونو څخه يې دايره نه وې چارپيره شوې.

د زده کونکو تيار کړې د ځواب پوښتنو لپاره، هره ستونزه حل کړئ او خپل ځواب د ازموينې په کتاب کې د پوښتنې تر څنګ يا لاندې وليکئ لکه څنګه چې لاندې تشریح شوي.

- يوځل چې تاسو خپل ځواب ليکلې وې، په روښانه ډول ترې دايره چارپيره کړئ. تاسو به د هر هغه څه لپاره کريډيټ ترلاسه نکړئ چې د دايرې څخه بهر ليکل شوي وې، يا د هرې پوښتنې لپاره چې له يو څخه زيات دايره چارپيره شوې ځوابونه لري.
- که تاسو له يو څخه زيات سم ځوابونه ومومئ، يوازې يو ځواب وليکئ او دايره ترې چارپيره کړئ.
- ستاسو ځواب د مثبت ځواب لپاره تر 5 تورو پورې او د منفي ځواب لپاره تر 6 تورو پورې (د منفي نښې په گډون) کيدی شي، مگر نور نه.
- که ستاسو ځواب يو کسر وي چې خورا اوږد وي (د مثبت لپاره له 5 څخه ډير توري، د منفي لپاره 6 توري)، د اعشاري مساوي وليکئ.

- که ستاسو ځواب يوه اعشاريه وي چې خورا اوږد وي (د مثبت لپاره له 5 څخه ډير حروف، د منفي لپاره 6 حروف)، د اعشاري مساوي وليکئ.
- که ستاسو ځواب مخلوط شميره وي (لکه $3\frac{1}{2}$)، دا د ناسم کسر ($7/2$) يا د هغې د اعشاري مساوي (3.5) په توگه وليکئ.
- په خپل داږوي ځواب کې سمبولونه لکه د فيصد نښه، کوما، يا د ډالر نښه مه شاملوي.

2.4.2 د ماډل په جريان کې

د 38 دقيقو وروسته، ستاسو نگران به ووايي:

تاسو په ماډل 2 کې 5 دقيقې پاتې لرئ.

د کره 43 دقيقو وروسته، ستاسو نگران به ووايي:

کار ودرئ او خپل پنسل نښکته کېږدئ.

2.4.3 د ماډل 2 وروسته

خپل د ازموينې کتاب بند کړئ او په خپل ميز يې پرېږدئ.

3 رخصت

مبارک شی. تاسو PSAT 8/9 بشپړ کړي دي مهمه نده چې تاسو څنگه احساس کوئ چې دا ترسره شوي دي، تاسو یوازې نن دلته په حاضریدو او ازموینې بشپړولو سره ډیر څه ترسره کړې دي.

3.1 د ازموینې موادو راټولونه

مهرباني وکړئ خاموشه کینی پداسې حال کې چې زه ستاسو د ازموینې کتابونه راټولوم او شمیرم.

3.2 د رخصت دمخه

په یاد ولرئ، د خپلو ځوابونو په سپارلو سره، تاسو موافق یاست چې تاسو به د ازموینې له خونې څخه د ازموینې پوښتنې بهر نه وباسئ، چا ته به یې نه ورکوئ، یا د بریښنالیک، متن پیغامونو، آنلاین، یا کومې بلې لارې له هر چا سره پرې بحث نه کوئ. دا د دې ډاډ په ترلاسه کولو کې مرسته کوي چې ټول زده کوونکي عادلانه او مساوي د ازموینې تجربه لري. که تاسو نن ورځ کوم څه ولیدل چې تاسو انډینمن کوي، مخکې له دې چې تاسو لار شی راشئ او زما سره خبرې وکړئ.

که تاسو غواړئ خپلې نمرې لغوه کړئ، له نن څخه په 10 کاري ورځو کې دننه د College Board Customer Service اړیکه ونیسئ. دوی به تاسو ته خبر درکړي چې ستاسو د نمرې لغوه کولو اختیارونه څه دي.

لکه څنګه چې ما د ازموینې په پیل کې وویل، که چیرې یو څوک د ازموینې امنیت پورې اړوند له دې پالیسیو څخه سرغړونه وکړي، نو د دوی نمرې به لغوه شي او دوی به په راتلونکي کې د College Board نورو ازموینو ورکولو څخه منع کېدای شي.

مهرباني وکړئ په خپله څوکۍ انتظار وکړئ تر هغه پورې چې زه ستاسو قطار رخصت نه کړم. په دې وخت کې، تاسو کولی شئ خپل سامانونه راټول کړئ او د هر هغه څه راټولولو لپاره راشئ چې تاسو د ازموینې څخه مخکې ورکړي وی. څنګه چې تاسو رخصت یزي، مهرباني وکړئ هغه خلکو ته پام وکړئ چې لاهم په نورو خونو کې کار کوي. یو ځل بیا، ستاسو د نن ورځې سخت کار باندې مبارک شی.

ستاسو د رخصتیدو څخه مخکې ستاسو نگران به دا کتابچه له تاسو څخه راټوله کړي.