

خريف 2024

PSAT/NMSQT®

CollegeBoard /

NATIONAL MERIT
SCHOLARSHIP CORPORATION

PSAT/NMSQT®

Preliminary SAT/National Merit Scholarship Qualifying Test

فهم النتائج
للطلاب وأسرهم




تواصل معنا

نبذة عن PSAT/NMSQT

يُقدم اختبار PSAT/NMSQT برعاية مشتركة من College Board ومؤسسة National Merit Scholarship Corporation للمنح الدراسية. PSAT/NMSQT جزء من مجموعة تقييمات SAT، وعادة ما يخضع له طلاب الصف العاشر والحادي عشر. اختبار PSAT/NMSQT له تكوين مشابه لاختبار SAT، حيث يقيس المعرفة والمهارات ذاتها التي يحتاج إليها طفلك ليحقق النجاح في الجامعة والحياة الوظيفية.

جهات اتصال للطلاب وأسرهم

psathelp@info.collegeboard.org 

866-433-7728 

+1 212-713-8105 (دولي)

من 9 صباحًا إلى 6 مساءً، بالتوقيت الشرقي، من الاثنين إلى الجمعة.

PSAT/NMSQT 

P.O. Box 6720

Princeton, NJ 08541-6720

معلومات عن College Board


تصل College Board إلى أكثر من 7 ملايين طالب سنويًا، وتُرشدتهم في طريقهم من المدرسة الثانوية إلى المرحلة الجامعية والوظيفية. تأسست منظمة العضوية غير الهادفة للربح منذ أكثر من 120 عامًا. كانت لنا الريادة في برامج مثل SAT® و AP®؛ من أجل زيادة فرص الطلاب، ومساعدتهم على تطوير المهارات التي يحتاجون إليها. يساعد برنامج BigFuture® الخاص بنا الطلاب على التخطيط للمرحلة الجامعية، ودفع رسوم التعليم الجامعي، واستكشاف الوظائف. لمعرفة المزيد، يُرجى زيارة cb.org.

نبذة عن National Merit Scholarship Corporation (NMSC)

NMSC مؤسسة مستقلة، وغير هادفة للربح، تعمل دون معاونة حكومية. تدير NMSC برنامج National Merit® Scholarship Program للمنح الدراسية، وهو مسابقة أكاديمية سنوية للحصول على توصية أكاديمية، ومنح دراسية للجامعة.


The Preliminary SAT/National Merit Scholarship Qualifying Test (PSAT/NMSQT®) هو طريقة دخول برنامج National Merit Scholarship Program للمنح الدراسية. متطلبات المشاركة، وخطوات المسابقة، والجوائز المقدمة موضحة في دليل الطلاب لـ PSAT/NMSQT، وموقع NMSC الإلكتروني.

ينبغي إرسال الأسئلة عن برنامج المنح الدراسية غير المجاب عنها في المواد المنشورة إلى:

National Merit Scholarship Corporation 

1560 Sherman Avenue, Suite 200

Evanston, IL 60201-4897

847-866-5100 

www.nationalmerit.org 

مصادر نتائج PSAT/NMSQT

تهانينا لطالبك على الخضوع لاختبار PSAT/NMSQT. تجد في هذه الوثيقة معلومات قد تكون مفيدة للطلاب وأسرهم عن النتائج.

المعلومات المدرجة

تتعمق هذه الوثيقة في معنى نتائج طالبك؛ بما في ذلك مقاييس التقييم، وكيفية حساب النتائج، وكيفية استخدام الطلاب وأسرهم للبيانات من أجل متابعة تقدمهم، وتوفر الوثيقة أيضًا:

- معلومات عن مدى احتمالية اختلاف نتيجة تقييمات ذات صلة باختبارات PSAT/NMSQT عن نتيجة اختبارات SAT.
- شرح لنظام مؤشر اختيار NMSC، وكيف تستخدم مؤسسة National Merit Scholarship Corporation (NMSC) النظام لتحديد دخول الطلاب إلى برنامج National Merit Scholarship للمنح الدراسية.
- نموذج تقرير نتائج بصيغة PDF حتى تتمكن من تفسير تقارير نتائج طالبك.

المصادر ذات الصلة

زر موقعنا لتجد معلومات عن:

- مواعيد ظهور النتيجة
- إدارة الوصول إلى النتائج الإلكترونية
- مصادر لتقارير النتائج الإلكترونية
- وثائق فهم النتائج للطلاب وأسرهم باللغتين الإنجليزية والإسبانية قابلة للتنزيل

مجموعة تقييمات SAT و PSAT/NMSQT

كيفية حساب نتيجة PSAT/NMSQT

تستخدم مجموعة تقييمات SAT تصميم اختبار تكيفي مع نمط حساب الدرجات بنظرية استجابة العنصر (IRT). تسمح طريقة الاختبار التكيفية بوضع عدد أقل من الأسئلة، في وقت أقل، أكثر من الاختبارات الورقية التقليدية. يسمح نمط حساب الدرجات بالقياس الدقيق لمعرفة الطلاب ومهاراتهم. تُحدّد نتائج الطلاب عن طريق هل إجابتهم للأسئلة صحيحة أم خطأ، مع وضع سمات الأسئلة في الاعتبار، وذلك يتضمن مستوى الصعوبة، وقدرة الأسئلة على التفرقة بين الطلاب الذين يتمتعون بمستويات معرفة مختلفة للمحتوى، واحتمالية وجود طالب يخمن الإجابات طبقاً لنمط إجاباته. يتضمن كل اختبار مجموعة قياسية من أنواع الأسئلة ويقاس مجالات المحتوى نفسها، ليحصل كل الطلاب على فرصة متساوية لإبراز نقاط قوتهم. بالنسبة إلى معظم الطلاب الذين يبذلون قصارى جهدهم لإجابة كل سؤال، من الأفضل لهم تخمين الإجابة بدلاً من ترك سؤال بلا إجابة، وخاصة إن كان الطالب يستطيع استبعاد خيار أو اثنين من الإجابات قبل التخمين.

آلية مجموعة تقييمات SAT

تعد مجموعة تقييمات SAT® نظاماً متكاملًا من الاختبارات، يتضمن SAT (لطلاب الصفين 11 و12)، و PSAT/NMSQT و PSAT 10 (لطلاب الصفين 10 و11)، و PSAT 8/9 (لطلاب الصفين 8 و9). تقيس الاختبارات المهارات والمعرفة ذاتها، بطرق مناسبة لكل صف دراسي. تعمل معاً على التأكد من مدى الاستعداد للمرحلة الجامعية والمرحلة الوظيفية على مدار الوقت؛ حتى يتمكن المعلمون، والطلاب، وأسرهم من متابعة تقدم الطالب. ويعكس محتواها نوع العمل ذي القيمة، والجذاب، والصعب الذي يواجهه الطلاب في المحتوى التعليمي الحالي في المدارس الإعدادية والثانوية.

كيفية تنظيم اختبار PSAT/NMSQT

تستخدم مجموعة اختبارات SAT الرقمية اختبارات تكيفية متعددة المراحل (MST). يضمن استخدام MST قدرتنا على قياس المهارات نفسها بدقة وإنصاف في اختبار أقصر وأكثر أماناً، مع الاحتفاظ بموثوقية الاختبار. ينقسم قسما القراءة والكتابة، والرياضيات إلى مرحلتين متساويتين في الطول ومنفصلتين في الوقت، ويتكون كل منهما من نموذج أسئلة. يحتوي النموذج الأول على مزيج من الأسئلة السهلة، والمتوسطة، والصعبة. بناءً على أداء الطالب في النموذج الأول؛ سيكون النموذج التالي من الأسئلة إما أصعب وإما أسهل. بالتكيف مع مستوى أداء الطالب، سيقدم الاختبار التفاعلي تقييماً أكثر كفاءة للقدرات الأكاديمية للطلاب.

نتائج PSAT/NMSQT

نطاق النتائج	التفاصيل	تقرير نتيجة PSAT/NMSQT
760-160	القراءة والكتابة (RW)	نتائج القسم
760-160	الرياضيات (M)	
1520-320	مجموع نتائج القسمين	النتيجة الكلية
228-48	2(القراءة والكتابة) + الرياضيات	نتيجة مؤشر الاختيار

10

استخدام نتائج PSAT/NMSQT كمؤشر للتنبؤ بنتائج تقييمات أخرى

يستخدم برنامج مجموعة SAT—بدءاً من PSAT 8/9 وحتى اختبار SAT—مقياساً مشتركاً لإجمالي النتائج ونتائج الأقسام. يعكس النطاق المدرج بالتقارير مستوى الصف ضمن مقياس النتائج المشترك. وبالتالي، في حين أن النطاق الإجمالي لـ SAT هو 400-1600، فإن النطاق الإجمالي لـ PSAT/NMSQT هو 320-1520.

ويُشير مقياس النتائج المشترك هذا أن الطالب الذي خضع لاختبار PSAT/NMSQT، وحصل على نتيجة 500 في قسم الرياضيات؛ فمن المتوقع أن يحصل أيضاً على 500 في اختبار SAT، أو PSAT/NMSQT، أو PSAT 10، أو PSAT 8/9، إذا خضع لأيٍّ من تلك الاختبارات في اليوم نفسه؛ تمثل نتيجة 500 مستوى التحصيل الأكاديمي نفسه في جميع التقييمات الأربعة.

ويعني هذا أنه من السهل تحديد نمو الطلاب على مستوى مجموعة اختبارات SAT. إذا خضع أحد الطلاب لاختبار PSAT/NMSQT هذا العام، وحصل على 500 درجة في قسم الرياضيات، ثم خضع لاختبار SAT في العام التالي، وحصل على 550 درجة في قسم الرياضيات؛ فقد أظهر هذا الطالب نموًا قدره 50 نقطة، ويُحتمل أنها نتجت عن العمل الجاد داخل المدرسة وخارجها.

إمكانية الوصول إلى نتائج الطلاب الرسمية

تملك مدرسة طالبك حق الوصول إلى ملف PDF قابل للتنزيل بعنوان تقرير نتيجتك (*Your Score Report*) لكل طالب خضع لاختبار PSAT/NMSQT. ويمكن أيضاً للطلاب مراجعة تقرير النتائج مع المعلمين في مدرستهم، أو مشاركته مع أسرهم.

يمكن للطلاب في الولايات المتحدة الذين خضعوا لاختبار PSAT/NMSQT، وقدموا رقم هاتف خلال الاختبار عرض نتائجهم على تطبيق BigFuture School. لمزيد من المعلومات، يُرجى الاطلاع على الصفحة 15 بهذه الوثيقة، أو التوجه إلى satsuite.org/k12bigfutureschool.

وكالمعتاد، يمكن للطلاب من سن 13 فما أكبر استخدام حساب شخصي للطلاب على منصة College Board للاطلاع على المزيد من الملاحظات عبر الإنترنت.

عرض عام لتقرير النتائج بصيغة PDF

بناءً على اختبار PSAT/NMSQT الأخير، فهذه النطاقات تتراوح بين:

- إجمالي ± 40 نقطة
- القراءة والكتابة: ± 20 نقطة
- الرياضيات: ± 30 نقطة

مؤشر الاختيار

مؤسسة National Merit Scholarship Corporation (NMSC) للمنح الدراسية تستخدم نتيجة مؤشر الاختيار كترشيح أولية للطلاب الذين يدخلون برنامجها للمنح الدراسية. لحساب نتيجة مؤشر اختيار NMSC، ضاعف نتيجة قسم القراءة والكتابة، ثم أضفها إلى نتيجة الرياضيات. نتيجة مؤشر الاختيار هي المجموع مقسومًا على 10. انظر مؤشر اختيار NMSC في الصفحة 8 لمعرفة المزيد من المعلومات.

المعرفة والمهارات

يمكن للطلاب عرض صورة بيانية تستعرض أداءهم في كل من مجالات المحتوى الثمانية التي يقيسها اختبار PSAT/NMSQT. توجد 4 مجالات محتوى في قسم القراءة والكتابة، و4 في قسم الرياضيات.

في كل مجال محتوى، يمكن للطلاب عرض:

- العدد التقديري للأسئلة في مجال المحتوى، وما النسبة التي يمثلها من القسم (على سبيل المثال، 12-14 سؤالًا يساوي 26% تقريبًا من قسم القراءة والكتابة).
- بيان مرئي لكيفية أداء الطالب في كل مجال محتوى، ونطاق النتائج ذي الصلة.

يمكن للطلاب استخدام هذا القسم للتعرف على مجالات المحتوى التي ربما يرغبون في التركيز عليها للتدريب وتحسين الأداء.

دعم إضافي

يحتوي تقرير النتائج على ملاحظات وظيفية سريعة، وهي قائمة بالوظائف المتزايدة في ولاية الطالب ذات الصلة بنتائجه. هذه المهن أمثلة وليست توصيات، ويمكنها إلهامك لاستكشاف مهنة ما مبكرًا في المرحلة الثانوية.

يركز القسم الأخير من تقرير النتيجة بصيغة PDF على الخطوات التالية التي قد يأخذها الطالب بعد مراجعة نتائجه. سيوفر لهم رمز أو رابط الاستجابة السريعة المزيد من المعلومات عن الأدوات والخدمات المتعلقة بالخطوات التالية، التي تشمل مراجعة الملاحظات الإضافية على نتائج الطالب، والاطلاع على Khan Official Digital SAT Prep على Khan Academy®، واستكشاف المرحلة الجامعية، والوظائف.

في تقرير النتائج الرسمي بصيغة PDF، يمكن للطلاب رؤية النتائج المتاحة من اختبار تقييم PSAT/NMSQT الذي خضع له.

إجمالي النتيجة، ونتيجة قسم القراءة والكتابة، ونتيجة قسم الرياضيات، ويشتمل تقرير النتائج بصيغة PDF أيضًا على:

- نطاق النتائج المحتملة: 320-1520 بالنسبة للنتيجة الكلية، و160-760 بالنسبة لنتائج القسم.
- متوسط نتائج كل الممتحنين بأي صف الذين خضعوا لهذا الاختبار في آخر 3 أعوام.
- النتيجة الكلية للاختبار (المعروفة سابقًا باسم "نسبة المستخدم") لكل نتيجة. على سبيل المثال، إذا كانت نتيجة أحد الطلاب ضمن النتائج التي حصل عليها سبعين بالمائة من الطلاب؛ فهذا يعني أن 70% من الطلاب في مجموعة مقارنة حصلوا على نتائج مساوية لنتيجته أو أقل منها.
- متوسط النتائج الإجمالية ونتائج الأقسام لكل الممتحنين، مبنية على الخاضعين لاختبار PSAT/NMSQT على مدار آخر 3 أعوام.

نسب نتائج الاختبار لكل الممتحنين مبنية على النتائج الفعلية لآخر 3 مجموعات من الطلاب الذين خضعوا لاختبار PSAT/NMSQT في الصف العاشر أو الحادي عشر، بالنسبة للاختبارات المكتملة في أي مكان في العالم. يحصل طلاب الصف العاشر على نسبة الصف العاشر، وطلاب الصف الحادي عشر على نسبة الصف الحادي عشر. بينما يحصل الطلاب الذين يخضعون للاختبار خارج صفهم الدراسي على أقرب نسبة له (على سبيل المثال يحصل طلاب الصف السابع على نسبة الصف الثامن).

لأغراض توجيهية فقط

عند توفر النتائج لأغراض توجيهية فقط، ستظهر رسالة أسفل نتيجة مؤشر الاختيار لمؤسسة National Merit Scholarship Corporation (NMSC) للمنح الدراسية على تقرير النتائج؛ ليرشد الطالب للمتابعة مع مدرسته لمعرفة المزيد عن سبب وجود تقرير لأغراض توجيهية فقط. ينبغي للطلاب المؤهلين والمهتمين بالدخول إلى برنامج National Merit Scholarship Program للمنح الدراسية قراءة قسم برنامج National Merit Scholarship Program في دليل الطالب لـ PSAT/NMSQT لمعرفة كيفية طلب معلومات بشأن طريقة أخرى للدخول إلى مسابقة عام 2026. سترسل College Board كل التقارير الخاصة بسوء التصرف، أو أي مخالفات خلال الاختبار إلى مؤسسة NMSC، التي تحتفظ بحق إصدار حكم مستقل عن انضمام الطالب إلى برنامج National Merit Scholarship Program.

نطاقات النتائج الفردية

تمثل قدرة الطالب بشكل أفضل بنطاقات النتائج بدلاً من النقاط. نطاقات النتائج مشتقة من الخطأ المعياري في القياس، وتُظهر مدى احتمالية اختلاف نتائج الطالب إذا خضع لإدارة مختلفة للاختبار في ظل ظروف مماثلة.

المعايير

معايير PSAT/NMSQT لمستوى الصف

ما تمثله المعايير

تتنبأ معايير الاستعداد للمرحلة الجامعية والوظيفية لاختبار SAT باحتمالية 75% للحصول على درجة C أو أعلى في الفصل الدراسي الأول ذي الصلة، والدورات الجامعية المعتمدة. يتم تحديد المعايير على مستوى القسم؛ لذلك يوجد معيار للقراءة والكتابة، ومعيار للرياضيات. إن استوفى الطلاب هذا المعيار، أو اجتازوه في الصفوف الدراسية من 8 إلى 12؛ فإنهم يُعدّون على المسار الصحيح للاستعداد الجامعي.

معايير PSAT/NMSQT لطلاب الصف العاشر والحادي عشر:

الرياضيات	القراءة والكتابة
480	430
الصف العاشر	
510	460
الصف الحادي عشر	

من خلال بوابة تقارير نتائج K-12 الإلكترونية، تقدم تقارير اختبار PSAT/NMSQT معايير منفصلة لطلاب الصفين العاشر والحادي عشر لمساعدة المعلمين على فهم مستوى استعداد الطلاب لبرامج التدريب الجامعي والوظيفي. وباستخدام هذه المعلومات، يستطيع المعلمون معالجة التحديات التي يواجهها طلابهم بينما لا يزال هناك وقت للتحسن. ويمكن أيضًا للمعلمين زيادة وتيرة تقدم الطلاب الذين يستوفون المعايير أو يتجاوزونها.

مؤشر اختيار NMSC

برنامج National Merit Scholarship Program مسابقة أكاديمية سنوية لطلاب المرحلة الثانوية للحصول على توصية أكاديمية ومنح دراسية للجامعة. تدير مؤسسة NMSC البرنامج، مؤسسة غير هادفة للربح تعمل دون معاونة حكومية.

مؤشر اختيار NMSC

تستخدم مؤسسة NMSC نتيجة مؤشر الاختيار المبنية على نتائج PSAT/NMSQT كتصنيفية أولية للطلاب الذي يدخلون برامجها للمنح الدراسية. تُقاس نتيجة مؤشر الاختيار على مقياس من 48 إلى 228. لحساب نتيجة مؤشر اختيار NMSC، ضاعف نتيجة قسم القراءة والكتابة، ثم أضفها إلى نتيجة الرياضيات. نتيجة مؤشر الاختيار هي المجموع مقسومًا على 10. على سبيل المثال، إن كانت نتيجة قسم القراءة والكتابة تساوي 620، ونتيجة قسم الرياضيات تساوي 500، فستكون نتيجة مؤشر الاختيار تساوي 174، كما هو موضح أدناه:

$$174 = \frac{500 + (620)2}{10}$$

كيفية استخدام NMSC لمؤشر الاختيار


تستخدم NMSC نتيجة مؤشر الاختيار لتحديد مجموعات من الطلاب ليتلقوا توصية أكاديمية في برنامج National Merit Scholarship Program للمنح الدراسية المقدمة في عام 2026 على أساس إجابات الطلاب عن أسئلة دخول البرنامج في اختبار PSAT/NMSQT لعام 2024. يوضح كل من تقرير النتائج بصيغة PDF القابل للتنزيل والملاحظات الإضافية المتوفرة على الإنترنت نتيجة مؤشر الاختيار للطلاب، وإجابات الطالب عن أسئلة دخول البرنامج، وإن كان الطالب يستوفي شروط الانضمام أم لا. حاليًا، يستوفى حوالي 1.3 مليون طالب خضع لامتحان متطلبات دخول مسابقة NMSC كل عام. كل المتقدمين تقريبًا في عامهم الثالث (الصف الحادي عشر) من المرحلة الثانوية.


من بين 1.3 مليون طالب متقدم لدخول برنامج مؤسسة NMSC للمنح الدراسية، سيحصل حوالي 50 ألفًا على نتائج PSAT/NMSQT في عام 2024 مرتفعة كفاية للتأهل للحصول على توصية أكاديمية. سيتم إعلام أولئك الطلاب بموقفهم عن طريق مدرستهم الثانوية في سبتمبر 2025. ينبغي للطلاب الذين يتأهلون لمواصلة مسابقة المنح الدراسية التي ستقدم في عام 2026 استيفاء المتطلبات الأكاديمية وغيرها من المتطلبات التي حددتها مؤسسة NMSC للترشح لنيل الجوائز.

يمكن الاطلاع على وصف مفصل لبرنامج National Merit Scholarship Program للمنح الدراسية المنشور في دليل الطلاب لـ PSAT/NMSQT وعبر موقع www.nationalmerit.org.

للاستفسارات بشأن أي تفاصيل عن برنامج National Merit Scholarship Program للمنح الدراسية؛ بما في ذلك متطلبات الدخول، وعملية الاختيار، والجوائز المقدمة، يُرجى التواصل مع NMSC مباشرة:

www.nationalmerit.org 

847-866-5100 

National Merit Scholarship Corporation 

1560 Sherman Avenue, Suite 200

Evanston, IL 60201-4897

كيفية استخدام النتائج

كيفية استخدام المدارس للنتائج

من خلال بوابة تقارير نتائج K-12، يمكن للمعلمين الوصول إلى تقرير النتائج الرسمي بصيغة PDF القابل للتنزيل لطباعته ومشاركته مع الطالب. ويمكن للمعلمين الاطلاع على ملاحظات توضيحية إضافية عن نتائج الطالب. يلخص الملف بعنوان "تقرير نتيجتك" بصيغة PDF (النموذج موضح في الصفحة 10) بوضوح مستويات التحصيل الحالية للطالب، ويشجعه على اتخاذ الخطوات التالية لزيادة الاستعداد الجامعي والوظيفي. يمكن للمدرسين مراجعة الملفات الخاصة بتقرير النتائج الرسمية بصيغة PDF مع الطلاب؛ لمساعدتهم على فهم ما تعنيه نتائجهم. فمن الممكن أن تساعد مراجعة نتائجهم على تحديد نقاط قوتهم؛ ما يزيد من ثقتهم بأنفسهم، ويساعدهم على تحديد مجالات المحتوى التي يمكنهم من خلالها التعامل مع المقررات الدراسية الأكثر تقدماً.

كيفية استخدام الطلاب وأسرهم للنتائج

يوفر تقرير نتائج PSAT/NMSQT ثلاث طرق لفهم النتائج للطلاب وأسرهم.

- مساعدة الطلاب على التفكير في طرق لتطوير كل من المهارات التي يقررون التركيز عليها، وتلك التي يريدون تحسينها. تقدم Khan Academy المساعدة في استكمال هذا العمل، وعندما يصبح الطالب مستعداً، يمكنه الخضوع لاختبارات تدريب على Bluebook™، ومراجعة النتائج في **My Practice**.
- استخدام الأمثلة الوظيفية للتحديث عن الاهتمامات والخيارات الوظيفية مع الطالب.
- مقارنة نتائج الطالب بمعايير مستوى الصف معاً.
 - ♦ إذا كان الطالب يستوفي المعيار الخاص بأحد الأقسام؛ فيجب تذكيره بمواصلة تلقي مناهج صارمة، والعمل الجاد للبقاء على المسار الصحيح لتحقيق النجاح الجامعي.
 - ♦ إذا كان الطالب لا يستوفي المعيار الخاص بأحد الأقسام؛ فيجب العمل مع معلمه لربطه بعمل الفصل الذي يركز على المجالات التي تحتاج إلى تحسين.
- لا ينبغي استخدام معايير مستوى الصف لتحديد المسارات الأكاديمية، أو لتثبيط الطلاب عن متابعة الدراسة الجامعية، أو لمنع الطلاب من المشاركة في المناهج الدراسية الأكثر صعوبة. بدلاً من ذلك، تهدف المعايير إلى مساعدة كل الطلاب على الاستعداد بشكل أفضل للحياة بعد التخرج في المدرسة الثانوية.

تقرير نتائج PSAT/NMSQT

دراسة حالة: نموذج تقرير نتائج PSAT/NMSQT

ألق نظرة على نموذج تقرير النتيجة هنا، وفي الصفحة التالية. استخدم المعلومات ذات الصلة لمساعدتك في تفسير تقرير نتائج PSAT/NMSQT الخاص بطلابك.

1 ما نتائج باركر؟

حصل باركر على نتيجة 620 درجة في القراءة والكتابة، و500 في الرياضيات، وحصل على نتيجة إجمالية 1120 درجة.

أسفل نتائجه الفردية، يمكنه أن يجد نطاق النتائج الذي يوضح نطاق النتائج المتوقع حصوله عليها إن خضع لاختبار PSAT/NMSQT عدة مرات. وأيضًا يمكنه رؤية متوسط نتائج كل الممتحنين بأي صف، ممن خضعوا لاختبار PSAT/NMSQT في آخر 3 أعوام.

2 ما نسبة نتيجة باركر؟

بما أن باركر في الصف الحادي عشر، تقارن نسب نتائجه مع نتائج طلاب الصف الحادي عشر من حول العالم ممن خضعوا لاختبار PSAT/NMSQT في آخر 3 أعوام. حصل باركر على نتائج مشابهة، أو أفضل في القراءة والكتابة من 60% من مجموعة ممتحنين من طلاب الصف الحادي عشر. في الرياضيات، حصل على نتائج مشابهة، أو أفضل من 70% من طلاب الصف الحادي عشر الذين خضعوا للاختبار. عند وضع كلتا النتيجة معًا، حصل باركر على نتيجة مشابهة أو أفضل من 75% من طلاب صفه الدراسي على مستوى PSAT/NMSQT عالميًا.

3 ما الذي يمكن لباركر تعلمه من قسم المعرفة والمهارات؟

يوضح هذا القسم لباركر شريط تقدم بياني في كل من مجالات المحتوى الثمانية التي يقيسها اختبار PSAT/NMSQT. يمثل الجزء الممتلئ من كل شريط تقدم مستوى إتقان باركر في مجال المحتوى، وليس نتيجته الفعلية. أسفل كل مجال محتوى، يستطيع باركر أيضًا أن يجد النسبة المئوية للاختبار وعدد أسئلة ذلك المجال. يوضح نطاق الأداء أسفل كل قسم ممتلئ نطاق نتيجة باركر في ذلك المجال. لمزيد من المعلومات عن مجالات المحتوى، يُرجى زيارة satsuite.collegeboard.org/practice/content-domains.

PSAT/NMSQT CollegeBoard NATIONAL MERIT SCHOLARSHIP CORPORATION

Name: Parker Pupil
Grade: 11
Test administration: PSAT/NMSQT Fall 2024
Tested on: Oct 12, 2024
Record Locator: 4561264

Your Score Report

PSAT/NMSQT Scores

TOTAL SCORE
1120 | 1320 | 75th*

Score Range: 1080-1160
3 Year Average Score (all testees): 1100

SECTION SCORES

Reading and Writing
620 | 760 | 60th*

Your Score Range: 595-650
3 Year Average Score (all testees): 600

Math
500 | 760 | 70th*

Your Score Range: 490-530
3 Year Average Score (all testees): 530

* Percentiles represent the percent of 11th grade test takers from the past 3 years who scored the same as or below you.
Score range: This is the range of scores you could possibly get if you took the PSAT/NMSQT multiple times on different days.

Knowledge and Skills
View your performance across the 8 content domains measured on the PSAT/NMSQT. For more information on performance score bands, visit satsuite.collegeboard.org/skills-insight.

Reading and Writing

Information and Ideas (26% of test section, 12-14 questions)
Performance: 680-900

Craft and Structure (23% of test section, 13-15 questions)
Performance: 550-600

Expression of Ideas (20% of test section, 8-12 questions)
Performance: 550-600

Standard English Conventions (26% of test section, 11-15 questions)
Performance: 420-460

Math

Algebra (35% of test section, 13-15 questions)
Performance: 610-670

Advanced Math (22.5% of test section, 12-14 questions)
Performance: 420-460

Problem Solving & Data Analysis (20% of test section, 7-9 questions)
Performance: 420-460

Geometry & Trigonometry (12.5% of test section, 4-6 questions)
Performance: 420-460

NMSQ SELECTION INDEX SCORE
174 | 48-128

You meet entry requirements for the National Merit Scholarship Program. Look on page 2 of this report for more information.

4 Career Insights Snapshot

Your skills are in demand! Consider exploring these growing careers in your state that need skills like yours. These are examples, not recommendations, to help jump-start your career exploration.

INTEREST AREA*	CAREER EXAMPLES	MEDIAN YEARLY INCOME IN MI	NUMBER OF JOBS JOB GROWTH IN MI**	MOST COMMON EDUCATION LEVEL
Doers	Industrial Machinery Mechanics	\$59,000	25,600 +10%	Certificate
Persuaders	Wind Energy Operations Managers	\$63,000	24,300 +10%	Associate degree
Creators	Graphic Designers	\$46,000	8,900 +9%	Bachelor's degree
Helpers	Critical Care Nurses	\$77,000	107,000 +3%	Bachelor's degree
Thinkers	Mechanical Engineers	\$92,000	33,900 +3%	Bachelor's degree
Organizers	Treasurers and Financial Controllers	\$124,000	21,100 +12%	Bachelor's degree

* For more information about career insights, including interest areas, visit satsuite.org/whatsnext.
**Number of reflects the expected number of new job openings in 2028. Percentage reflects the expected growth in new job openings between 2023 and 2028. Data source: Lightcast.io

6 Don't see a career you're interested in? Learn more about almost 1,000 careers for free.

satsuite.org/whatsnext

© 2024 College Board.

تقرير النتائج

5

NMSC Selection Index Score Details



NMSC SELECTION INDEX SCORE

174

SELECTION INDEX SCORE CALCULATION

$$\frac{2 \text{ (620)} + 500}{10} = 174$$

NMSC® uses a Selection Index score based on PSAT/NMSQT scores as an initial screen of students who enter its scholarship programs. To calculate your NMSC Selection Index score, double your Reading and Writing score and add it to your Math score. Your Selection Index score is the sum divided by 10.

Name: Parker Pupil
Grade: 11
Test administration: PSAT/NMSQT Fall 2024
Tested on: Oct 12, 2024
Record Locator: 4561264
School Code (AI/CEEB): 123456

NATIONAL MERIT SCHOLARSHIP CORPORATION

National Merit Scholarship Corporation (NMSC) conducts the National Merit® Scholarship Program, an academic competition for recognition and college scholarships.

To designate students who qualify for recognition in its 2026 competition, NMSC will consider the 2024 PSAT/NMSQT® Selection Index scores of some 1.3 million test takers (usually high school juniors) who meet program entry requirements. For more information, please visit: www.nationalmerit.org.

If any of your responses to NMSC's "Entry Requirement Questions" are inaccurate or there has been a change in plans that may affect program entry, write immediately to:

National Merit Scholarship Corporation
Attn: Scholarship Administration
1560 Sherman Avenue, Suite 200
Evanston, IL 60201-4897

Include your name, home address, and Record Locator number along with your high school name, address, and six-digit code number. If you have any questions, please contact NMSC at (847) 866-5100.

ELIGIBILITY INFORMATION

You meet entry requirements for the 2026 National Merit Scholarship Program and your Selection Index score will be considered among 1.3 million program entrants.

If your Selection Index score places you among the 50,000 high scorers who qualify for National Merit Scholarship Program recognition, you will be notified next September when qualifying Selection Index scores will be made available.

ENTRY REQUIREMENT QUESTIONS

Information you provided during exam set up:

Are you enrolled as a high school student (traditional or homeschooled)?
Yes

When will you complete or leave high school and enroll full-time in college?
2026

How many total years will you spend in grades 9–12?
3 years

PSAT/NMSQT®



© 2024 College Board.
College Board, Advanced Placement, AP BigFuture, SAT, and the acorn logo are registered trademarks of College Board. PSAT/NMSQT is a registered trademark of College Board and National Merit Scholarship Corporation. NMSC, National Merit, and the corporate "Lamp of Learning" logo are federally registered service marks of National Merit Scholarship Corporation. All other marks are the property of their respective owners. Visit College Board on the web: collegeboard.org.

Page 2 of 2

4 ما الذي يمكن لباركر تعلمه من هذه المعلومات عن الوظائف؟

بما أنه يسكن في الولايات المتحدة، فإن تقرير نتائج باركر يحتوي على ملاحظات وظيفية سريعة — معلومات مفيدة عن الوظائف المتزايدة في ولايته، وذات صلة بنتائجه. سواء كان باركر يرى وظيفة يتطلع إليها أو لا، فإن الأمثلة ستجذب انتباهه لتعلم المزيد عن الوظائف المتاحة، وستوفر معلومات أساسية؛ مثل متوسط الدخل السنوي، ونسبة النمو المتوقعة لتوفر الوظائف الجديدة في ولايته خلال السنوات الخمسة المقبلة، والمستوى التعليمي الأكثر شيوعًا لأصحاب هذه الوظيفة. رغم أن هذه الوظائف ربما تكون جديدة بالانتباه في ولاية باركر، فإنه يستطيع معرفة المزيد عن الوظائف المتعلقة باهتماماته من خلال satsuite.org/whatsnext.

5 هل سيتمكن باركر من دخول برنامج NATIONAL MERIT SCHOLARSHIP PROGRAM للمنج الدراسية؟

لدى باركر نتيجة مؤشر اختيار NMSC تساوي 174 (على مقياس من 48 إلى 228)، وتم تحديدها من مضاعفة نتيجة قسم القراءة والكتابة أولاً (620) ثم إضافة قيمة نتيجة قسم الرياضيات (500). مجموع الرقمين مقسوم على 10 هو نتيجة مؤشر الاختيار الخاصة به. تستخدم NMSC نتيجة مؤشر الاختيار لتحديد أي من الطلاب يتلقون التقدير الأكاديمي في برنامج National Merit Scholarship Program للمنج الدراسية.

في حالة وجود نجمة بجوار نتيجة باركر، فهذا يعني أنه لم يستوف متطلبات دخول البرنامج، أو أن نتيجته متوفرة لأغراض توجيهية فقط ولن يُرشح للانضمام إلى برنامج National Merit Scholarship Program للمنج الدراسية.

في نموذج تقرير النتائج، يستوفي باركر متطلبات الدخول، وسينال توصية أكاديمية إن حلت نتيجته ضمن أعلى 50 ألف نتيجة. لمعرفة متطلبات الدخول ومزيد من المعلومات عن خطوات المسابقة، يُرجى الاطلاع على دليل الطلاب لـ PSAT/NMSQT أو زيارة موقع www.nationalmerit.org.

6 كيف يمكن لباركر معرفة المزيد عن نتائجه؟

إذا كان عمره أقل من 13 عامًا، يمكن لباركر التحدث إلى مرشد مدرسته للاطلاع على تقرير النتائج الكامل، ومعرفة كيفية الاستعداد لمجموعة تقييمات SAT في المستقبل. إذا كان عمر باركر 13 عامًا أو أكبر، فيمكنه كذلك زيارة psat.org/myscore للعثور على المزيد من المعلومات بنفسه.

كيف يمكن لباركر قياس تقدمه؟

في الربيع، بما أن باركر في الصف الحادي عشر، يمكنه الخضوع لاختبار SAT لقياس التقدم الذي أحرزه منذ خضوعه لاختبار PSAT/NMSQT.

يمكن لباركر الاستمرار في الاستفادة من مصادر التدريب بزيارة sat.org/digital-practice.

تقرير النتائج

ملاحظات إضافية عن PSAT/NMSQT

يمكن للطلاب من عمر الـ 13 فما فوق الذين يملكون حساب طلاب شخصيًا على College Board، الاطلاع على ملاحظات إضافية بشأن أدائهم في اختبار PSAT/NMSQT من خلال بوابة نتائج الطلاب الإلكترونية عبر studentscores.collegeboard.org

النتائج ضمن السياق مقارنات النتائج

يمكن للطلاب الحصول على ملاحظات إضافية بشأن نتائجهم عن طريق مقابلة مرشد مدرستهم لمراجعة تقارير نتائجهم. ويمكنهم أيضًا الاطلاع على المزيد من المقارنات السياقية لنتائجهم عبر بوابة نتائج الطلاب. ويمكنهم مقارنة النتائج الإجمالية، أو نتائج الأقسام مع متوسط نتائج الطلاب الذين خضعوا للاختبار:

- على مستوى المدرسة (قدر الإمكان)
- على مستوى المنطقة التعليمية (المدارس العامة، قدر الإمكان)
- على مستوى الولاية (لسكان الولايات المتحدة، والمناطق التابعة لها)
- محليًا وعالميًا (ويُشار إليها بكل من خضعوا للاختبار)

النسب

تشمل الملاحظات الإضافية المتوفرة عبر الإنترنت، نسبًا غير موجودة في تقرير النتائج القابل للتنزيل بصيغة PDF. تصنيفات النسب تشتمل على:

- البلد (كافة الممتحنين في بلد الطالب)
- الولاية (كل الممتحنين في ولاية الطالب، خيار متاح في الولايات المتحدة، والمناطق التابعة لها فقط)
- مقارنة مع كافة من خضعوا للاختبار (محليًا وعالميًا)

فيما يتعلق بالنسب أعلاه، فإن الطالب يُصنّف على مستوى الممتحنين في السنوات الثلاثة الماضية؛ أي الذين خضعوا لاختبار PSAT/NMSQT في الصف العاشر أو الحادي عشر في خلال السنوات الثلاثة الماضية.

Total Score Comparisons

Compare your score to the average scores of the following 11th grade student groups who tested when you did.

Your Score

1120

Your School (Avg.)

1000

3-year average score of 300 test takers from your school

Your District (Avg.)

1050

3-year average score of 5,000 test takers from your district

Your State (Avg.)

1190

3-year average score of 15,000 test takers from your state

Your Country (Avg.)

1200

3-year average score of 200,000 test takers from your country

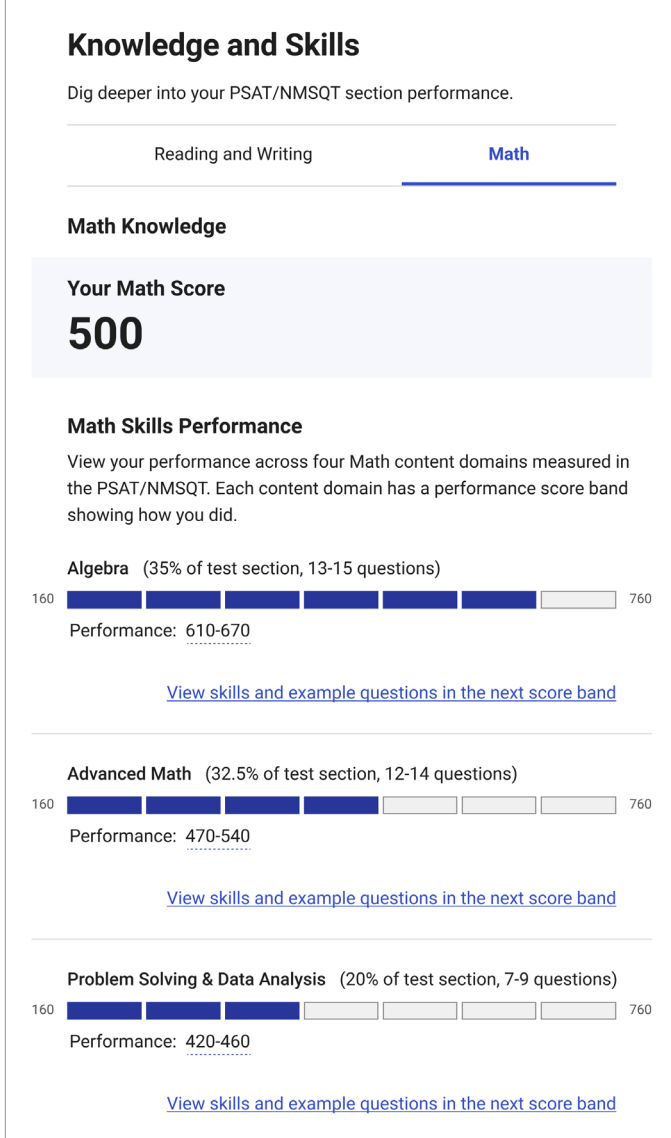
All Testers (Avg.)

1000

3-year average score of 300,000 test takers worldwide

معايير القسم

يمكن للطلاب استعراض مجموعة أخرى من الملاحظات عبر بوابة النتائج الإلكترونية، وهي معايير الاستعداد على مستوى القسم. سنحدد ما إذا كان الطالب مستوفياً لمعايير القسم أم لا، موفرين له روابط لمساعدته على تحليل المهارات التي عليه التركيز عليها للتحسن. إضافةً إلى ذلك، نقدم للطلاب نطاق نتائجهم، ونوفر رابطاً للمعلومات عن كيف يعكس نطاق نتائجهم مستوى مهاراتهم والمعرفة التي لديهم بدقة أكبر من مجرد نتيجة واحدة.



ملاحظات النتائج الإلكترونية

TOTAL SCORE **1120**
Your Score Range 1090-1170

Section Scores

The PSAT/NMSQT's Reading and Writing section and Math section both focus on the necessary skills for college and career success. View your section scores and compare them against our readiness benchmarks. [Learn more about benchmarks.](#)

Reading and Writing



You've met the Reading and Writing benchmark (460)! [Learn which Reading and Writing skills can help you improve.](#)

Your Score Range 590-650

The Reading and Writing benchmark for the SAT is 480. If you plan to take the SAT next year, we estimate you'll score between 590-700.

ملاحظات النتائج الإلكترونية

المزيد من المعلومات عن المعرفة والمهارات

بناءً على أداة Skills Insight™، نوفر للطلاب إمكانية تعمق أكبر في المعرفة والمهارات التي يقيسها اختبار PSAT/NMSQT. يمكن للطلاب الاطلاع على تفصيل معرفتهم ومهاراتهم التي اكتسبوها على مستوى أربعة مجالات محتوى في القراءة والكتابة، وأربعة في الرياضيات. تقدم الملاحظات الإلكترونية مساعدة أكبر للطلاب؛ إذ تعرض لهم أداءهم على مستوى 7 نطاقات نتائج أداء محددة لمعرفة أدائهم في كل مجال. يمكن للطلاب الضغط على **عرض المهارات ونماذج الأسئلة في نطاق النتائج التالي** للوصول إلى أداة Skills Insight، والاطلاع على المهارات ونماذج الأسئلة التي يُظهرها الطلاب في نطاق نتائج الأداء التالي عادة. بجانب أمثلة على أنواع الأسئلة التي يستطيع هؤلاء الطلاب الإجابة عنها عادة إجابةً صحيحة. من نطاق نتائج الأداء التالي، يمكنهم التوجه إلى أي نطاق آخر في أداة Skills Insight؛ بما في ذلك نطاق نتائج الأداء الحالي.

الاستكشاف الوظيفي

للبناء على المعلومات الموجودة في تقرير النتائج القابل للتنزيل بصيغة PDF، يمكن للطلاب:

- عرض المزيد من الوظائف المحتملة عبر الإنترنت من خلال bigfuture.org.
- استكشاف وظائف بناءً على اهتماماته من خلال Career Quiz.
- العثور على مصادر مجانية لمساعدتهم على أخذ الخطوة التالية في مساراتهم الوظيفية.

Career Insights Snapshot

Your skills are in demand! Consider exploring these growing careers in the U.S. that need skills like yours. **These are examples, not recommendations**, to help jump-start your career exploration. Don't see a career you're interested in? Learn more about almost 1,000 careers for free on bigfuture.org.

CAREER EXAMPLES

Maintenance and Repair Workers

Median Yearly Income in MI	\$46,566
Interest Area*	Doers
Number of Jobs/Job Growth in MI**	1,753,196/+6.6%
Most Common Education Level	High school diploma or less
See Career Details	

Separating, Filtering, Clarifying, Precipitating, and Still Mach...

Median Yearly Income in MI	\$47,782
Interest Area*	Doers
Number of Jobs/Job Growth in MI**	60,741/+8.4%
Most Common Education Level	High school diploma or less
See Career Details	

Graphic Designers

Median Yearly Income in MI	\$55,620
Interest Area*	Creators
Number of Jobs/Job Growth in MI**	284,442/+4.4%
Most Common Education Level	Bachelor's degree
See Career Details	






ملاحظات النتائج الإلكترونية

المزيد من الإرشادات

يمكن للطلاب استعراض الخطوات التالية من خلال روابط المصادر، بما في ذلك:

- العثور على مصادر تدريب لتحسين نتائجه.
- تعلم المزيد عن مجموعة تقييمات SAT.
- التخطيط لمستقبله بنتيجة PSAT/NMSQT باستخدام تطبيق BigFuture School إن كان لديه وصول له أو من خلال bigfuture.org.

Next Steps

-  Practice and Improve >
-  Retake the SAT >
-  Help Colleges Find You >
-  Send Your Scores >
-  Get Your Personalized AP Course Recommendations >

ملاحظات النتائج الإلكترونية

BigFuture School Connections و و

BigFuture School يمنح عمه بطاللي لانا جم فتلوه قبيطتر 13 امتحان الوعضخ ن يالذ بربكأ لمف PSAT 10، أو PSAT/NMSQT أو SAT School Day صمم. المتحد تايلوي القم جتلتذ على لوي الحصف متخدسيو قبالالم جند عن المية المزفرعمة، وبينه والميعماجة الاحرملا طيي التخطف تاداشعة، وعلى الإربسب تالمبتخالا ضياً حاتية. ويوالدراسا مرالى بامضنة الاصره بطلاللانا مامج Connections™ — على علاطلا ب مهل جمسري الذ التي يالدراس جملربوال، جبرلة لفلها لرية غيالدراس جنوالم تاعماجالا توفرها هيئات لة ربمبموك > تكون هة ليسانم. رطي بعينامج Connections. وليصوة الخصيلة لحميوالأول يقيخصش تانا يبري رك ألش مع راتخا اند إلا إلهالم ببالط فعل لكبشك لاذ مباشر. ية أظلام يجر يجوز مر عداختة ن أكتية، أو واليميلعالتك تقظنه أو، لك لمدرستة توفير إلى لوصوال Connections مه دارسمي ف رابتخالا ن وعضخ ن يالذ ب أو الطلا، لهلطلاب.

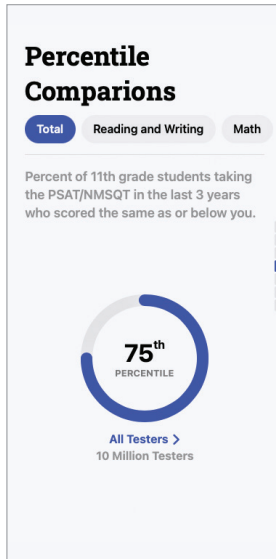
ما ازل قبيطتل لينتد مروا عدلتخ ن ايلذ - ب الطلا ناكما ب BigFuture School فتاه نوكله ن بلايو الأ - لوصوال قغيبص جتلتال ريرباقة ماستلا س المدار لصلوي. ستلبقتساله طيا لتخت تاداشوار مه تارجد إلى PDF تالميميقاتل لك لهتكراشم نكميو، له نورج ر التي مع ن يالذ بطالللن لكيم، دنا لعاكو. ب الطلا يسجلون مه تابلسد إلى لو خالذ قبالشخص College Board للاذن من studentscores.collegeboard.org ن مد يعلى المز لو الحصف فاشكواست، مه جتلتذ عن تاظالملا BigFuture. على

إذا قدم طالبك رقم هاتف عند الخضوع لاختبار PSAT/NMSQT، فيمكنه تنزيل تطبيق BigFuture School المخصص للهواتف، وسيحصل على إشعار نصي يخبره بأن نتائجه متاحة للعرض.

مقارنات النسب

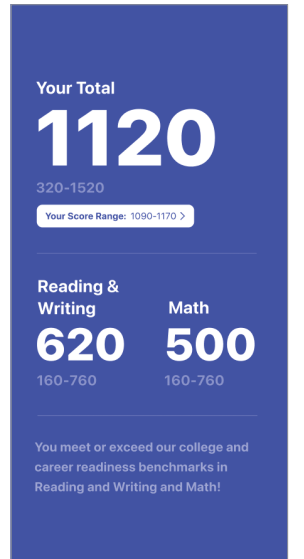
يمكن للطلاب عرض مقارنات النسب التي تساعد على فهم نسبة نتيجة الطلاب الذين أدوا أداءهم نفسه أو أقل منه.

على سبيل المثال؛ إذا كانت نتائجهم في شريحة الـ 75 بالمائة؛ فهي مساوية لنتائج 75% من الطلاب الآخرين، أو أعلى منهم.



النتائج الإجمالية ونتائج الأقسام

أول ما يمكن للطلاب مشاهدته في تطبيق BigFuture School هو نتيجتهم الإجمالية، وهي مجموع نتائجه في قسمي القراءة والكتابة، والرياضيات.



نتيجة مؤشر اختيار NMSC

سيتمكن الطلاب من رؤية إن كانوا يستوفون متطلبات الانضمام إلى البرنامج الذي تديره مؤسسة National Merit Scholarship (NMSC) للمنح الدراسية. يمكن للطلاب الضغط على **رؤية تفاصيل NMSC** لمزيد من المعلومات عن NMSC ونتيجة مؤشر الاختيار.

NMSC Selection Index Score
174
48-228

You **meet** entry requirements for the National Merit Scholarship Program.

Tap "See NMSC Details" below for more information.

See NMSC Details >

نطاقات نتائج الأداء

هذه المعلومات ذات صلة بقسم المعرفة والمهارات في تقرير النتائج بصيغة PDF. وتُظهر للطلاب أداءهم في كل مجال محتوى يقبسه الاختبار. يمكن للطلاب استخدام أداة **Skills Insight** لرؤية أمثلة على أنواع الأسئلة في أي نطاق نتائج، بما في ذلك نطاق نتائجهم، يتمكن الطلاب من إجابتها إجابةً صحيحة.

Math

Algebra (35% of test section, 13-15 questions) >
200 370-410 800

Advanced Math (35% of test section, 13-15 questions) >
200 420-460 800

Problem-Solving and Data Analysis (15% of test section, 5-7 questions) >
200 370-410 800

Geometry and Trigonometry (15% of test section, 5-7 questions) >
200 420-460 800

176 colleges and scholarship programs are interested in you!
Check Your Messages >

Connections

يملك الطلاب المؤهلون أيضًا خيار الاطلاع على الجامعات والمنح الدراسية غير الهادفة للربح، والبرامج الدراسية المقدمة من هيئات حكومية، بالانضمام إلى برنامج يدعى Connections.

Visit Our Campus
MON 13 JAN, 10:15 AM

Northbridge University
Northbridge, California

We encourage you to explore our vibrant campus community at Northbridge University.

We're looking forward to showcasing all that

Learn More

الرسائل المخصصة عنا لمرحلة الجامعية والحياة الوظيفية

عند استخدام تطبيق BigFuture School، ينبغي للطلاب استكشاف رسائل عن المنح المالية والدراسية، وإرشادات لمساعدتهم على التخطيط للمرحلة الجامعية، واستكشاف الوظائف.

Messages

CollegeBoard

Your 2023 PSAT/NMSQT Results

BigFuture
Explore your careers based on your scores

11:00am

Intern and Research for Real-World Impact

Messages Scores My Stuff

الخطوات التالية للطلاب وأولياء الأمور

لمعرفة المزيد عن برنامج National Merit Scholarship Program للمنح الدراسية: زر www.nationalmerit.org

مشاهدة مقطع فيديو توضيحي لتقرير النتائج: satsuite.collegeboard.org/psat-nmsqt/scores/understanding-scores/your-score-explained

المزيد من المعلومات عن فهم النتائج واستخدامها: psat.org/scores

التقديم على المنح الدراسية: collegeboard.org/sat-suite-scholarships

التخطيط للاستعداد الجامعي والوظيفي: bigfuture.collegeboard.org

التدريب من أجل اختبار SAT: satsuite.collegeboard.org/practice