

PSAT/NMSQT®

CollegeBoard

NATIONAL MERIT
SCHOLARSHIP CORPORATION

2024 年秋季

PSAT/NMSQT®

Preliminary SAT/National Merit Scholarship Qualifying Test

理解成绩

适用于学生及其家人



联系我们

关于 College Board

College Board 每年服务超过 700 万名学生,帮助他们顺利从高中毕业,考入大学或就业。我们是一家非营利性会员组织,已成立 120 多年。我们率先推出了 SAT® 和 AP® 等课程,为学生提供更多机会,帮助他们培养所需的能力。我们的 BigFuture® 计划可以帮助学生为进入大学做好规划、支付大学费用并探索职业发展道路。如需了解更多信息,请访问 cb.org。

关于美国优秀学生奖学金机构 (National Merit Scholarship Corporation - NMSC)

NMSC® 是一个独立的非营利性组织,其运作无需政府援助。NMSC 负责管理美国优秀学生奖学金计划 (National Merit® Scholarship Program), 该计划是一项面向高中生的年度学术竞赛,旨在表彰优秀学生并提供大学奖学金。

SAT 初试/美国优秀学生奖学金资格考试 (PSAT/NMSQT®) 是加入美国优秀学生奖学金计划 (National Merit Scholarship Program) 的途径。《PSAT/NMSQT 考生指南》和 NMSC 网站对参赛要求、比赛步骤和所提供的奖项都做了详细说明。

未在已公布的资料中解答的奖学金计划相关问题,请咨询:

✉ National Merit Scholarship Corporation
1560 Sherman Avenue, Suite 200
Evanston, IL 60201-4897

☎ 847-866-5100

🌐 www.nationalmerit.org

关于 PSAT/NMSQT

PSAT/NMSQT 由 College Board 和美国优秀学生奖学金机构 (National Merit Scholarship Corporation) 共同主办。PSAT/NMSQT 是 SAT 系列考试的一部分,通常面向 10 年级和 11 年级的学生。与 SAT 结构类似,PSAT/NMSQT 测试您的孩子在大学和职业生涯中取得成功所需的相同知识和技能。

学生及其家人联系我们的方式

📧 psathelp@info.collegeboard.org

☎ 866-433-7728
+1 212-713-8105 (国际)

东部时间周一至周五上午 9 时至下午 6 时。

✉ PSAT/NMSQT
P.O. Box 6720
Princeton, NJ 08541-6720

PSAT/NMSQT

成绩资源

祝贺学生参加 PSAT/NMSQT 考试。本文件包含一些有关成绩的信息,可能对学生及其家人有帮助。

文件内容

本文件深入介绍了学生成绩的含义,包括考试的测试内容、评分方式以及学生及其家人可以利用这些数据来监控学生的学习进度。本文件还提供了:

- 有关预计从 PSAT/NMSQT 到 SAT 可能的成绩变化幅度的信息。
- 解释了 NMSC 选拔指数分数以及美国优秀学生奖学金机构 (NMSC) 如何利用它来确定加入美国优秀学生奖学金计划 (National Merit Scholarship Program) 的资格。
- 示例 PDF 成绩单讲解,以便你理解学生的成绩单。

相关资源

访问[我们的网站](#)了解以下信息:

- 成绩发布日期
- 管理对在线成绩的访问权限
- 在线成绩单资源
- 可供下载的英语和西班牙语版本的“理解成绩 (适用于学生及其家人)”文件

PSAT/NMSQT 和 SAT 系列考试

SAT 系列考试的运作方式

SAT® 系列考试是一项综合性考试系统,包括 SAT(面向 11 年级和 12 年级的学生)、PSAT/NMSQT 和 PSAT 10(面向 10 年级和 11 年级的学生)以及 PSAT 8/9(面向 8 年级和 9 年级的学生)。这些考试根据相应年级,测试相同知识和技能。它们共同展示学生在不同时间的大学和就业的准备情况,以便教师、学生自己和家长监控学生的学习进度。这些考试的内容体现了学生在初高中课程中所学的各种有意义、有吸引力和有挑战性的学习内容。

如何组织 PSAT/NMSQT 考试

数字化 SAT 系列考试采用多阶段自适应测试 (MST)。借助 MST 方法,我们可以通过更短、更安全的考试,公平、准确地测试相同能力和知识,同时保持考试结果的可靠性。“阅读和写作”部分以及“数学”部分都分为两个长度相等且单独计时的阶段,每个阶段由一个试题模块组成。第一个模块包含简单、中等和困难三种难度的试题。根据学生在第一个模块中的表现,第二个模块中的试题的难度将提高或降低。这种自适应测试可以根据学生的表现进行调整,从而更有效地测试学生的学业能力。

PSAT/NMSQT 评分方法

SAT 系列考试采用自适应测试设计,结合项目反应理论 (IRT) 模式评分。与传统的纸质测试相比,自适应测试可以让考生在更短的时间内完成更少的问题。通过模式评分可以精确测量学生的知识和技能。学生的分数取决于答案的正误,以及问题的属性,包括难度、区分不同内容知识水平学生的能力,以及学生根据答题模式进行猜测的可能性。每项考试都包含一套标准化的问题类型,并衡量相同的内容领域,以便所有考生有平等的机会展示自己的能力。对于大多数在每道题上都竭尽全力的学生来说,猜题总比留空要好,尤其是如果学生在猜题之前就能排除 1 或 2 个答案选项。

PSAT/NMSQT 成绩

PSAT/NMSQT 成绩单	详情	分数范围
部分成绩	阅读和写作 (RW)	160–760
	数学 (M)	160–760
总成绩	2 个部分成绩之和	320–1520
选拔指数分数	$\frac{2(RW) + M}{10}$	48–228

访问官方考生成绩

学生所在的学校可以访问每位 PSAT/NMSQT 考生可下载的名为“你的成绩单 (*Your Score Report*)”的 PDF 文件。学生可以与学校的老师一起查看这份成绩单, 并与家人分享。

参加 PSAT/NMSQT 考试并在考试时提供了手机号的美国学生可以在 BigFuture School 应用上查看其成绩。要了解更多信息, 请参阅本文件中的第 15 页或访问 satsuite.org/k12bigfutureschool。

与往常一样, 年满 13 岁的考生可以使用个人 College Board 考生账户在线查看其他信息。

利用 PSAT/NMSQT 成绩预测其他考试的成绩

SAT 系列考试从 PSAT 8/9 至 SAT 都对总成绩和部分成绩使用相同的分数量表。各项考试的成绩单中的分数范围体现的是在相同分数量表内, 达到各年级水平的程度。因此, SAT 的总分数范围为 400–1600 分, 而 PSAT/NMSQT 的总分数范围为 320–1520 分。

采用相同的分数量表意味着, 参加 PSAT/NMSQT 考试且“数学”部分成绩为 500 分的学生, 如果在同一天参加了 SAT、PSAT/NMSQT、PSAT 10 或 PSAT 8/9 中的任何一项考试, 预计也将获得 500 分; 500 分代表在所有四项考试中取得相同的学业成就水平。

这也意味着很容易确定学生在 SAT 系列考试中的进步情况。如果学生今年参加了 PSAT/NMSQT 考试且“数学”部分的成绩为 500 分, 明年参加 SAT 考试且“数学”的成绩为 550 分, 则该名考生取得了 50 分的进步, 这可能是校内外努力学习的结果。

PDF 成绩单概述

在 PDF 官方成绩单中,考生可以查看在 PSAT/NMSQT 考试中取得的成绩。

对于总成绩、“阅读和写作”部分成绩以及“数学”部分成绩,PDF 官方成绩单还包括:

- 总分数范围:总分数范围为 320–1520 分,每个部分的分数范围为 160–760 分。
- 过去 3 年中参加过此考试的任何年级所有考生的平均分。
- 各项成绩在所有考生中的百分位排名(正式名称为“用户百分位排名”)。例如,如果某位学生的分数位于第 70 个百分位数,则对照组中 70% 的学生取得的成绩等于或低于该学生的成绩。
- 所有考生的总成绩和部分成绩的平均分,基于过去 3 年所有 PSAT/NMSQT 考试考生的成绩。

在所有考生中的百分位排名 基于全球各地过去 3 届在 10 年级或 11 年级参加 PSAT/NMSQT 考试的学生的实际分数。为 10 年级学生显示 10 年级百分位数,为 11 年级学生显示 11 年级百分位数。若参加考试的学生不属于这些年级,将显示与其年级最接近的百分位数(即为 7 年级学生显示 8 年级百分位数)。

仅供参考

当成绩仅供参考时,美国优秀学生奖学金机构(National Merit Scholarship Corporation - NMSC)选拔指数分数下方会显示一条信息,指导学生与其学校联系,以了解更多有关成绩单仅供参考的原因。符合资格并有意参加美国优秀学生奖学金计划(National Merit Scholarship Program)的学生应阅读《[PSAT/NMSQT 考生指南](#)》中的“美国优秀学生奖学金计划(National Merit Scholarship Program)”部分,以了解有关如何申请参加 2026 年竞赛的其他途径的信息。College Board 将把所有关于不当行为或考试违规的报告转交给 NMSC, NMSC 保留对学生是否有资格参加美国优秀学生奖学金计划(National Merit Scholarship Program)做出独立判断的权利。

单项分数范围

分数范围可以比分数更好地体现学生的能力。分数范围是根据测试的标准误差推导出的,显示如果学生在相同条件下再参加一次考试,其分数可能会有多大的差异。

从最近参加的 PSAT/NMSQT 考试的情况来看,分数范围大约是:

- 总成绩:±40 分
- 阅读和写作:±20 分
- 数学:±30 分

选拔指数

美国优秀学生奖学金机构(National Merit Scholarship Corporation - NMSC)使用选拔指数分数对参加其奖学金计划的学生进行初步筛选。要计算 NMSC 选拔指数分数,请将“阅读和写作”分数加倍,再加上“数学”分数。选拔指数分数等于总和除以 10。请查看 NMSC 选拔指数 第 8 页,了解更多信息。

知识和技能

学生可以查看一张图表,了解自己在 PSAT/NMSQT 考试中测试的 8 个内容领域中的每个领域的表现。“阅读和写作”部分有 4 个内容领域,“数学”部分有 4 个内容领域。

对于每个内容领域,学生可以查看以下信息:

- 该内容领域大致的考题数量以及在该部分所占的百分比(例如 12 - 14 道题,约占“阅读和写作”部分的 26%)。
- 显示学生在每个内容领域的表现及其对应分数段的图表。

学生可以使用这部分来确定他们需要重点练习和提高的内容领域。

其他支持

成绩单包含就业见解概述(Career Insights Snapshot)部分,其中列出了所在州与学生成绩相关的有前景的职业。这些职业只是示例,而非建议,可以在高中阶段激发学生的职业探索欲。

PDF 成绩单最后一部分重点介绍了学生在查看成绩后可以采取的后续措施。成绩单中包含一个二维码或链接,扫描或点击可以获取与这些后续措施相关的工具和服务的更多信息,包括关于学生成绩的更多信息、可汗学院(Khan Academy)[®]的官方 SAT 数字化考试备考指南以及有关大学和就业探索的信息。

基准线

PSAT/NMSQT 年级水平基准线

基准线的意义是什么

达到 SAT 的大学和就业准备水平基准线的学生,在第一学期相关的计学分大学课程中有 75% 的可能性取得 C 或更好成绩。由于基准线是在部分级别设定的,因此设定了“阅读和写作”部分的基准线和“数学”部分的基准线。如果学生在 8 至 12 年级达到或超过这一基准线,他们就被视为已步入大学预备阶段。

10 年级和 11 年级的 PSAT/NMSQT 基准线:

	阅读和写作	数学
10 年级	430	480
11 年级	460	510

访问在线 K-12 成绩单门户可以发现, PSAT/NMSQT 成绩单为 10 年级和 11 年级学生设定了单独的基准线,以帮助教师了解学生对大学和就业培训课程的准备程度。有了这些信息,教师就可以在仍有时间提高的情况下帮助学生攻克具有挑战性的领域。教师还可以加快达到或超过基准线的学生的学习进度。

NMSC 选拔指数

美国优秀学生奖学金计划 (National Merit Scholarship Program) 是一项面向高中生的年度学术竞赛,旨在表彰优秀学生并提供大学奖学金。该计划由 NMSC 负责管理, NMSC 是一个非营利性组织,其运作无需政府援助。

NMSC 选拔指数

NMSC 使用基于 PSAT/NMSQT 成绩的选拔指数分数对参加其奖学金计划的学生进行初步筛选。选拔指数分数从 48 分到 228 分不等。要计算 NMSC 选拔指数分数,请将“阅读和写作”分数加倍,再加上“数学”分数。选拔指数分数等于总和除以 10。例如,“阅读和写作”部分分数为 620 分,“数学”部分分数为 500 分,则选拔指数分数为 174 分,如下所示:

$$\frac{2(620) + 500}{10} = 174$$

NMSC 如何使用选拔指数


NMSC 使用选拔指数分数来确定获得美国优秀学生奖学金计划 (National Merit Scholarship Program) 表彰的学生群体。2026 年 NMSC 奖学金竞赛的参赛资格取决于学生在 2024 年 PSAT/NMSQT 考试中对计划参赛问题的回答。可供下载的 PDF 成绩单和在线额外信息都会显示学生的选拔指数分数、学生对参赛项目的回答以及学生是否符合参赛要求。目前,每年约有 130 万名考生符合参加 NMSC 竞赛的要求。几乎所有参赛者都是高三年级(11 年级,第三年)学生。


在 130 万名 NMSC 计划参赛者中,约有 5 万人将在 2024 年的 PSAT/NMSQT 考试中获得高分,从而有资格获得表彰。这些学生将于 2025 年 9 月通过其所在高中收到竞赛排名通知。2026 年奖学金竞赛的入围学生,必须满足 NMSC 规定的学术及其他要求,才能被视为奖学金候选人。

关于美国优秀学生奖学金计划 (National Merit Scholarship Program) 的详细介绍,已刊登在《PSAT/NMSQT 考生指南》中,并可在 www.nationalmerit.org 网站上查阅。

如需咨询有关美国优秀学生奖学金计划 (National Merit Scholarship Program) 的任何方面的信息,包括参赛条件、选拔流程和所提供的奖项,请直接联系 NMSC:

 www.nationalmerit.org

 847-866-5100

 National Merit Scholarship Corporation
1560 Sherman Avenue, Suite 200
Evanston, IL 60201-4897

如何使用成绩

学生及其家人可以如何使用成绩

PSAT/NMSQT 学生成绩单为学生及其家人提供了三种理解成绩的途径。

- 帮助学生思考如何培养他们所确定的需要重点关注和提高的各项能力。可汗学院 (Khan Academy) 可以帮助完成这项工作, 当学生准备就绪时, 他们可以在 Bluebook™ 上进行练习测试, 并在“我的练习” (My Practice) 中查看测试结果。
- 使用职业示例与学生讨论职业兴趣和选择。
- 将学生的分数与年级水平基准线进行比较。
 - ◆ 如果学生达到了某个部分的基准线, 请提醒他们继续参加严格的课程并努力学习, 以顺利考入大学。
 - ◆ 如果学生没有达到某个部分的基准线, 请与其教师合作, 为学生分配关注其需要提高的领域的课堂作业。

基准线不应被用来分配学业道路、阻碍学生考大学或参加具有挑战性的课程。相反, 基准线旨在帮助所有学生为高中毕业后的生活做好更充分的准备。

学校可以如何使用成绩

通过 K-12 成绩单门户, 教师可以访问可供下载的官方 PDF 成绩单, 以便打印并与学生共享。教师还可以看到有关学生成绩的更多解释性说明。标题为“你的成绩单” (Your Score Report) 的 PDF 文件 (示例见 第 10 页) 清楚地汇总了学生当前的成绩水平, 并鼓励采取后续措施以提高大学和就业的准备水平。教师可以与学生一起查看 PDF 官方成绩单, 帮助他们理解成绩的含义。查看成绩还可以帮助学生了解自己的优势, 从而增强他们的信心, 并帮助他们确定可以参加更高级课程的内容领域。

PSAT/NMSQT 成绩单

案例研究:PSAT/NMSQT 成绩单示例

查看此页和下一页的成绩单示例。使用相应的信息可以帮助你理解学生的 PSAT/NMSQT 成绩单。

1 PARKER 的成绩是多少?

Parker“阅读和写作”部分的成绩为 620 分，“数学”部分的成绩为 500 分，总成绩为 1120 分。

在他的单项分数下方，他可以看到分数范围，该范围显示了如果他多次参加 PSAT/NMSQT 考试可能获得的分数范围。他还可以看到过去 3 年中参加过 PSAT/NMSQT 考试的任何年级所有考生的平均分。

2 PARKER 的分数百分位排名是多少?

由于 Parker 就读于 11 年级，因此百分位排名会将他的分数与过去 3 年世界各地参加 PSAT/NMSQT 考试的所有 11 年级学生的分数进行比较。Parker 在“阅读和写作”部分的成绩达到或超过了 60% 的所有 11 年级考生。Parker 在“数学”部分的成绩达到或超过了 70% 的所有 11 年级考生。将这两个分数汇总到一起，Parker 在 PSAT/NMSQT 考试中的总成绩达到或超过了同年级学生的 75%。

3 PARKER 可以从知识和技能部分了解到哪些信息?

本部分以图表的形式向 Parker 展示其在 PSAT/NMSQT 考试中测试的 8 个内容领域中每个领域的进度条。每个进度条中填充的部分代表的是 Parker 在该内容领域的掌握程度，而不是他的实际分数。在每个内容领域下，Parker 还可以查看涵盖该领域的测试和问题数量的百分比。每个填充部分下面的成绩范围显示了 Parker 在该领域的分数段。有关内容领域的更多信息，请访问 satsuite.collegeboard.org/practice/content-domains。

PSAT/NMSQT CollegeBoard NATIONAL MERIT SCHOLARSHIP CORPORATION

Name: Parker Pupil
Grade: 11
Test administration: PSAT/NMSQT Fall 2024
Tested on: Oct 12, 2024
Record Locator: 4561264

Your Score Report

PSAT/NMSQT Scores

TOTAL SCORE
1120 | 320-1520 | 75th*
Score Range: 1080-1160
3 Year Average Score (all test-takers): 1100

SECTION SCORES

Reading and Writing
620 | 360-760 | 60th*
Your Score Range: 580-650
3 Year Average Score (all test-takers): 600

Math
500 | 160-760 | 70th*
Your Score Range: 490-530
3 Year Average Score (all test-takers): 530

*Percentiles represent the percent of 11th-grade test takers from the past 3 years who scored the same as or below you.
Score range: This is the range of scores you could possibly get if you took the PSAT/NMSQT multiple times on different days.

Knowledge and Skills

View your performance across the 8 content domains measured on the PSAT/NMSQT. For more information on performance score bands, visit satsuite.collegeboard.org/skills-insight.

Reading and Writing

Information and Ideas (26% of test section, 12-14 questions)
Performance: 650-690

Craft and Structure (28% of test section, 13-15 questions)
Performance: 550-600

Expression of Ideas (20% of test section, 9-12 questions)
Performance: 550-600

Standard English Conventions (26% of test section, 11-15 questions)
Performance: 420-460

Math

Algebra (35% of test section, 13-15 questions)
Performance: 610-670

Advanced Math (32.5% of test section, 12-14 questions)
Performance: 420-460

Problem Solving & Data Analysis (20% of test section, 7-9 questions)
Performance: 420-460

Geometry & Trigonometry (12.5% of test section, 4-6 questions)
Performance: 420-460

NMSC SELECTION INDEX SCORE
174 | 48-228
You meet entry requirements for the National Merit Scholarship Program. Look on page 2 of this report for more information.

4 Career Insights Snapshot

Your skills are in demand! Consider exploring these growing careers in your state that need skills like yours. These are examples, not recommendations, to help jump-start your career exploration.

INTEREST AREA*	CAREER EXAMPLES	MEDIAN YEARLY INCOME IN MI	NUMBER OF JOBS IN MI**	JOB GROWTH	MOST COMMON EDUCATION LEVEL
Doers	Industrial Machinery Mechanics	\$59,000	25,600	+10%	Certificate
Persuaders	Wind Energy Operations Managers	\$63,000	24,300	+10%	Associate degree
Creators	Graphic Designers	\$46,000	8,900	+9%	Bachelor's degree
Helpers	Critical Care Nurses	\$77,000	107,000	+3%	Bachelor's degree
Thinkers	Mechanical Engineers	\$92,000	33,900	+3%	Bachelor's degree
Organizers	Treasurers and Financial Controllers	\$124,000	21,100	+12%	Bachelor's degree

* For more information about career insights, including interest areas, visit satsuite.org/whatsnext.
**Number of reflects the expected number of new job openings in 2028. Percentage reflects the expected growth in new job openings between 2023 and 2028.
Data source: Lightcast.io

6 Don't see a career you're interested in? Learn more about almost 1,000 careers for free. satsuite.org/whatsnext

© 2024 College Board.

成绩单

4 PARKER 可以从这份职业信息中了解到哪些信息？

由于 Parker 居住在美国，因此他的成绩单包含职业见解概述，该部分提供了有用信息，帮助 Parker 了解有关所在州与其成绩相关的有前景的职业。无论 Parker 是否看到自己感兴趣的职业，这些示例都可以激发他的兴趣，让他去更多地了解现有职业及其关键信息，例如年收入中位数，未来五年他所在州的新工作岗位的预期增长率，以及从事该职业的人员最常见的教育水平。尽管这些职业可能是 Parker 所在州值得关注的职业，但他可以登录 satsuite.org/whatsnext，进一步了解自己感兴趣的职业。

5 PARKER 是否可以加入美国优秀学生奖学金计划 (NATIONAL MERIT SCHOLARSHIP PROGRAM)?

Parker 的 NMSC 选拔指数分数为 174 分 (分数范围是 48–228 分)，这个分数是将他的“阅读和写作”部分的分数 (620 分) 加倍，再加上“数学”部分的分数 (500 分) 得出的。这两个数字的总和除以 10 就是他的选拔指数分数。NMSC 使用选拔指数分数来确定获得美国优秀学生奖学金计划 (National Merit Scholarship Program) 表彰的学生。

如果 Parker 的分数旁边出现星号，则表示他不符合该计划的参赛要求，或者他的分数仅供参考，不会被纳入美国优秀学生奖学金计划 (National Merit Scholarship Program)。在成绩单示例中，Parker 符合参赛要求，如果他的分数排名前 50,000 名，则可以获得表彰。有关参赛要求和比赛步骤的信息，请参阅《PSAT/NMSQT 考生指南》或访问 www.nationalmerit.org。

6 PARKER 可以如何深入了解自己的成绩？

如果 Parker 未满 13 岁，他可以与学校辅导员联系，查看他的完整成绩单，了解如何为未来的 SAT 系列考试做准备。如果 Parker 年满 13 岁，他还可以选择访问 psat.org/myscore，亲自了解相关信息。

PARKER 可以如何衡量他的进步？

到了春季，由于 Parker 就读于 11 年级，他可以参加 SAT 考试来衡量他自参加 PSAT/NMSQT 考试以来取得的进步。

Parker 可以访问 sat.org/digital-practice，继续利用练习资源。

5

NMSC Selection Index Score Details

NATIONAL MERIT SCHOLARSHIP CORPORATION

NMSC SELECTION INDEX SCORE

174 | 48-228

SELECTION INDEX SCORE CALCULATION

$$\frac{2 \text{ (620) } + 500}{10} = 174$$

NMSC® uses a Selection Index score based on PSAT/NMSQT scores as an initial screen of students who enter its scholarship programs. To calculate your NMSC Selection Index score, double your Reading and Writing score and add it to your Math score. Your Selection Index score is the sum divided by 10.

ELIGIBILITY INFORMATION

You meet entry requirements for the 2026 National Merit Scholarship Program and your Selection Index score will be considered among 1.3 million program entrants.

If your Selection Index score places you among the 50,000 high scorers who qualify for National Merit Scholarship Program recognition, you will be notified next September when qualifying Selection Index scores will be made available.

ENTRY REQUIREMENT QUESTIONS

Information you provided during exam set up:

Are you enrolled as a high school student (traditional or homeschooled)?
Yes

When will you complete or leave high school and enroll full-time in college?
2026

How many total years will you spend in grades 9–12?
3 years

NATIONAL MERIT SCHOLARSHIP CORPORATION

National Merit Scholarship Corporation (NMSC) conducts the National Merit® Scholarship Program, an academic competition for recognition and college scholarships.

To designate students who qualify for recognition in its 2026 competition, NMSC will consider the 2024 PSAT/NMSQT® Selection Index scores of some 1.3 million test takers (usually high school juniors) who meet program entry requirements. For more information, please visit: www.nationalmerit.org.

If any of your responses to NMSC's "Entry Requirement Questions" are inaccurate or there has been a change in plans that may affect program entry, write immediately to:

National Merit Scholarship Corporation
Attn: Scholarship Administration
1560 Sherman Avenue, Suite 200
Evanston, IL 60201-4897

Include your name, home address, and Record Locator number along with your high school name, address, and six-digit code number. If you have any questions, please contact NMSC at (847) 866-5100.

Name: Parker Pupil
Grade: 11
Test administration: PSAT/NMSQT Fall 2024
Tested on: Oct 12, 2024
Record Locator: 4561264
School Code (AI/CEEB): 123456



© 2024 College Board.
College Board, Advanced Placement, AP BigFuture, SAT, and the acorn logo are registered trademarks of College Board. PSAT/NMSQT is a registered trademark of College Board and National Merit Scholarship Corporation. NMSC, National Merit, and the corporate "Lamp of Learning" logo are federally registered service marks of National Merit Scholarship Corporation. All other marks are the property of their respective owners. Visit College Board on the web: collegeboard.org.

Page 2 of 2

成绩单

关于 PSAT/NMSQT 考试的更多信息

已拥有 College Board 个人学生账户的年满 13 岁的学生可以在考生成绩门户 (studentscores.collegeboard.org) 上获得有关其 PSAT/NMSQT 成绩的更多信息。

不同范围内的成绩分析

分数比对

学生可以与学校辅导员会面, 审阅成绩单, 从而了解有关自己的成绩的更多信息。他们还可以在考生成绩门户中查看不同范围内的更多考试成绩对比数据。学生可以将他们的总成绩和部分成绩与以下范围内所有考生的平均成绩进行比对:

- 学校 (如适用)
- 学区 (公立学校, 如适用)
- 州 (美国各州和领地)
- 国内和国际 (即所有考生)

百分位排名

该额外信息提供了可下载 PDF 成绩单中未提供的百分位排名。这包括以下范围的百分位排名:

- 国家/地区 (学生所在国家/地区的所有考生)
- 州 (学生所在州的所有考生, 仅适用于美国各州和美国领地)
- 所有考生 (国内和国际)

对于上述百分位排名, 学生的成绩是在过去 3 年里考生中进行的排名, 即过去 3 年里参加 PSAT/NMSQT 考试的 10 年级或 11 年级学生。

Total Score Comparisons

Compare your score to the average scores of the following 11th grade student groups who tested when you did.

Your Score

1120

Your School (Avg.)

1000

3-year average score of 300 test takers from your school

Your District (Avg.)

1050

3-year average score of 5,000 test takers from your district

Your State (Avg.)

1190

3-year average score of 15,000 test takers from your state

Your Country (Avg.)

1200

3-year average score of 200,000 test takers from your country

All Testers (Avg.)

1000

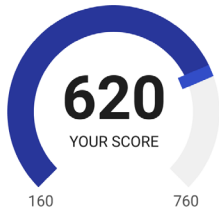
3-year average score of 300,000 test takers worldwide

TOTAL SCORE 1120
Your Score Range 1090-1170

Section Scores

The PSAT/NMSQT's Reading and Writing section and Math section both focus on the necessary skills for college and career success. View your section scores and compare them against our readiness benchmarks. [Learn more about benchmarks.](#)

Reading and Writing



You've met the Reading and Writing benchmark (460)! [Learn which Reading and Writing skills can help you improve.](#)

Your Score Range 590-650

The Reading and Writing benchmark for the SAT is 480. If you plan to take the SAT next year, we estimate you'll score between 590-700.

在线成绩见解

知识和技能的更多信息

我们提供 Skills Insight™ 工具, 让学生更深入地了解 PSAT/NMSQT 考试测试的知识和技能。学生可以逐项查看他们在“阅读和写作”部分的 4 个内容领域以及“数学”部分的 4 个内容领域的知识和技能。

该在线信息还可以帮助学生查看其在 7 个定义的分段内的表现, 以了解他们在每个领域的表现。

学生可以点击 [查看下一个分数段的技能和模拟试题 \(View Skills and Example Questions in Next Score Band\)](#), 访问 Skills Insight 工具并查看下一个分数段的学生通常能够展示出的技能和回答的试题示例, 以及这些学生可能能够回答正确的试题类型。

从下一个分数段可以导航到 Skills Insight 工具中的任何其他分数段, 包括他们当前所处的分数段。

部分基准线

学生可以在成绩门户中查看的另一组信息是部分级别的准备情况基准线。我们将表明学生是否达到了该部分的基准线, 并提供资源链接以帮助他们分析需要重点提高的能力。

此外, 我们还会向学生展示其分数范围, 并提供一个链接, 介绍为什么分数范围可以比单个分数更准确地反映其知识和技能水平。

Knowledge and Skills

Dig deeper into your PSAT/NMSQT section performance.

Reading and Writing

Math

Math Knowledge

Your Math Score

500

Math Skills Performance

View your performance across four Math content domains measured in the PSAT/NMSQT. Each content domain has a performance score band showing how you did.

Algebra (35% of test section, 13-15 questions)



Performance: 610-670

[View skills and example questions in the next score band](#)

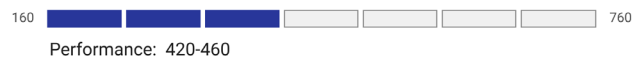
Advanced Math (32.5% of test section, 12-14 questions)



Performance: 470-540

[View skills and example questions in the next score band](#)

Problem Solving & Data Analysis (20% of test section, 7-9 questions)



Performance: 420-460

[View skills and example questions in the next score band](#)

在线成绩见解

Career Insights Snapshot

Your skills are in demand! Consider exploring these growing careers in the U.S. that need skills like yours. **These are examples, not recommendations**, to help jump-start your career exploration. Don't see a career you're interested in? Learn more about almost 1,000 careers for free on bigfuture.org.

CAREER EXAMPLES






Maintenance and Repair Workers	
Median Yearly Income in MI	\$46,566
Interest Area*	Doers
Number of Jobs/Job Growth in MI**	1,753,196/+6.6%
Most Common Education Level	High school diploma or less
See Career Details	

Separating, Filtering, Clarifying, Precipitating, and Still Mach...	
Median Yearly Income in MI	\$47,782
Interest Area*	Doers
Number of Jobs/Job Growth in MI**	60,741/+8.4%
Most Common Education Level	High school diploma or less
See Career Details	

Graphic Designers	
Median Yearly Income in MI	\$55,620
Interest Area*	Creators
Number of Jobs/Job Growth in MI**	284,442/+4.4%
Most Common Education Level	Bachelor's degree
See Career Details	

在线成绩见解

Next Steps

-  Practice and Improve >
-  Retake the SAT >
-  Help Colleges Find You >
-  Send Your Scores >
-  Get Your Personalized AP Course Recommendations >

在线成绩见解

职业探索

如需进一步了解可下载 PDF 成绩单中的信息, 学生可以:

- 访问 bigfuture.org, 在线查看更多潜在职业。
- 完成 职业测验 (Career Quiz), 探索他们感兴趣的职业。
- 查找免费资源来帮助他们在职业发展道路上迈出下一步。

更多指导

学生可以通过链接资源查看为提高他们的成绩可采取的后续措施, 包括:

- 查找练习资源来提高成绩。
- 了解 SAT 系列考试的更多信息。
- 如果他们可以使用 BigFuture School 或访问 bigfuture.org, 就可以利用他们的 PSAT/NMSQT 成绩规划未来。

BigFuture School 和 Connections

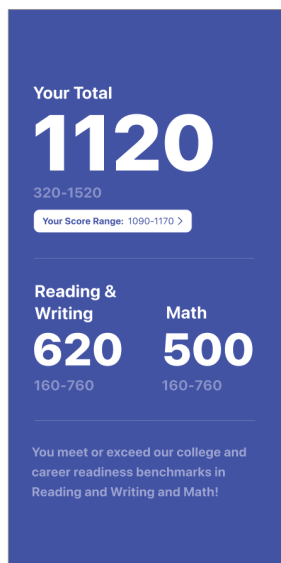
BigFuture School 是一款免费移动应用,面向在美国参加数字化 PSAT 10、PSAT/NMSQT 或 SAT School Day 考试的年满 13 岁的学生。它用于让学生快速获取考试成绩、获得大学和职业规划指导以及了解助学金和奖学金。学生也可能有机会选择加入 Connections™,通过该计划了解有关非营利性大学、非营利性奖学金提供机构和管理教育项目的政府机构的信息,这些机构可能与他们非常匹配。Connections 将隐私放在第一位。除非学生直接选择,否则不会与机构共享个人信息。请注意,你所在的学校、学区或州可能会选择不允许其学生或在其学校参加考试的学生加入 Connections。

选择不下载 BigFuture School 应用或没有手机的学生仍然可以获取他们的成绩和关于未来规划的指导。学校依然会收到其进行的所有考试的 PDF 成绩单,并可以与学生共享。与往常一样,学生可以访问 studentscores.collegeboard.org 登录其个人 College Board 账户,获取有关成绩的更多信息和探索 BigFuture。

如果学生在参加 PSAT/NMSQT 考试时提供了手机号码,他们可以下载 BigFuture School 移动应用,并会收到一条通知,告诉他们何时可以查看成绩。

总成绩和部分成绩

学生在 BigFuture School 中将首先看到总成绩,该成绩是他们在“阅读和写作”部分与“数学”部分的成绩的总和。



Percentile Comparisons

Percentile Comparisons

Total Reading and Writing Math

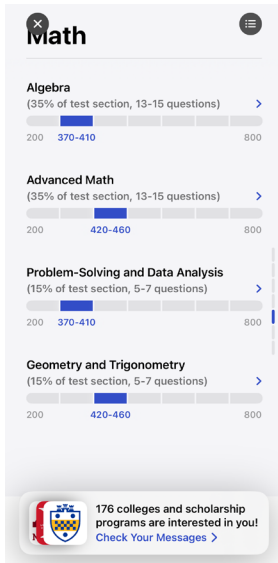
Percent of 11th grade students taking the PSAT/NMSQT in the last 3 years who scored the same as or below you.



百分位排名对比


学生将能够看到百分位排名对比,帮助他们了解成绩与自己相同或更好的学生所占的百分比。

例如,第 75 个百分位数表示他们的成绩达到或超过了 75% 的学生所取得的成绩。



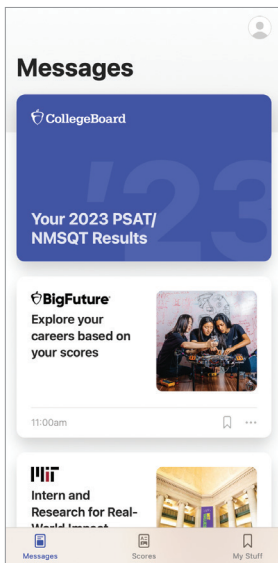
成绩分数段

此信息与 PDF 成绩单中的知识和技能部分相对应。它显示了学生在测试所测各内容领域的表现。学生可以使用我们的 **Skills Insight 工具** 查看任何分数段的学生 (包括他们自己) 能够正确回答问题的示例。



NMSC 选拔指数分数

学生可以了解自己是否符合由美国优秀学生奖学金机构 (National Merit Scholarship Corporation - NMSC) 举办的奖学金计划的参赛要求。他们可以点击查看 **NMSC 详情** 了解有关 NMSC 及其选拔指数分数的更多信息。



定制化大学和职业信息

当学生使用 BigFuture School 应用时, 他们应该探索有关助学金、奖学金和指导的消息, 以帮助他们规划大学和探索职业发展道路。



Connections

符合条件的学生还可以选择加入名为 Connections 的计划, 了解关于非营利性大学、非盈利性奖学金提供机构和管理教育项目的政府机构的信息。

学生及其家人可以采取的后续措施

深入了解美国优秀学生奖学金计划 (National Merit Scholarship Program): www.nationalmerit.org

查看成绩单讲解视频: satsuite.collegeboard.org/psat-nmsqt/scores/understanding-scores/your-score-explained

深入了解如何理解和使用成绩: psat.org/scores

奖学金讲解: collegeboard.org/sat-suite-scholarships

大学和职业规划: bigfuture.collegeboard.org

SAT 练习: satsuite.collegeboard.org/practice