

ربيع 2025



SAT® School Day

اختبار SAT بالمقال

فهم النتائج للطلاب وأسرهم




مصادر نتائج SAT

تهانينا لطالبك لخضوعه لاختبار SAT® في مدرسته. تجد في هذه الوثيقة معلومات قد تكون مفيدة للطلاب وأسرهم عن النتائج.

تواصل معنا

sat.org/inquiry 

866-756-7346 

العنوان البريدي لخدمة العملاء

College Board SAT Program 

P.O. Box 025505

Miami, FL 33102

المعلومات المدرجة

يحتوي تقرير النتائج في اختبار SAT على أكثر من مجرد رقم. في هذه الوثيقة، ستتعرف على المزيد حول كافة المعلومات الموجودة في تقرير النتائج بما في ذلك مقاييس التقييم، وكيفية حسابها، وكيفية استخدام الطلاب وأسرهم للبيانات من أجل متابعة تقدمهم، وتوفير الوثيقة أيضًا:

- معلومات عن مدى احتمالية اختلاف نتيجة تقييمات ذات صلة باختبارات PSAT عن نتيجة اختبارات SAT.
- نموذج تقرير نتائج بصيغة PDF حتى تتمكن من تفسير تقارير نتائج الطالب.

المصادر ذات الصلة

زُر موقعنا لتجد معلومات عن:

- مواعيد ظهور النتيجة
- إدارة الوصول إلى النتائج الإلكترونية
- مصادر لتقارير النتائج الإلكترونية
- وثائق فهم النتائج للطلاب وأسرهم باللغتين الإنجليزية والإسبانية قابلة للتنزيل

مجموعة تقييمات SAT

آلية مجموعة تقييمات SAT

تعد مجموعة تقييمات SAT نظامًا متكاملًا من الاختبارات يتضمن SAT (لطلاب الصفين 11 و12)، وPSAT/NMSQT® وPSAT™ 10 (لطلاب الصفين 10 و11)، وPSAT™ 8/9 (لطلاب الصفين 8 و9). تقيس الاختبارات المهارات والمعرفة ذاتها، بطريقة مناسبة للمرحلة الدراسية والمرحلة الوظيفية. تعمل معًا على التأكد من مدى الاستعداد للمرحلة الجامعية على مدار الوقت؛ حتى يتمكن المعلمون، والطلاب وأسرهم من متابعة تقدم الطالب. ويعكس محتواها نوع العمل ذي القيمة، والجاذب، والصعب الذي يواجهه الطلاب في المحتوى التعليمي الحالي في المدارس الإعدادية والثانوية.

كيفية تنظيم اختبار SAT

تستخدم مجموعة اختبارات SAT الرقمية اختبارات تكييفية متعددة المراحل (MST). يضمن استخدام MST قدرتنا على قياس المهارات نفسها بدقة وإنصاف في اختبار أقصر وأكثر أمانًا، مع الاحتفاظ بموثوقية الاختبار. ينقسم قسما القراءة والكتابة، والرياضيات إلى مرحلتين متساويتين في الطول ومنفصلتين في الوقت، ويتكون كل منهما من نموذج أسئلة. يحتوي النموذج الأول على مزيج من الأسئلة السهلة، والمتوسطة، والصعبة. بناءً على أداء الطالب في النموذج الأول؛ سيكون النموذج التالي من الأسئلة إما أصعب وإما أسهل. بالتكيف مع مستوى أداء الطالب، سيقدم الاختبار التفاعلي تقييمًا أكثر كفاءة للقدرة الأكاديمية للطلاب.

ملحوظة: الطلاب الذين سيخضعون لقسم المقال في اختبار SAT سيخضعون لذلك بعد إكمال قسم القراءة والكتابة وقسم الرياضيات.

كيفية حساب نتيجة SAT

تستخدم مجموعة تقييمات SAT تصميم اختبار تكييفي مع نمط حساب الدرجات بنظرية استجابة العنصر (IRT). تسمح طريقة الاختبار التكييفية بوضع عدد أقل من الأسئلة، في وقت أقل، أكثر من الاختبارات الورقية التقليدية. يسمح نمط حساب الدرجات بالقياس الدقيق لمعرفة الطلاب ومهاراتهم. تُحدّد نتائج الطلاب عن طريق هل إجاباتهم للأسئلة صحيحة أم خطأ، مع وضع سمات الأسئلة في الاعتبار، وذلك يتضمن مستوى الصعوبة، وقدرة الأسئلة على التفرقة بين الطلاب الذين يتمتعون بمستويات معرفة مختلفة للمحتوى، واحتمالية وجود طالب يخمن الإجابات طبقًا لنمط إجاباته. يتضمن كل اختبار مجموعة قياسية من أنواع الأسئلة ويقاس مجالات المحتوى نفسها، ليحصل كل الطلاب على فرصة متساوية لإبراز نقاط قوتهم. بالنسبة إلى معظم الطلاب الذين يبذلون قصارى جهدهم لإجابة كل سؤال، من الأفضل لهم تخمين الإجابة بدلًا من ترك سؤال بلا إجابة، وبخاصة إن كان الطالب يستطيع استبعاد خيار أو اثنين من الإجابات قبل التخمين.

نتائج SAT

نتائج SAT التي تم تسجيلها	التفاصيل	نطاق النتائج
نتائج القسم	القراءة والكتابة (RW)	200-800
	الرياضيات (M)	200-800
النتيجة الكلية	مجموع نتائج القسمين	400-1600
المقال	مبلغ عنها بصورة منفصلة	راجع الملاحظة أدناه

استخدام نتائج SAT كمؤشر للتنبؤ بنتائج تقييمات أخرى

يستخدم برنامج مجموعة SAT—بدءاً من PSAT 8/9 وحتى اختبار SAT—مقياساً مشتركاً لإجمالي النتائج ونتائج الأقسام. تعكس النطاقات المدرجة بالتقارير لكل تقييم مستوى الصف ضمن مقياس النتائج المشترك.

ويُشير مقياس النتائج المشترك هذا إلى أن الطالب الذي خضع لاختبار SAT، وحصل على نتيجة 500 في قسم الرياضيات من المتوقع أن يحصل أيضاً على 500 في اختبار PSAT/NMSQT، أو PSAT 10، أو PSAT 8/9 إذا خضع لأيٍّ من تلك الاختبارات في اليوم نفسه؛ تمثل نتيجة 500 مستوى التحصيل الأكاديمي نفسه في جميع التقييمات الأربعة.

كما يعني هذا أنه من السهل تحديد نمو الطلاب على مستوى مجموعة اختبارات SAT. إذا خضع الطالب لاختبار PSAT/NMSQT أو PSAT 10 في العام الماضي، وحصل على 500 درجة في قسم الرياضيات، ثم خضع لاختبار SAT هذا العام، وحصل على 550 درجة في قسم الرياضيات؛ فقد أظهر هذا الطالب نموًّا قدره 50 نقطة، ويُحتمل أنها نتجت عن العمل الجاد داخل المدرسة وخارجها.

ملحوظة: قسم المقال له نتيجة منفصلة. يقرأ شخصان مختلفان كل مقال ويُقيمانه. يُعطي كل مُقيم درجة بين 1-4 لكل مهارة (القراءة، والتحليل، والكتابة)، وتجمع نتيجتي كل مهارة معاً. وحينها يحصل الطلاب على درجة لكل من المهارات الثلاثة. لا تُجمع نتائج المهارات معاً؛ لذا لا توجد نتيجة موحدة لقسم المقال في اختبار SAT.

إمكانية الوصول إلى نتائج الطلاب الرسمية

تملك مدرسة طالبك حق الوصول إلى ملف PDF قابل للتنزيل بعنوان تقرير نتيجتك لكل طالب خضع لاختبار SAT. ويمكن أيضاً للطلاب مراجعة تقرير النتائج مع المعلمين في مدرستهم أو مشاركته مع أسرهم.

يمكن للطلاب الذين خضعوا لاختبار SAT وقدموا رقم هاتف خلال الاختبار عرض نتائجهم لتطبيق BigFuture® School. لمزيد من المعلومات، يُرجى الاطلاع على الصفحة 13 من هذه الوثيقة، أو التوجه إلى satsuite.org/k12bigfutureschool.

ملحوظة: تطبيق BigFuture School متوفر لطلاب الولايات المتحدة من عمر 13 فما فوق. انظر الصفحة 13 لمعرفة المزيد من المعلومات.

وكالمعتاد، يمكن للطلاب من سن 13 فما أكبر استخدام حساب شخصي للطلاب على منصة College Board للاطلاع على المزيد من الملاحظات عبر الإنترنت.

عرض عام لتقرير النتائج بصيغة PDF

في تقرير النتائج الرسمي بصيغة PDF، يمكن للطلاب عرض النتائج الأربعة المتاحة من اختبار SAT الذي خضع له؛ النتيجة الإجمالية، ونتيجة قسم القراءة والكتابة، ونتيجة قسم الرياضيات.

لكل نتيجة، يحتوي تقرير النتيجة الرسمي بصيغة PDF كذلك على:

- نطاق النتائج المحتملة: 1600-400 للنتيجة الإجمالية، و800-200 لنتيجة القسم، و8-2 لنتيجة المقال.
- نسب نتائج الاختبار لكل الممتحنين (المعروفة سابقاً باسم "نسبة المستخدم") لكل نتيجة. على سبيل المثال، إذا كانت نتيجة أحد الطلاب بالنسبة المئوية هي سبعون بالمائة؛ فهذا يعني أن 70% من الطلاب في مجموعة المقارنة حصلوا على نتائج مساوية لنتيجته أو أقل منها. ولا توجد نسب مئوية مبلغ عنها فيما يخص المقال.
- متوسط النتائج الإجمالية ونتائج الأقسام لكل الممتحنين، بناءً على الخاضعين لاختبار SAT على مدار آخر 3 أعوام.

نسب نتائج الاختبار لكل الممتحنين بناءً على النتائج الفعلية لآخر 3 مجموعات من الطلاب الذين خضعوا لاختبار SAT في الصف الثاني عشر، بالنسبة للاختبارات التي أجريت في أي مكان في العالم.

نطاقات النتائج الفردية

تُمثّل قدرة الطالب بشكل أفضل بنطاقات النتائج بدلاً من النقاط. نطاقات النتائج مشتقة من الخطأ المعياري في القياس، وتُظهر مدى احتمالية اختلاف نتائج الطالب إذا خضع لإدارة مختلفة للاختبار في ظل ظروف مماثلة.

إيقاف إرسال النتائج

إن رأيت **إيقاف إرسال النتائج** أعلى تقرير نتيجتك، فيعني ذلك أن College Board لم يتمكن من تأكيد توفر مجموعة كاملة من الإجابات عند احتساب نتيجة الاختبار. ربما تؤثر الإجابات الناقصة بشكل سلبي على نتيجتك، ولن نرسل تقريراً بها إلى الكليات، أو الجامعات، أو برامج المنح الدراسية إلا إن تواصلت معنا طالباً منا غير ذلك.

Knowledge and Skills (المعرفة والمهارات)

يمكن للطلاب عرض صورة بيانية تستعرض أداءهم في كل من مجالات المحتوى الثمانية التي يقيسها اختبار SAT. توجد 4 مجالات محتوى في قسم القراءة والكتابة، و4 في قسم الرياضيات.

في كل مجال محتوى، يمكن للطلاب عرض:

- العدد التقديري للأسئلة في مجال المحتوى، والنسبة التي يمثلها من القسم (على سبيل المثال، 12-14 سؤالاً حول معلومة أو فكرة قد يعادل 26% تقريباً من قسم القراءة والكتابة).
- بيان مرئي لكيفية أداء الطالب في كل مجال محتوى ونطاق النتائج ذي الصلة.

يمكن للطلاب استخدام هذا القسم للتعرف على مجالات المحتوى التي ربما يرغبون في التركيز عليها للتدريب وتحسين الأداء.

دعم إضافي

يحتوي تقرير النتائج على ملاحظات وظيفية سريعة، وهي قائمة بالوظائف المتزايدة في ولاية الطالب، وتحتاج إلى مثل نتائجه. هذه الوظائف أمثلة وليست توصيات، ويمكنها إلهامك لاستكشاف وظيفة ما خلال المرحلة الثانوية.

يركز القسم الأخير من تقرير النتيجة بصيغة PDF على الخطوات التالية التي يمكن للطلاب أن يأخذها بعد مراجعة نتائجه. سيوفر لهم رمز الاستجابة السريعة أو رابطها المزيد من المعلومات عن الأدوات والخدمات المتعلقة بالخطوات التالية، التي تشمل مراجعة الملاحظات الإضافية على نتائج الطلاب، والاطلاع على Official Digital SAT Prep عبر Khan Academy®، واستكشاف المرحلة الجامعية والوظائف.

المعايير

معايير SAT لمستوى الصف

ما تمثله المعايير

تتنبأ معايير الاستعداد للمرحلة الجامعية والوظيفية لاختبار SAT باحتمالية 75% للحصول على درجة C أو أعلى في الفصل الدراسي الأول ذي الصلة، والدورات الجامعية المعتمدة. يتم تحديد المعايير على مستوى القسم؛ لذلك يوجد معيار للقراءة والكتابة، ومعياري للرياضيات. إن استوفى الطلاب هذا المعيار أو اجتازوه في الصفوف الدراسية من 8 إلى 12، فإنهم يعدون على المسار الصحيح للاستعداد الجامعي.

الاستعداد الجامعي والوظيفي المعايير

الرياضيات	القراءة والكتابة
530	480

من خلال بوابة تقارير نتائج K-12 الإلكترونية، تقدم تقارير اختبار SAT معايير منفصلة لطلاب الصف الحادي عشر والثاني عشر لمساعدة المعلمين على فهم مستوى استعداد الطلاب لبرامج التدريب الجامعي والوظيفي. وباستخدام هذه المعلومات، يستطيع المعلمون معالجة التحديات التي يواجهها طلابهم بينما لا يزال هناك وقت للتحسين. ويمكن أيضاً للمعلمين زيادة وتيرة تقدم الطلاب الذين يستوفون المعايير أو يتجاوزونها.

كيفية استخدام النتائج

كيفية إرسال الطلاب لنتائجهم

ستتاح للطلاب عند خضوعهم لاختبار SAT فرصة إرسال نتائجهم من اختبار ذلك اليوم لأربع كليات، أو جامعات، أو برامج منح دراسية مجانًا. نشارك مع مدارسهم وإدارة منطقتهم التعليمية أسماء المؤسسات التي اختاروها لإرسال نتائجهم المجانية الأربعة. يمكن للطلاب إجراء اختيارهم المجاني في أثناء الاختبار أو خلال ثلاثة أيام بعد الاختبار. بالإضافة إلى أنه يمكن للطلاب اختيار مؤسسات تعليمية إضافية لمشاركة نتائجهم إلكترونيًا معها لاحقًا، لكنهم سيضطرون للدفع مقابل كل تقرير نتيجة مُرسل (إلا إذا كانوا مؤهلين للإعفاء من الرسوم).

في بعض أنظمة الكليات والجامعات، عند إرسال الطالب نتيجته إلى إحدى الكليات، يمكن للكليات الأخرى داخل ذلك النظام الوصول إلى تلك النتيجة. لكن يُرجى ملاحظة أنه في حالة التقديم في أكثر من كلية واحدة ضمن أحد أنظمة الكليات أو الجامعات، فما زال من المهم لهم إرسال نتائجهم في اختبار SAT إلى كل كلية على حدة. في حالة عدم التأكد من أن الكلية المحددة التي يقدم فيها الطالب جزءًا من أحد هذه الأنظمة، فيجدر به التواصل مع مكتب القبول الخاص بالكلية.

عندما يطلب طالب منّا إرسال نتائجه إلى الجامعات أو المؤسسات التعليمية الأخرى حسب إرشاداتهم خلال يوم الاختبار في المدرسة، فإننا نرسل نتائجهم مرفقةً بمعلوماتهم الديموغرافية الكافية لمطابقة الهوية لهذه الجامعات أو المؤسسات، التي ربما تُستخدم فيما بعد لدعم طلبات التقديم الخاصة بهم في هذه المؤسسات.

تحتوي النتائج التي يتلقاها الطالب وتقارير النتائج التي تتلقاها الجامعات ومدارسهم الثانوية على النتائج الإجمالية ونتائج القسم. تتضمن النتائج المرسله الإضافية كل نتائج الطالب المتاحة، إلا إذا اختار غير ذلك كما هو موضح أكثر في **SAT School Day Student Guide**. لا تستخدم College Board نتائج الطلاب المبلغ عنها وحدها أو برفقة معلومات أخرى لتوقع الأداء الأكاديمي المستقبلي للفرد في مؤسسات تعليمية محددة لما بعد المدرسة الثانوية. لكن تساعد College Board الكليات والجامعات المنفردة على تفسير نتائج SAT.

كيفية استخدام الطلاب وأسرهم للنتائج

يمكن للأسر:

- مساعدة الطلاب على التفكير في طرق لتطوير كل من المهارات التي يقررون التركيز عليها، وتلك التي يريدون تحسينها. تقدم Khan Academy المساعدة في استكمال هذا العمل، وعندما يصبح الطالب مستعدًا، يمكنه الخضوع لاختبارات تدريب على Bluebook™ ومراجعة النتائج في **My Practice** لفهم ما تعنيه درجاتهم التدريبية.
- استخدام الأمثلة الوظيفية للتحدث عن الاهتمامات والخيارات الوظيفية مع الطالب.
- مقارنة نتائج الطالب بمعايير مستوى الصف معًا.
- ♦ إذا كان الطالب يستوفي المعيار الخاص بأحد الأقسام؛ فيجب تذكيره بمواصلة تلقي مناهج صارمة، والعمل الجاد للبقاء على المسار الصحيح لتحقيق النجاح الجامعي.
- ♦ إذا كان الطالب لا يستوفي المعيار الخاص بأحد الأقسام؛ فيجب العمل مع معلمه لربطه بعمل الفصل الذي يركز على المجالات التي تحتاج إلى تحسين.

لا ينبغي استخدام معايير مستوى الصف لتحديد المسارات الأكاديمية، أو لتثبيط الطلاب عن متابعة الدراسة الجامعية، أو لمنع الطلاب من المشاركة في المناهج الدراسية الأكثر صعوبة. بدلًا من ذلك، تهدف المعايير إلى مساعدة كل الطلاب على الاستعداد بشكل أفضل للحياة بعد التخرج في المدرسة الثانوية.

كيفية استخدام المدارس للنتائج

من خلال بوابة تقارير نتائج K-12، يمكن للمعلمين الوصول إلى تقرير النتائج الرسمي بصيغة PDF القابل للتنزيل لطباعته ومشاركته مع الطالب. ويمكن للمعلمين أيضًا الاطلاع على ملاحظات توضيحية إضافية بشأن نتائج الطالب. الملف بعنوان "تقرير نتيجتك" بصيغة PDF (النموذج موضح في الصفحة 8) يلخص بوضوح مستويات التحصيل الحالية للطالب، ويشجع الخطوات التالية لزيادة الاستعداد الجامعي والوظيفي. يمكن للمدرسين مراجعة الملفات الخاصة بتقرير النتائج الرسمية بصيغة PDF مع الطلاب لمساعدتهم على فهم ما تعنيه نتائجهم. فمن الممكن أن تساعد مراجعة نتائجهم على تحديد نقاط قوتهم؛ ما يزيد من ثقتهم بأنفسهم، ويساعدهم على تحديد مجالات المحتوى التي يمكنهم من خلالها التعامل مع المقررات الدراسية الأكثر تقدمًا.

تقرير نتائج SAT

دراسة حالة: نموذج تقرير نتائج SAT

ألق نظرة على نموذج تقرير النتيجة هنا، وفي الصفحة التالية. استخدم المعلومات ذات الصلة لمساعدتك في تفسير تقرير نتائج SAT الخاص بطالبك.

1 ما نتائج إيلي؟

حصل إيلي على نتيجة 620 درجة في القراءة والكتابة، و500 في الرياضيات، وحصل على نتيجة إجمالية 1120 درجة. نتائجه في قسم المقال (6 في القراءة، و4 في التحليل، و5 في الكتابة) كل على حدة.

أسفل نتائجه الفردية، يمكنه أن يجد نطاق النتائج الذي يوضح نطاق النتائج المتوقع حصوله عليها إن خضع لاختبار SAT عدة مرات. وأيضًا يمكنه الاطلاع على متوسط نتائج كل الممتحنين بأي صف الذين خضعوا لاختبار SAT في آخر 3 أعوام.

2 ما مستوى أداء إيلي؟

سيختلف هذا القسم في نتيجة الطالب بناءً على ولايتك. يعمل College Board مع شركائنا المحليين لإرسال تقرير عن مستوى أداء إيلي في كل قسم من الاختبار ذي صلة. تقدم مستويات الأداء الموضوعية من الولاية ملاحظات بشأن تحقيقه لمعايير محتوى الولاية.

3 ما نسبة نتيجة إيلي؟

على الرغم من أن إيلي في الصف الحادي عشر، تُقارن نسب نتائجه مع نتائج طلاب الصف الثاني عشر ممن خضعوا لاختبار SAT في آخر 3 أعوام، متضمنًا تقييمات SAT Weekend وSAT School Day. حصل إيلي على نتائج مشابهة، أو أفضل في القراءة والكتابة من 60% من مجموعة ممتحنين من طلاب الصف الثاني عشر. في الرياضيات، حصل على نتائج مشابهة، أو أفضل من 70% من طلاب الصف الثاني عشر الذين خضعوا للاختبار. عند جمع كلتا النتيجة، حصل إيلي على نتيجة مشابهة، أو أفضل من 75% من طلاب الصف الثاني عشر في اختبار SAT بأكمله.

SAT

Name: Eli Essay-Writer
Grade: 11
Test administration: SAT School Day Spring 2025
Tested on: Mar 18, 2025

Your Score Report

SAT Scores

1 **TOTAL SCORE**
1120 | 400-1600 | 75th+
Score Range: 1080-1160
3 Year Average Score (all testers): 1100

3 **SECTION SCORES**

Reading and Writing
620 | 200-800 | 60th+
Your Score Range: 590-650
3 Year Average Score (all testers): 600

Math
500 | 200-800 | 70th+
Your Score Range: 470-530
3 Year Average Score (all testers): 530

* Percentiles represent the percent of 12th grade test takers from the past 3 years who scored the same as or below you.
Score range: This is the range of scores you could possibly get if you took the SAT multiple times on different days.

Knowledge and Skills

View your performance across the 8 content domains measured on the SAT. For more information on performance score bands, visit satsuite.collegeboard.org/skills-insight.

Reading and Writing

Information and Ideas (26% of test section, 12-14 questions)
Performance: 680-800

Craft and Structure (28% of test section, 13-15 questions)
Performance: 590-600

Expression of Ideas (26% of test section, 8-12 questions)
Performance: 550-600

Standard English Conventions (26% of test section, 11-15 questions)
Performance: 420-460

Math

Algebra (35% of test section, 13-15 questions)
Performance: 610-670

Advanced Math (35% of test section, 13-15 questions)
Performance: 420-460

Problem Solving & Data Analysis (15% of test section, 5-7 questions)
Performance: 420-460

Geometry & Trigonometry (15% of test section, 5-7 questions)
Performance: 420-460

ESSAY SCORES

Reading Analysis Writing
6 | 2-8 | **4** | 2-8 | **5** | 2-8

STATE PERFORMANCE

2 View the Michigan performance levels for Reading & Writing and Math. For more information, visit the SAT with Essay Performance Level Information page under the Reporting section at <https://www.michigan.gov/mde/services/student-assessment/michiganmerit-examination-mme>.

Reading and Writing: Level 3 Proficient
Math: Level 3 Proficient

Career Insights Snapshot

Your skills are in demand! Consider exploring these growing careers in your state that need skills like yours. These are examples, not recommendations, to help jump-start your career exploration.

INTEREST AREA*	CAREER EXAMPLES	MEDIAN YEARLY INCOME IN MI	NUMBER OF JOBS IN MI**	JOB GROWTH	MOST COMMON EDUCATION LEVEL
Doers	Industrial Machinery Mechanics	\$59,000	25,600	+10%	Certificate
Persuaders	Wind Energy Operations Managers	\$63,000	24,300	+10%	Associate degree
Creators	Graphic Designers	\$46,000	8,900	+9%	Bachelor's degree
Helpers	Critical Care Nurses	\$77,000	107,000	+3%	Bachelor's degree
Thinkers	Mechanical Engineers	\$92,000	33,900	+3%	Bachelor's degree
Organizers	Treasurers and Financial Controllers	\$124,000	21,100	+12%	Bachelor's degree

* For more information about career insights, including interest areas, visit satsuite.org/whatsnext.
** Number of reflects the expected number of new job openings in 2028. Percentage reflects the expected growth in new job openings between 2023 and 2028. Data source: Lightcast.io

Don't see a career you're interested in?
Learn more about almost 1,000 careers for free.

satsuite.org/whatsnext

© 2025 College Board.

تقرير النتائج



Name: Eli Essay-Writer
Grade: 11
Test administration: SAT School Day Spring 2025
Tested on: Mar 18, 2025

Your Score Report

SAT Scores

TOTAL SCORE

1120 | 400-1600 | 75th*

Score Range: 1080-1160
3 Year Average Score (all testers): 1100

SECTION SCORES

Reading and Writing

620 | 200-800 | 60th*

Your Score Range: 590-650
3 Year Average Score (all testers): 600

Math

500 | 200-800 | 70th*

Your Score Range: 470-530
3 Year Average Score (all testers): 530

* Percentiles represent the percent of 12th grade test takers from the past 3 years who scored the same as or below you.

Score range: This is the range of scores you could possibly get if you took the SAT multiple times on different days.

Knowledge and Skills

View your performance across the 8 content domains measured on the SAT. For more information on performance score bands, visit satsuite.collegeboard.org/skills-insight.

Reading and Writing

Information and Ideas

(26% of test section, 12-14 questions)

Performance: 680-800

Craft and Structure

(28% of test section, 13-15 questions)

Performance: 590-600

Expression of Ideas

(28% of test section, 8-12 questions)

Performance: 550-600

Standard English Conventions

(26% of test section, 11-15 questions)

Performance: 420-460

Math

Algebra

(35% of test section, 13-15 questions)

Performance: 610-670

Advanced Math

(35% of test section, 13-15 questions)

Performance: 420-460

Problem Solving & Data Analysis

(15% of test section, 5-7 questions)

Performance: 420-460

Geometry & Trigonometry

(15% of test section, 5-7 questions)

Performance: 420-460

ESSAY SCORES

Reading | Analysis | Writing
6 | 2-8 | 4 | 2-8 | 5 | 2-8

STATE PERFORMANCE

View the Michigan performance levels for Reading & Writing and Math. For more information, visit the SAT with Essay Performance Level Information page under the Reporting section at <https://www.michigan.gov/mde/servic/es/student-assessment/michiganmerl-examination-mme>.

Reading and Writing: Level 3 Proficient

Math: Level 3 Proficient

4 ما الذي يمكن أن يتعلمه إيلي

من قسم KNOWLEDGE AND SKILLS

SKILLS (المعرفة والمهارات) هذا؟

يوضح هذا القسم لإيلي شريط تقدم بياني في كل من مجالات المحتوى الثمانية التي يقيسها اختبار SAT. يمثل الجزء الممتلئ من كل شريط تقدم مستوى إتقان إيلي في مجال المحتوى، وليس نتيجة الفعلية. أسفل كل مجال محتوى، يستطيع إيلي أيضًا أن يجد النسبة المئوية للاختبار وعدد أسئلة ذلك المجال. يوضح نطاق الأداء أسفل كل قسم ممتلئ نطاق نتيجة إيلي في ذلك المجال. لمزيد من المعلومات عن مجالات المحتوى، يُرجى زيارة

satsuite.collegeboard.org/practice/content-domains

5 ما الذي يمكن لإيلي تعلمه من هذه

الملاحظات الوظيفية السريعة؟

بما أنه يسكن في الولايات المتحدة، فإن تقرير نتائج إيلي يحتوي على أمثلة ملاحظات وظيفية سريعة — معلومات مفيدة عن الوظائف النامية في ولايته، وذات صلة بنتائج. سواء كان إيلي مهتمًا بوظيفة معينة أو لا، فإن الأمثلة ستجذب انتباهه ليعلم المزيد عن الوظائف المتاحة، وستوفر معلومات أساسية؛ مثل متوسط الدخل السنوي، ونسبة النمو المتوقعة لتوفر الوظائف الجديدة في ولايته خلال السنوات الخمسة المقبلة، والمستوى التعليمي الأكثر شيوعًا لأصحاب هذه الوظيفة. رغم أن هذه الوظائف قد تكون جديدة بالانتباه في ولاية إيلي، إلا أنه يستطيع معرفة المزيد عن الوظائف التي تعكس اهتماماته من خلال

satsuite.org/whatsnext

5 Career Insights Snapshot

Your skills are in demand! Consider exploring these growing careers in your state that need skills like yours. These are examples, not recommendations, to help jump-start your career exploration.

INTEREST AREA*	CAREER EXAMPLES	MEDIAN YEARLY INCOME IN MI	NUMBER OF JOBS IN MI**	JOB GROWTH IN MI**	MOST COMMON EDUCATION LEVEL
Doers	Industrial Machinery Mechanics	\$59,000	25,600	+10%	Certificate
Persuaders	Wind Energy Operations Managers	\$63,000	24,300	+10%	Associate degree
Creators	Graphic Designers	\$46,000	8,900	+9%	Bachelor's degree
Helpers	Critical Care Nurses	\$77,000	107,000	+3%	Bachelor's degree
Thinkers	Mechanical Engineers	\$92,000	33,900	+3%	Bachelor's degree
Organizers	Treasurers and Financial Controllers	\$124,000	21,100	+12%	Bachelor's degree

* For more information about career insights, including interest areas, visit satsuite.org/whatsnext.

**Number of reflects the expected number of new job openings in 2028. Percentage reflects the expected growth in new job openings between 2023 and 2028.

Data source: Lightcast.io

6



Don't see a career you're interested in?
Learn more about almost 1,000 careers for free.



satsuite.org/whatsnext

© 2025 College Board.

تقرير النتائج

6 كيف يمكن لإيلي معرفة المزيد عن نتائجه؟

إذا كان عمره أقل من 13 عامًا، يمكن لإيلي التحدث إلى مرشد مدرسته للاطلاع على تقرير النتائج الكامل، ومعرفة كيفية الاستعداد لمجموعة تقييمات SAT في المستقبل. إذا كان عمر إيلي 13 عامًا أو أكبر، يمكنه أيضًا زيارة sat.org/myscore للعثور على المزيد من المعلومات بنفسه.

كيف يمكن لإيلي قياس تقدمه؟

بصفته طالبًا في الصف الحادي عشر، يمكن لإيلي اختيار الخضوع لاختبار SAT مرة أخرى في مدرسته أو في موعد آخر لامتحان عطلة نهاية الأسبوع إذا أراد تحسين نتيجته.

يمكن لإيلي الاستمرار في الاستفادة من مصادر التدريب بزيارة

satsuite.collegeboard.org/practice

ملاحظات إضافية لاختبار SAT

يمكن للطلاب من عمر الـ 13 فما فوق الذين يملكون حساب طلاب شخصيًا على College Board الاطلاع على ملاحظات إضافية بشأن أدائهم في اختبار SAT من خلال بوابة نتائج الطلاب الإلكترونية عبر studentscores.collegeboard.org.

النتائج ضمن السياق

مقارنات النتائج

يمكن للطلاب الحصول على ملاحظات إضافية بشأن نتائجهم عند مقابلة مرشد مدرستهم لمراجعة تقارير نتائجهم. ويمكنهم أيضًا الاطلاع على المزيد من المقارنات السياقية لنتائجهم عبر بوابة نتائج الطلاب. يمكن للطلاب مقارنة النتائج الإجمالية بنتائج الأقسام مع متوسط نتائج كل الممتحنين في آخر 3 أعوام:

- على مستوى المدرسة (قدر الإمكان)
- على مستوى المنطقة التعليمية (المدارس العامة، قدر الإمكان)
- على مستوى الولاية (لسكان الولايات المتحدة، والمناطق التابعة لها)
- كل من خضعوا للاختبار (محليًا وعالميًا)

النسب

تشمل الملاحظات الإضافية المتوفرة عبر الإنترنت، نسبًا غير موجودة في تقرير النتائج القابل للتنزيل بصيغة PDF. تصنيفات النسب تشمل على:

- البلد (كافة الممتحنين في بلد الطالب)
- الولاية (كافة الممتحنين في ولاية الطالب، خيار متاح في الولايات المتحدة، والمناطق التابعة لها فقط)
- كل من خضعوا للاختبار (محليًا وعالميًا)

فيما يتعلق بالنسب أعلاه، فإن نتيجة الطالب تُصنف على مستوى نتائج الخاضعين لاختبار SAT من طلاب الصف الثاني عشر في آخر 3 أعوام، بما في ذلك تقييمات SAT Weekend و SAT School Day. لا توجد نسب لقسم المقال.

Total Score Comparisons

Compare your score to the average score of the following students groups that tested.

Your Score

1120

Your School (Avg.)

1000

3-year average score of 300 test takers from your school

Your District (Avg.)

1050

3-year average score of 5,000 test takers from your district

Your State (Avg.)

1190

3-year average score of 15,000 test takers from your state

Your Country (Avg.)

1200

3-year average score of 200,000 test takers from your country

All Testers (Avg.)

1000

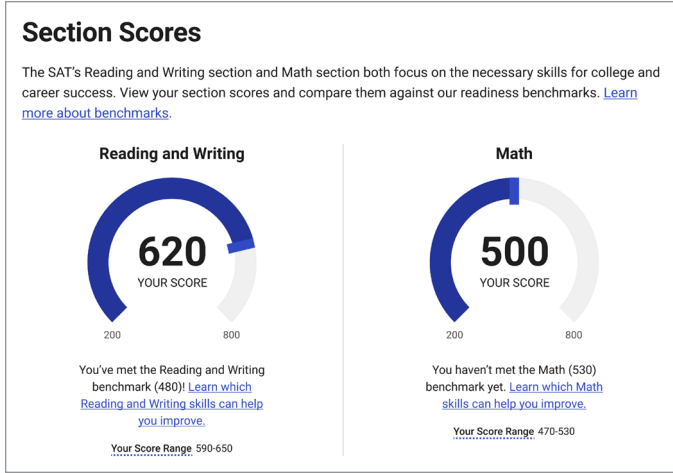
3-year average score of 300,000 test takers from all testers

ملاحظات النتائج الإلكترونية

معايير القسم

يمكن للطلاب استعراض مجموعة أخرى من الملاحظات عبر بوابة النتائج الإلكترونية، وهي معايير الاستعداد على مستوى القسم. سنحدد ما إذا كان الطالب مستوفياً لمعايير القسم أم لا، موفرين له روابط لمساعدته على تحليل المهارات التي عليه التركيز عليها للتحسن.

إضافةً إلى ذلك، نقدم للطلاب نطاق نتائجهم، ونوفر رابطاً للمعلومات عن كيف يعكس نطاق نتائجهم مستوى مهاراتهم والمعرفة التي لديهم بدقة أكبر من مجرد نتيجة واحدة.



ملاحظات النتائج الإلكترونية

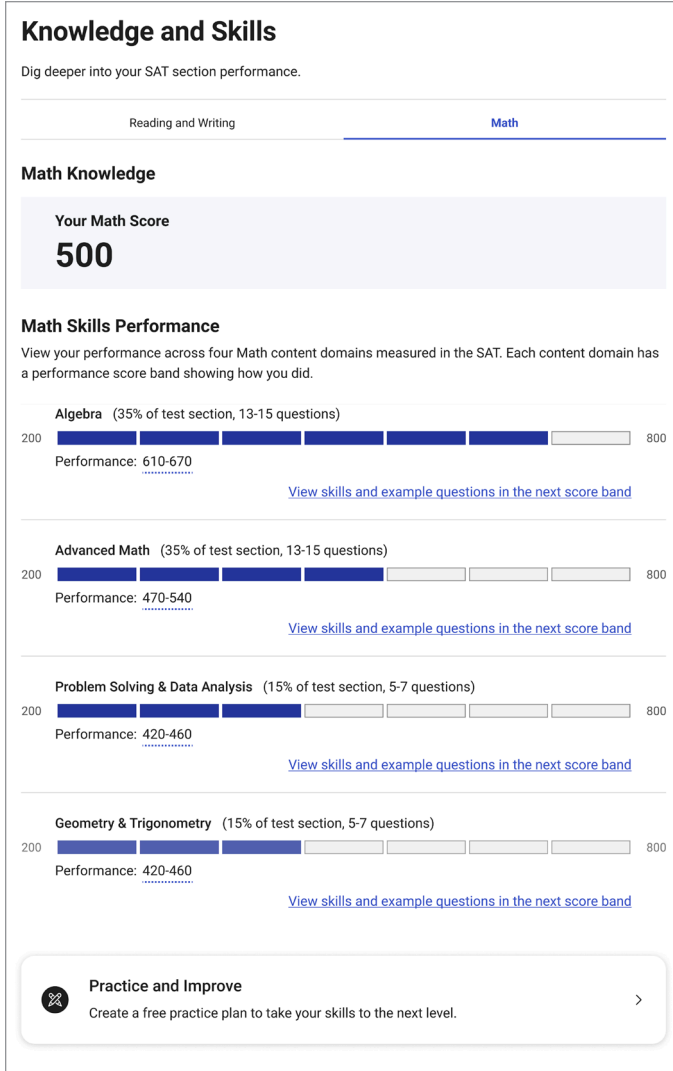
المزيد من المعلومات عن Knowledge and Skills (المعرفة والمهارات)

بناءً على أداة Skills Insight™، نوفر للطلاب إمكانية تعمق أكبر في المعرفة والمهارات التي يقيسها اختبار SAT. يمكن للطلاب الاطلاع على تفاصيل معرفتهم ومهاراتهم التي اكتسبوها على مستوى 4 مجالات محتوى في القراءة والكتابة، و4 في الرياضيات.

تقدم الملاحظات الإلكترونية مساعدة أكبر للطلاب؛ إذ تعرض لهم أداءهم على مستوى 7 نطاقات نتائج أداء محددة لمعرفة أدائهم في كل مجال.

يمكن للطلاب الضغط على **View Skills and Example Questions** (عرض المهارات ونماذج الأسئلة في نطاق النتائج التالي) للوصول إلى أداة Skills Insight، والاطلاع على المهارات ونماذج الأسئلة التي يُظهرها الطلاب في نطاق نتائج الأداء التالي عادة، بجانب أمثلة على أنواع الأسئلة التي يستطيع هؤلاء الطلاب الإجابة عنها عادة إجابة صحيحة.

يمكن للطلاب التوجه إلى أي نطاق أداء آخر في أداة Skills Insight؛ بما في ذلك نطاق نتائج الأداء الحالي لهم.



ملاحظات النتائج الإلكترونية

الاستكشاف الوظيفي

للبناء على المعلومات الموجودة في تقرير النتائج القابل للتنزيل بصيغة PDF، يمكن للطالب:

- عرض المزيد من الوظائف المحتملة عبر الإنترنت من خلال [.bigfuture.org](https://www.bigfuture.org)
- استكشاف وظائف بناءً على اهتماماته من خلال Career Quiz.
- العثور على مصادر مجانية لمساعدته على أخذ الخطوة التالية في مساره الوظيفي.

Career Insights Snapshot

Your skills are in demand! Consider exploring these growing careers in the U.S. that need skills like yours. **These are examples, not recommendations**, to help jump-start your career exploration. Don't see a career you're interested in? Learn more about almost 1,000 careers for free on [bigfuture.org](https://www.bigfuture.org).

CAREER EXAMPLES

Maintenance and Repair Workers	
Median Yearly Income in MI	\$46,566
Interest Area*	Doers
Number of Jobs/Job Growth in MI**	1,753,196/+6.6%
Most Common Education Level	High school diploma or less
	See Career Details

Separating, Filtering, Clarifying, Precipitating, and Still Mach...	
Median Yearly Income in MI	\$47,782
Interest Area*	Doers
Number of Jobs/Job Growth in MI**	60,741/+8.4%
Most Common Education Level	High school diploma or less
	See Career Details

Graphic Designers	
Median Yearly Income in MI	\$55,620
Interest Area*	Creators
Number of Jobs/Job Growth in MI**	284,442/+4.4%
Most Common Education Level	Bachelor's degree
	See Career Details






ملاحظات النتائج الإلكترونية

المزيد من الإرشادات

يمكن للطالب استعراض الخطوات التالية من خلال روابط المصادر؛ للاستفادة من النتيجة بشكل أكبر، بما في ذلك:

- العثور على مصادر تدريب لتحسين نتائجه.
- تعلم المزيد عن مجموعة تقييمات SAT.
- التخطيط لمستقبله بنتيجة SAT باستخدام تطبيق BigFuture School إن كان لديه وصول له أو من خلال [.bigfuture.org](https://www.bigfuture.org)

Next Steps

-  Practice and Improve >
-  Retake the SAT >
-  Help Colleges Find You >
-  Send Your Scores >
-  Get Your Personalized AP Course Recommendations >

ملاحظات النتائج الإلكترونية

Connections و BigFuture School

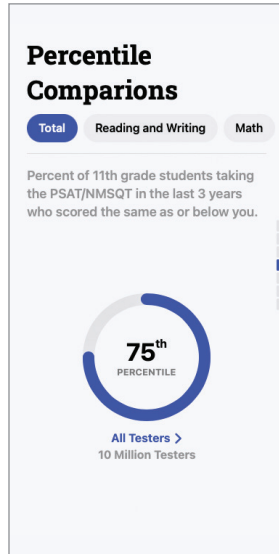
ما زال بإمكان الطلاب -الذين اختاروا عدم تنزيل تطبيق BigFuture School، أو الذين لا يملكون هاتفًا- الوصول إلى درجاتهم وإرشادات التخطيط المستقبلي. ستواصل المدارس استلام تقارير النتائج بصيغة PDF لكل التقييمات التي يجرونها، ويمكن مشاركتها مع الطلاب. وكالعادة، يمكن للطلاب الذين يسجلون الدخول إلى حساباتهم الشخصية على College Board من خلال studentscores.collegeboard.org الحصول على المزيد من الملاحظات عن نتائجهم، واستكشاف BigFuture. إذا قدم طالبك رقم هاتف عند الخضوع لاختبار SAT، فيمكنه تنزيل تطبيق BigFuture School المخصص للهواتف المحمولة، وسيحصل على إشعار نصي يخبره بأن نتائجه متاحة للعرض.

BigFuture School هو تطبيق هاتف مجاني للطلاب من عمر 13 فما فوق، الذين خضعوا لاختبار PSAT 10، أو PSAT/NMSQT، أو SAT School Day في الولايات المتحدة. مصمم ليستخدم في الحصول على نتائج الاختبارات بسرعة، وعلى الإرشادات في التخطيط للمرحلة الجامعية والمهنية، ومعرفة المزيد عن المنح المالية والدراسية. ويتاح أيضًا للطلاب فرصة الانضمام إلى برنامج Connections™ الذي يسمح لهم بالاطلاع على الجامعات والمنح الدراسية غير الهادفة للربح، والبرامج الدراسية التي توفرها هيئات حكومية. يعطي برنامج Connections الأولوية لحماية الخصوصية، ولا يُشارك أي بيانات شخصية مع المعاهد إلا إذا اختار الطالب فعل ذلك بشكل مباشر. يُرجى ملاحظة أن مدرستك، أو مقاطعتك، أو ولايتك ربما تختار عدم توفير الوصول إلى Connections لطلابها، أو الطلاب الذين يخضعون للاختبار في مدارسهم.

مقارنات النسب

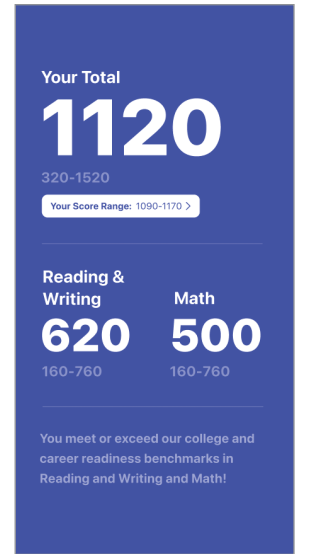
يمكن للطلاب عرض مقارنات النسب التي تساعد على فهم نسبة نتيجة الطلاب الذين أدوا أداءهم نفسه أو أقل منه.

على سبيل المثال؛ إذا كانت نتائجهم في شريحة الـ 75%؛ فهي مساوية لنتائج 75% من الطلاب الآخرين، أو أعلى منهم.



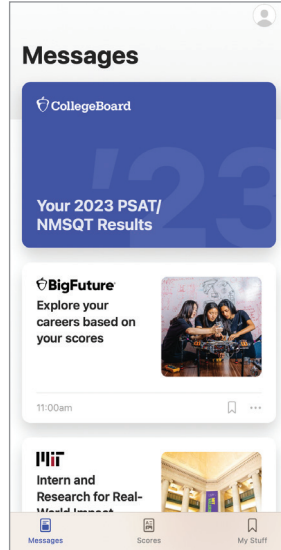
النتائج الإجمالية، ونتائج الأقسام

أول ما يمكن للطلاب مشاهدته في تطبيق BigFuture School هو نتيجتهم الإجمالية، وهي مجموع نتائجه في قسمي القراءة والكتابة، والرياضيات.



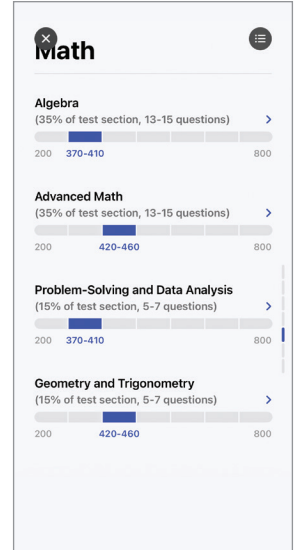
رسائل مخصصة عن المرحلة الجامعية والوظيفية

عند استخدام تطبيق BigFuture School، يمكن للطلاب استكشاف رسائل عن المنح المالية والدراسية، وإرشادات لمساعدتهم على التخطيط للمرحلة الجامعية، واستكشاف الوظائف.



نطاقات نتائج الأداء

هذه المعلومات ذات صلة بقسم Knowledge and Skills (المعرفة والمهارات) في تقرير النتائج بصيغة PDF. وتُظهر للطلاب أداءهم في كل مجال محتوى يقيسه الاختبار. يمكن للطلاب استخدام أداة Skills Insight لرؤية أمثلة على أنواع الأسئلة في أي نطاق نتائج؛ بما في ذلك نطاق نتائجهم، يتمكنون من إجابتها بشكل صحيح.



Connections

يملك الطلاب المؤهلون أيضًا خيار الاطلاع على الجامعات والمنح الدراسية غير الهادفة للربح، والبرامج الدراسية المقدمة من هيئات حكومية، بالانضمام إلى برنامج يدعى Connections.



الخطوات التالية للطلاب وأولياء الأمور

عرض مقطع فيديو توضيحي لتقرير النتائج: satsuite.collegeboard.org/sat/scores

المزيد من المعلومات عن فهم النتائج واستخدامها: sat.org/scores

التقديم على المنح الدراسية: collegeboard.org/sat-suite-scholarships

التدريب من أجل اختبار SAT: satsuite.collegeboard.org/practice