



2024

**SAT[®] School Day
(Día Escolar del SAT)**

Entender las calificaciones


PARA ESTUDIANTES Y FAMILIAS




Comunícate con nosotros

PARA ESTUDIANTES Y PADRES


 sat.org/inquiry


 866-756-7346

DIRECCIÓN POSTAL DE SERVICIO AL CLIENTE

 College Board SAT Program
P.O. Box 025505
Miami, FL 33102

PARA DOCENTES

 InSchoolSupport@collegeboard.org
k12reports@info.collegeboard.org

 888-477-7728

La Suite de evaluaciones del SAT

La Suite de evaluaciones del SAT® es un sistema integrado por varios exámenes entre los que se incluyen el SAT (para estudiantes de los grados 11 y 12), el PSAT/NMSQT® y el PSAT™ 10 (para los grados 10 y 11), y el PSAT™ 8/9 (para los grados 8 y 9).

Los exámenes miden las mismas habilidades y conocimientos de maneras apropiadas para cada grado. Trabajan conjuntamente para mostrar el progreso del estudiante en el transcurso del tiempo con el fin de que docentes, estudiantes y padres puedan monitorear el nivel de preparación del estudiante para la universidad o una carrera. Su contenido refleja los tipos de trabajo significativo, atractivo y desafiante que los estudiantes encuentran en los cursos de secundaria y preparatoria que se enseñan actualmente.

El SAT, el último examen de la suite, es un examen de admisión a la universidad reconocido a nivel mundial que es ampliamente aceptado en las universidades de EE. UU. y en casi 70 países más.

El SAT es una de las formas más accesibles y justas para que los estudiantes de todos los contextos demuestren lo que saben y destaquen para las universidades.

Cambio a lo digital

Aunque la transición a lo digital conlleva diversos cambios amigables con los estudiantes y los docentes, muchas de las características importantes de la Suite SAT siguen siendo las mismas. La Suite SAT continúa midiendo los conocimientos y las habilidades que los estudiantes están aprendiendo en la escuela y que son más importantes en la preparación para la universidad y la carrera. La Suite SAT digital es más fácil de presentar, más fácil de aplicar, más segura y más relevante. No nos hemos limitado a crear una versión digital de los exámenes impresos actuales —estamos aprovechando al máximo las posibilidades de los exámenes digitales.

Este folleto Entender las calificaciones ofrece información sobre cómo interpretar y utilizar las calificaciones en el SAT que se administrará en 2024.

El SAT que los estudiantes presenten en 2024 se entregará en formato digital. Incluye las siguientes secciones:

LECTURA Y REDACCIÓN

La sección de Lectura y Redacción mide las habilidades de comprensión y razonamiento, y se enfoca en la lectura atenta de pasajes de una amplia variedad de temas. También mide un rango de habilidades, incluyendo el dominio de evidencias, la expresión de ideas y el uso de las convenciones estándar del idioma inglés en gramática y puntuación.

MATEMÁTICAS

Esta sección incluye preguntas de opción múltiple y preguntas donde los estudiantes deben desarrollar las respuestas, y a los estudiantes se les permite usar una calculadora en todas las preguntas de matemáticas. La sección de Matemáticas evalúa habilidades en álgebra, solución de problemas y análisis de datos, manipulación de ecuaciones complejas, geometría y trigonometría.

Cómo se califica el SAT

Todas las preguntas del examen se califican como correctas o incorrectas. No hay ninguna sanción por adivinar. El nivel de dificultad y otras cualidades de cada pregunta (como qué tan bien diferencia el nivel de habilidad o qué tan fácil es adivinar en una pregunta) —así como si el estudiante entendió la pregunta de forma correcta o equivocada— se toman en cuenta cuando se calcula la calificación de un estudiante. Después, esta calificación se convierte a la calificación escalada informada de 200–800. Cada examen cumple con una especificación estandarizada de tipos y cualidades de preguntas, así que todos los estudiantes tienen las mismas oportunidades de demostrar sus fortalezas.

CÓMO ESTÁ ORGANIZADO EL SAT DIGITAL

La Suite SAT digital utiliza exámenes adaptativos multietapa (multistage adaptive testing, MST). Basarse en MST significa que podemos medir de manera justa y precisa las mismas cosas con un examen más corto y más seguro preservando la confiabilidad del examen. Tanto las secciones de Lectura y Redacción como la de Matemáticas están divididas en dos etapas que tienen la misma duración y son cronometradas por separado, cada una compuesta por un módulo de preguntas. El primer módulo contiene una mezcla de preguntas fáciles, intermedias y difíciles. Con base en cómo se desempeñe el estudiante en el primer módulo, el segundo módulo de preguntas será ya sea más difícil o menos difícil.

Al adaptarse al nivel de desempeño de un estudiante, el examen responsivo les proporcionará a los estudiantes una evaluación más eficiente de sus fortalezas académicas.

Diferencias entre las calificaciones en el SAT digital e impreso

El SAT digital y el SAT impreso miden contenido similar, aunque no idéntico, por lo que una calificación en el examen impreso no es una predicción perfecta de cómo se desempeñaría el estudiante en un examen digital (y viceversa).

College Board realizó dos estudios de concordancia en la primavera y el otoño de 2022 para establecer la relación directa entre las calificaciones del SAT impreso y el digital. Los resultados de estos estudios respaldan la hipótesis de una relación directa uno a uno entre las dos versiones de la evaluación. En otras palabras, las calificaciones de las dos versiones del SAT son comparables, y las calificaciones de ambos exámenes se pueden evaluar de manera justa lado a lado sin una tabla de concordancia.

Los estudiantes deben enfocarse en las calificaciones de las secciones si tienen dudas sobre el avance que pueden esperar ver en sus calificaciones de un SAT que se administre en el futuro. Cada PDF del informe de calificaciones ofrece un conjunto de rangos de calificaciones proyectadas para los estudiantes que reflejan el crecimiento típico. Por supuesto, el avance individual de un estudiante estará determinado por los cursos tomados y por la práctica que el estudiante lleve a cabo entre las evaluaciones.

Los estudiantes que deseen mejorar su desempeño en la Suite SAT deben seguir estos lineamientos:

- Desarrollar habilidades académicas a través de cursos desafiantes.
- Leer mucho y desarrollar fuertes habilidades de redacción.
- Comprometerse en la práctica deliberada en las cuatro áreas de matemáticas que se enfatizan más en las evaluaciones.
- Presentar exámenes prácticos completos en la aplicación de evaluación digital, Bluebook™, revisar los resultados en My Practice (Mi práctica) y usar la Preparación oficial para el SAT digital en Khan Academy® para obtener, de manera gratuita, práctica personalizada de las habilidades que necesitan mejorar.

CÓMO PUEDEN USAR LAS ESCUELAS LAS CALIFICACIONES

A través de nuestro portal de informes de calificaciones de K–12, los docentes pueden acceder al PDF del informe oficial de calificaciones descargable para imprimirlo y compartirlo con el estudiante. Los docentes también pueden ver información interpretativa adicional acerca de los resultados del estudiante. El PDF, titulado "Tu informe de calificaciones" (un ejemplo se muestra en la página 6) resume claramente los niveles de logros actuales del estudiante y alienta los pasos a seguir para aumentar su preparación para la universidad y la carrera. Los maestros pueden revisar los PDF de los informes oficiales de calificaciones con los estudiantes para ayudarlos a entender qué significan sus calificaciones. Revisar sus calificaciones también puede ayudar a los estudiantes a ver sus fortalezas, lo cual puede aumentar su confianza y mostrarles áreas de contenido en las cuales pueden manejar cursos más avanzados.

Cómo pueden enviar sus calificaciones los estudiantes

Los estudiantes tendrán la oportunidad cuando presenten el SAT de elegir gratuitamente hasta cuatro colegios, universidades o programas de becas para que reciban sus calificaciones. Compartimos con sus escuelas y distritos los nombres de las organizaciones que elijan para su cuatro envíos gratuitos de calificaciones. Los estudiantes pueden escoger sus selecciones gratuitas durante la presentación del examen o dentro de los tres días posteriores al examen.

Los estudiantes también pueden seleccionar instituciones adicionales con las cuales compartir sus calificaciones en línea posteriormente, pero tendrán que pagar por cada calificación que envíen (a menos que sean elegibles para una exención de pago). Los envíos de calificaciones adicionales incluyen todas las calificaciones disponibles a menos que un estudiante decida lo contrario. En ciertos sistemas de colegios y universidades, una vez que un estudiante envía su calificación a una escuela, otras escuelas dentro de ese sistema también tendrán acceso a esa calificación. Sin embargo, tomen en cuenta que si presentan su solicitud en más de una escuela dentro de un sistema de colegios o universidades, sigue siendo importante que envíen sus calificaciones del SAT a cada escuela individual. Si no están seguros de si la escuela específica a la que envíen su solicitud es parte de un sistema así, comuníquense con la oficina de admisiones de la escuela.

Cuando nos solicitan que enviemos sus calificaciones a universidades u otras organizaciones como lo indiquen durante el día del examen en la escuela, enviamos sus calificaciones junto con información demográfica suficiente para que la identidad coincida con esas universidades y organizaciones, que a su vez podrían usarla para apoyar sus solicitudes con esas organizaciones. Estas calificaciones que el estudiante recibe y los informes de calificaciones que reciben las universidades y sus preparatorias contienen las calificaciones totales y por sección. Los envíos de calificaciones adicionales incluyen todas sus calificaciones disponibles a menos que decidan lo contrario, como se explica más adelante en la [Guía para el estudiante del SAT School Day \(Día Escolar del SAT\)](#). College Board no utiliza las calificaciones escaladas informadas por sí solas ni en combinación con ninguna otra información para predecir el desempeño académico individual en el futuro en instituciones postsecundarias específicas. Sin embargo, College Board ayuda a los colegios y universidades individuales a usar e interpretar las calificaciones del SAT.

Calificaciones del SAT

Calificaciones totales

La calificación total es la suma de las calificaciones de las dos secciones; su rango es de 400–1600.

Calificaciones por sección

Los estudiantes reciben calificaciones en el rango de 200–800 para cada una de las dos secciones.

- La sección de Lectura y Redacción
- La sección de Matemáticas

Acceso a las calificaciones oficiales del estudiante

Un PDF descargable llamado “Tu informe de calificaciones” se proporciona para cada estudiante que presenta el examen SAT.

Los informes de calificaciones se enviarán automáticamente a la preparatoria del estudiante y a cualquier otra organización/institución elegida por el estudiante. Los estudiantes pueden revisar el informe de calificaciones en PDF con los docentes de su escuela. Las escuelas tienen acceso a los PDF descargables para sus estudiantes a través del portal de informes de **calificaciones de K–12 en línea**. Los estudiantes que presentan el SAT y proporcionan un número de teléfono celular durante el examen, puede revisar sus calificaciones en la aplicación BigFuture School. Para más información, consulten la página 9 de este documento, o vayan a satsuite.org/k12bigfutureschool.

NOTA

La aplicación BigFuture School está disponible para estudiantes nacionales de 13 años de edad y mayores. Consulten la página 10 para obtener más información.

Como siempre, los estudiantes de 13 años de edad o mayores pueden usar una cuenta personal de College Board para ver información adicional en línea.

Información sobre las calificaciones

En el PDF del informe oficial de calificaciones, el estudiante puede ver las tres calificaciones disponibles en un SAT digital: calificación total, calificación de la sección de Lectura y Redacción, y calificación de la sección de Matemáticas. Para cada calificación, el PDF del informe oficial de calificaciones incluye:

- El rango de calificaciones posibles: 400–1600 para la calificación total y 200–800 para las calificaciones por sección.
- El Percentil de todos los participantes (formalmente llamado el “Percentil del usuario”) de cada calificación. Por ejemplo, si la calificación de un estudiante se encuentra en el percentil 70, el 70 % de un grupo comparativo obtuvo calificaciones iguales o por debajo de la calificación de ese estudiante.

Los Percentiles de todos los participantes se basan en las calificaciones reales de los estudiantes en las últimas tres generaciones que se graduaron y que presentaron el SAT durante la preparatoria.

Rangos de calificaciones

La habilidad de un estudiante se representa mejor por rangos de calificaciones que por puntos. Los rangos de calificaciones se derivan del error estándar de medición y muestran qué tanto podrían variar las calificaciones de un estudiante si el estudiante hubiera presentado una forma diferente del examen bajo condiciones idénticas.

Estos rangos son aproximadamente:

Total: ± 40 puntos

Sección: ± 30 puntos

Información sobre conocimientos y habilidades

Los estudiantes pueden ver una gráfica que muestre su desempeño en cada una de las ocho áreas de contenido medidas en el SAT.

- Existen cuatro áreas de contenido en Lectura y Redacción, y cuatro en Matemáticas.
- En cada área de contenido, los estudiantes pueden ver:
 - ♦ El número aproximado de preguntas en el área de contenido y qué porcentaje de la sección representa eso (por ejemplo, las preguntas 12–14 serían de alrededor del 26 % de la sección de Lectura y Redacción).
 - ♦ Una indicación visual de cómo se desempeñó el estudiante en cada área de contenido.
- Los estudiantes pueden usar esta sección para identificar las áreas de contenido en las que podrían querer enfocarse para practicar y mejorar.


Apoyo adicional

La última sección del PDF del informe de calificaciones se enfoca en los siguientes pasos que el estudiante puede dar después de revisar sus calificaciones. Un código QR o un enlace les ofrecerá más información sobre las herramientas y los servicios relacionados con estos siguientes pasos, los cuales incluyen la revisión de información adicional sobre sus calificaciones que se proporciona en el portal de calificaciones en línea, Preparación oficial para el SAT digital en Khan Academy, exploración de la universidad y la carrera, y oportunidades de becas. El informe de calificaciones ahora incluye Panorama de perspectivas profesionales, una nueva característica del informe de calificaciones que muestra las carreras de mayor crecimiento en el estado del estudiante que también se conectan con las habilidades que demostraron en el examen. Estas carreras son ejemplos, no recomendaciones, y pueden inspirar la exploración de carreras más temprano en la preparatoria. Consulten el estudio de caso informe de calificaciones en la página 5 para más información.

Informe de calificaciones del SAT

Un estudio de caso: Informe de calificaciones del SAT de ejemplo

Eche un vistazo al informe de calificaciones de ejemplo que aparece abajo y en la siguiente página. Use la información correspondiente para que le ayude a interpretar el informe de calificaciones del SAT de su estudiante.



Name: Camila Classmate
Grade: 11
Test administration: SAT School Day Spring 2024
Tested on: Mar. 4, 2024

Your Score Report

SAT Scores

TOTAL SCORE
1120 (75th*)

Score Range: 1080-1160
Average Score (all test-takers): 1100

SECTION SCORES

Reading and Writing
620 (60th*)

Your Score Range: 590-650
Average Score (all test-takers): 600

Math
500 (70th*)

Your Score Range: 470-530
Average Score (all test-takers): 520

* Percentiles represent the percent of 11th grade test takers from the past 3 years who scored the same as or below you.
Score range: This is the range of scores you could possibly get if you took the SAT multiple times on different days.

Knowledge and Skills

View your performance across the 8 content domains measured on the SAT.

Reading and Writing

Information and Ideas (26% of test section, 12-14 questions)

Craft and Structure (28% of test section, 13-15 questions)

Expression of Ideas (20% of test section, 8-12 questions)

Standard English Conventions (26% of test section, 11-15 questions)

Math

Algebra (35% of test section, 13-15 questions)

Advanced Math (35% of test section, 13-15 questions)

Problem Solving & Data Analysis (15% of test section, 5-7 questions)


Geometry & Trigonometry (15% of test section, 5-7 questions)

Career Insights Snapshot


Your skills are in demand! Consider exploring these growing careers in your state that need skills like yours. **These are examples, not recommendations**, to help jump-start your career exploration.

INTEREST AREA*	CAREER EXAMPLES	MEDIAN YEARLY INCOME IN MI	NUMBER OF JOBS IN MI**	JOB GROWTH IN MI**	MOST COMMON EDUCATION LEVEL
Doers	Industrial Machinery Mechanics	\$59,000	25,600	+10%	Certificate
Persuaders	Wind Energy Operations Managers	\$68,000	24,300	+10%	Associate degree
Creators	Graphic Designers	\$46,000	8,900	+9%	Bachelor's degree
Helpers	Critical Care Nurses	\$77,000	107,000	+3%	Bachelor's degree
Thinkers	Mechanical Engineers	\$92,000	33,900	+3%	Bachelor's degree
Organizers	Treasurers and Financial Controllers	\$124,000	21,100	+12%	Bachelor's degree

* For more information about career insights, including interest areas, visit satsuite.org/whatsnext.
**Number of reflects the expected number of new job openings in 2028. Percentage reflects the expected growth in new job openings between 2023 and 2028. Data source: Lightcast.io



Don't see a career you're interested in?
Learn more about almost 1,000 careers for free.



satsuite.org/whatsnext

© 2024 College Board.

¿QUÉ SON LAS CALIFICACIONES DE CAMILA?

La calificación de Lectura y Redacción de Camila es de 620, y su calificación de Matemáticas es de 500, para una calificación total de 1120. Al revisar su desempeño en los dominios de contenido en cada tema, Camila puede ver dónde su conocimiento y habilidades ya son fuertes, así como identificar las áreas donde pueda mejorar.

¿QUÉ SON LOS PERCENTILES DE CALIFICACIONES DE CAMILA?

Debido a que Camila está en el grado 11, los percentiles comparan sus calificaciones con las de todos los estudiantes del grado 12 de todo el mundo que presentaron el SAT. Camila tuvo una calificación similar o mejor en Lectura y Redacción que el 60 % de un grupo representativo de estudiantes del grado 12 a nivel mundial. En Matemáticas, tuvo una calificación similar o mejor que el 70 % del grupo representativo de estudiantes del grado 12 a nivel mundial. Juntando las dos calificaciones, Camila tuvo una calificación similar o mejor que el 75 % de los estudiantes del grado 12 en el SAT en su conjunto.

Informe de calificaciones

¿QUÉ PUEDE APRENDER CAMILA DE ESTE PANORAMA PROFESIONAL?


Debido a que Camila vive en los EE. UU., su informe de calificaciones incluye ejemplos de Perspectivas profesionales: información útil sobre las carreras de mayor crecimiento en su estado y que se conectan con sus calificaciones. Ya sea que Camila vea una carrera por la que sienta curiosidad o no, los ejemplos pueden despertar su interés en saber más acerca de qué carreras existen e información clave como el ingreso anual promedio, el índice de crecimiento esperado para nuevas ofertas de trabajo en su estado durante los siguientes cinco años y el nivel de educación más común para personas en esa carrera. Si bien estas pueden ser carreras que vale la pena ver en el estado de Camila, ella puede saber más sobre las carreras que reflejen sus intereses en satsuite.org/whatsnext.

¿CÓMO PUEDE SABER MÁS CAMILA SOBRE SUS CALIFICACIONES?

Si tiene menos de 13 años de edad, Camila puede hablar con su consejero escolar para ver su informe completo de calificaciones y saber cómo prepararse para el SAT. Si Camila tiene 13 años de edad o más, también puede optar por visitar sat.org/myscore para encontrar esta información personalmente.

¿CÓMO PUEDE MEDIR CAMILA SU PROGRESO?

Como estudiante del grado 11, Camila puede decidir volver a presentar el SAT en su escuela o en otra fecha del examen el fin de semana si quiere mejorar su calificación. Puede continuar aprovechando recursos prácticos al visitar sat.org/digital-practice.



Name: **Camila Classmate**
 Grade: **11**
 Test administration: **SAT School Day Spring 2024**
 Tested on: **Mar. 4, 2024**

Your Score Report

SAT Scores

TOTAL SCORE

1120 400-1600 75th*

Score Range: 1080-1160
Average Score (all test-takers): 1100

SECTION SCORES

Reading and Writing

620 200-800 60th*

Your Score Range: 590-650
Average Score (all test-takers): 600

Math

500 200-800 70th*

Your Score Range: 470-530
Average Score (all test-takers): 530

* Percentiles represent the percent of 11th grade test takers from the past 3 years who scored the same as or below you.
Score range: This is the range of scores you could possibly get if you took the SAT multiple times on different days.

Knowledge and Skills

View your performance across the 8 content domains measured on the SAT.

Reading and Writing

Information and Ideas
(26% of test section, 12-14 questions)

Craft and Structure
(28% of test section, 13-15 questions)

Expression of Ideas
(20% of test section, 8-12 questions)

Standard English Conventions
(26% of test section, 11-15 questions)

Math

Algebra
(35% of test section, 13-15 questions)

Advanced Math
(28% of test section, 13-15 questions)

Problem Solving & Data Analysis
(15% of test section, 5-7 questions)


Geometry & Trigonometry
(15% of test section, 5-7 questions)

Career Insights Snapshot


Your skills are in demand! Consider exploring these growing careers in your state that need skills like yours. **These are examples, not recommendations,** to help jump-start your career exploration.

INTEREST AREA*	CAREER EXAMPLES	MEDIAN YEARLY INCOME IN MI	NUMBER OF JOBS JOB GROWTH IN MI**	MOST COMMON EDUCATION LEVEL
Doers	Industrial Machinery Mechanics	\$59,000	25,600 +10%	Certificate
Persuaders	Wind Energy Operations Managers	\$63,000	24,300 +10%	Associate degree
Creators	Graphic Designers	\$46,000	8,900 +9%	Bachelor's degree
Helpers	Critical Care Nurses	\$77,000	107,000 +3%	Bachelor's degree
Thinkers	Mechanical Engineers	\$92,000	33,900 +3%	Bachelor's degree
Organizers	Treasurers and Financial Controllers	\$124,000	21,100 +12%	Bachelor's degree

* For more information about career insights, including interest areas, visit satsuite.org/whatsnext.
**Number of reflects the expected number of new job openings in 2028. Percentage reflects the expected growth in new job openings between 2023 and 2028. Data source: Lightcast.io



Don't see a career you're interested in?
 Learn more about almost 1,000 careers for free.



satsuite.org/whatsnext

© 2024 College Board.

Informe de calificaciones

SAT School Day (Día Escolar del SAT) Entender las calificaciones

5



Name: **Camila Classmate**
 Grade: **11**
 Test administration: **SAT School Day Spring 2024**
 Tested on: **Mar. 4, 2024**

Your Score Report

SAT Scores

TOTAL SCORE

1120 | 400-1600 | **75th***

Score Range: 1080-1160
 Average Score (all testers): 1100

SECTION SCORES

Reading and Writing

620 | 200-800 | **60th***

Your Score Range: 590-650
 Average Score (all testers): 600

Math

500 | 200-800 | **70th***

Your Score Range: 470-530
 Average Score (all testers): 530

* Percentiles represent the percent of 11th grade test takers from the past 3 years who scored the same as or below you.

Score range: This is the range of scores you could possibly get if you took the SAT multiple times on different days.

Knowledge and Skills

View your performance across the 8 content domains measured on the SAT.

Reading and Writing

Information and Ideas
 (26% of test section, 12-14 questions)



Craft and Structure
 (28% of test section, 13-15 questions)



Expression of Ideas
 (20% of test section, 8-12 questions)



Standard English Conventions
 (26% of test section, 11-15 questions)



Math

Algebra
 (35% of test section, 13-15 questions)



Advanced Math
 (35% of test section, 13-15 questions)



Problem Solving & Data Analysis
 (15% of test section, 5-7 questions)



Geometry & Trigonometry
 (15% of test section, 5-7 questions)



Career Insights Snapshot

Your skills are in demand! Consider exploring these growing careers in your state that need skills like yours. **These are examples, not recommendations**, to help jump-start your career exploration.

INTEREST AREA*	CAREER EXAMPLES	MEDIAN YEARLY INCOME IN MI	NUMBER OF JOBS JOB GROWTH IN MI**	MOST COMMON EDUCATION LEVEL
Doers	Industrial Machinery Mechanics	\$59,000	25,600 +10%	Certificate
Persuaders	Wind Energy Operations Managers	\$63,000	24,300 +10%	Associate degree
Creators	Graphic Designers	\$46,000	8,900 +9%	Bachelor's degree
Helpers	Critical Care Nurses	\$77,000	107,000 +3%	Bachelor's degree
Thinkers	Mechanical Engineers	\$92,000	33,900 +3%	Bachelor's degree
Organizers	Treasurers and Financial Controllers	\$124,000	21,100 +12%	Bachelor's degree

* For more information about career insights, including interest areas, visit satsuite.org/whatsnext.

**Number of reflects the expected number of new job openings in 2028. Percentage reflects the expected growth in new job openings between 2023 and 2028.

Data source: Lightcast.io



**Don't see a career you're interested in?
 Learn more about almost 1,000 careers for free.**



satsuite.org/whatsnext

Información adicional sobre SAT

Los estudiantes de 13 años de edad o mayores que ya tengan una cuenta de estudiante de College Board pueden obtener información adicional sobre su desempeño en el SAT digital en el portal de calificaciones del estudiante en línea en studentscores.collegeboard.org. Los estudiantes pueden ver un video con el desglose de sus calificaciones en línea en satsuite.collegeboard.org/sat/scores.

Pongamos las calificaciones en contexto

COMPARACIONES DE CALIFICACIONES

Los estudiantes pueden ver más comparaciones contextuales de sus calificaciones en el portal. Los estudiantes pueden comparar sus calificaciones totales y por sección con las calificaciones promedio de todos los participantes en su:

- Escuela (según corresponda)
- Distrito (escuelas públicas, según corresponda)
- Estado (en EE. UU. y sus territorios)
- Todos los participantes (nacionales e internacionales)

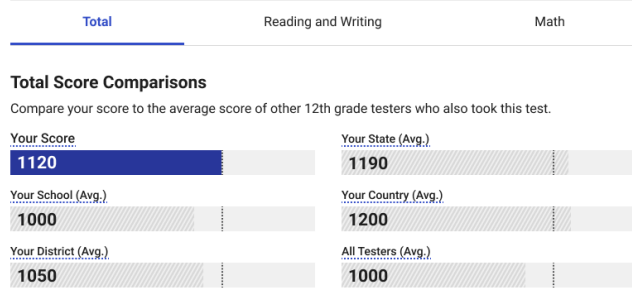
PERCENTILES

La información adicional proporcionada en el portal de calificaciones en línea incluye percentiles no proporcionados en el PDF descargable.

- Los rangos de percentiles incluyen:
 - ♦ País (todos los participantes en el país del estudiante)
 - ♦ Estado (todos los participantes en el estado del estudiante, disponible solamente para EE. UU. y territorios de EE. UU.)
 - ♦ Todos los participantes (nacionales e internacionales)
- Para los percentiles anteriores, la calificación del estudiante se clasifica entre los participantes de los últimos 3 años, por ejemplo, los estudiantes en una cohorte de graduados de cada año.

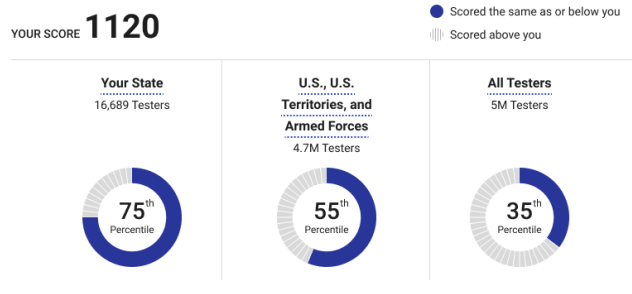
Score Comparisons

Learn how you scored compared to other test takers. Some comparisons may not be available.

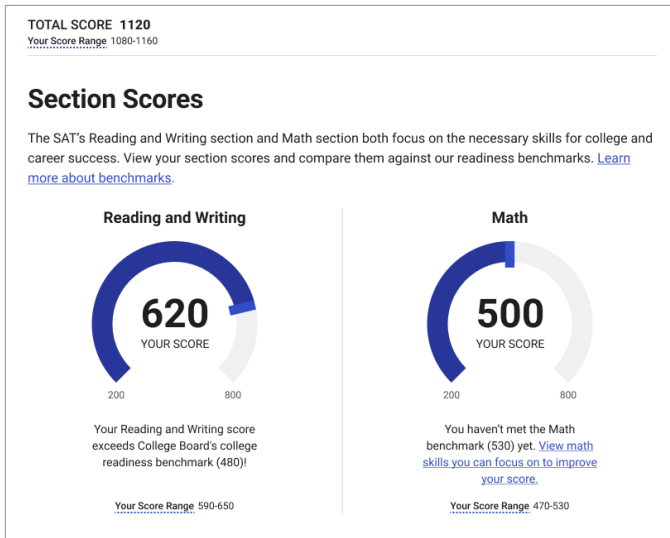


Total Score Percentile Comparisons

View your percentile comparisons, or the number of 12th grade students taking the SAT in the last 3 years that scored lower or higher than you. [Explore practice options to improve your score.](#)



Información sobre calificaciones en línea



Información sobre calificaciones en línea

Más sobre conocimientos y habilidades

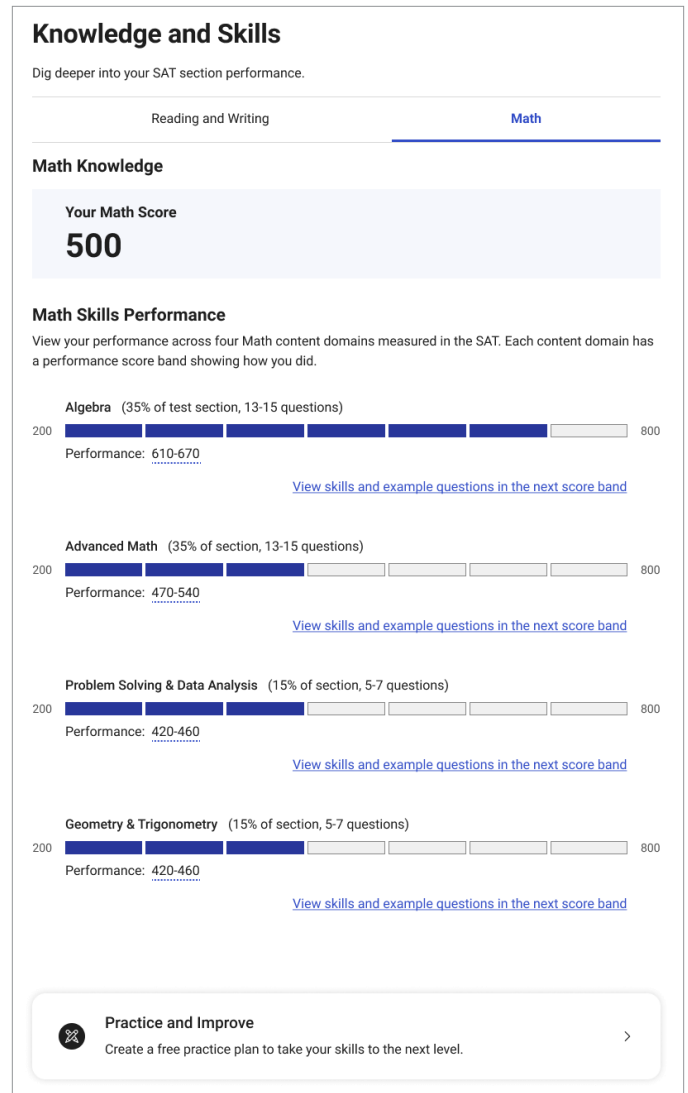
Con base en nuestra herramienta **Skills Insight™**, les ofrecemos a los estudiantes un análisis más profundo del conocimiento y las habilidades medidos por el SAT. Los estudiantes pueden ver un desglose de sus conocimientos y habilidades a través de cuatro áreas de contenido en Lectura y Redacción y cuatro áreas de contenido en Matemáticas.

- La información en línea va más allá al ayudar a los estudiantes a ver su desempeño a través de siete bandas de calificaciones de desempeño definidas para darse una idea de cómo les fue en cada área.
- Los estudiantes pueden:
 - ♦ Hacer clic en **View Skills and Example Questions in Next Score Band (Ver habilidades y preguntas de ejemplo en la siguiente banda de calificaciones)** para acceder a la herramienta Skills Insight y ver las habilidades y preguntas de ejemplo que los estudiantes en la siguiente banda de calificaciones de desempeño son capaces de demostrar, así como ejemplos de los tipos de preguntas que es probable que estos estudiantes puedan responder correctamente.
 - ♦ Desde la siguiente banda de calificaciones de desempeño, pueden navegar hacia cualquier otra banda de calificaciones de desempeño en la herramienta Skills Insight, incluyendo su banda de calificaciones de desempeño actual.

Valores de referencia por sección

Los estudiantes también pueden ver sus valores de referencia de preparación a nivel de sección en el portal de calificaciones en línea. Nosotros indicaremos si el estudiante cumple con los valores de referencia de la sección o no, ofreciendo enlaces a recursos para ayudarlo a analizar en qué habilidades se debe enfocar para mejorar.

Además, les mostramos a los estudiantes sus rangos de calificaciones y les ofrecemos un enlace hacia información sobre cómo un rango de calificaciones refleja su nivel de conocimientos y habilidades con mayor precisión que una sola calificación.



Información sobre calificaciones en línea

Career Insights Snapshot

Your skills are in demand! Consider exploring these growing careers in your state that need skills like yours. **These are examples, not recommendations**, to help jump-start your career exploration. Don't see a career you're interested in? Learn more about almost 1,000 careers for free on bigfuture.org.

CAREER EXAMPLES

Industrial Machinery Mechanics	
Median Yearly Income in MI	\$59,000
Interest Area*	Doers
Number of Jobs/Job Growth in MI**	25,600 /+10%
Most Common Education Level	Certificate
See Career Details	

Wind Energy Operations Managers	
Median Yearly Income in MI	\$63,000
Interest Area*	Persuaders
Number of Jobs/Job Growth in MI**	24,300 /+10%
Most Common Education Level	Associate degree
See Career Details	

Data source: Lightcast.io

* For more information about career insights, including interest areas, visit bigfuture.org.

** Number reflects the expected number of new job openings in 2028. Percentage reflects the expected growth in new job openings between 2023 and 2028.

[Explore Careers](#)

Exploración de las carreras

Para expandir la información de su PDF del informe de calificaciones descargable, los estudiantes pueden:

- Ver aún más carreras potenciales en línea en bigfuture.org.
- Explorar carreras adecuadas a sus intereses con [Career Quiz](#).
- Encontrar recursos gratuitos que les ayudarán a dar los siguientes pasos en su trayectoria profesional.

Información sobre calificaciones en línea

Más orientación

Los estudiantes pueden ver los próximos pasos con recursos vinculados para hacer más con sus calificaciones, incluyendo:

- Encontrar recursos prácticos para mejorar sus calificaciones.
- Registrarse para otro SAT.
- Conectarse con universidades.
- Enviar sus calificaciones a universidades, colegios y organizaciones de becas.
- Planear para su futuro utilizando la calificación del SAT en BigFuture®.
 - Desde la siguiente banda de calificaciones de desempeño, pueden navegar hacia cualquier otra banda de calificaciones de desempeño en la herramienta Skills Insight, incluyendo su banda de calificaciones de desempeño actual.

Next Steps

- [Get a Higher Score](#)
- [Retake the SAT](#)
- [Help Colleges Find You](#)
- [Send Your Scores](#)
- [Get Your Personalized AP Course Recommendations](#)

Información sobre calificaciones en línea

Your Future, Your Way

Need help with planning your life after high school? Our free, personalized tools can help.

- Discover 4,000+ colleges in the U.S. and worldwide
- Search over \$4 billion in scholarship opportunities
- Explore up to 1,000 careers, and more

[Explore BigFuture](#)

Información sobre calificaciones en línea

Presentamos **BigFuture School** y **Connections**

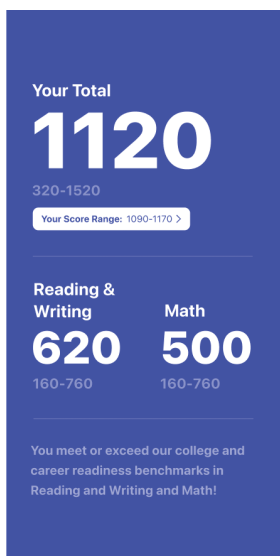
BigFuture® School es una aplicación móvil y gratuita para los estudiantes de 13 años de edad y mayores que presentan el PSAT/NMSQT, PSAT 10 o el SAT School Day (Día escolar del examen SAT) en formato digital en los Estados Unidos. Está diseñada para que los estudiantes la usen para obtener las calificaciones de sus exámenes más rápido, obtener orientación en sus planes para la universidad y la carrera, y aprender sobre la ayuda financiera y las becas. Los estudiantes también pueden tener la oportunidad de suscribirse a Connections™, un programa que les permite escuchar sobre universidades y colegios sin fines de lucro y programas de becas que pueden ser una buena opción. Connections le da prioridad a la privacidad. No se comparte información personal con instituciones a menos que el estudiante decida compartirla directamente. Deben saber que su escuela, distrito o estado podría decidir no ofrecer acceso a Connections para sus estudiantes o los estudiantes que presenten ese examen en sus escuelas.

Los estudiantes que decidan no descargar la aplicación BigFuture School o que no tengan un teléfono celular aun pueden acceder a sus calificaciones y a orientación para planear a futuro. Las escuelas continuarán recibiendo informes de calificaciones en PDF para todas las evaluaciones que administren, lo cual puede ser compartido con los estudiantes. Y, como siempre, los estudiantes pueden iniciar una sesión en sus cuentas personales de College Board en studentscores.collegeboard.org para obtener información adicional sobre sus calificaciones y explorar BigFuture.

Si su estudiante proporciona un número de teléfono celular cuando presente el SAT, puede descargar la aplicación móvil BigFuture School y recibirá una notificación en la aplicación diciéndole cuándo estarán disponibles sus calificaciones para que las vea.

Calificaciones totales y por sección

Lo primero que los estudiantes verán en BigFuture School es su calificación total, que es una combinación de sus calificaciones en las secciones de Lectura y Redacción y de Matemáticas.



Percentile Comparisons

Total Reading and Writing Math

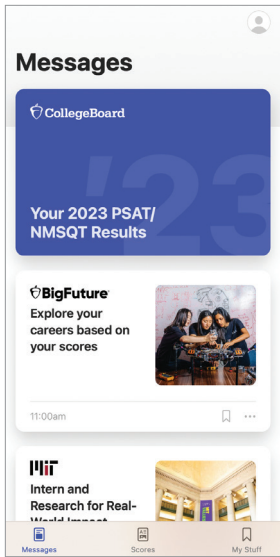
Percent of 11th grade students taking the PSAT/NMSQT in the last 3 years who scored the same as or below you.



All Testers >
10 Million Testers

Comparaciones de percentiles

Los estudiantes podrán ver comparaciones de percentiles que les ayudarán a entender el porcentaje de estudiantes con calificaciones iguales o mejores que las de ellos. Por ejemplo, el percentil 75 significa que sus calificaciones fueron iguales o superiores que el 75 % de los otros estudiantes.



Ayuda financiera, becas, orientación para la universidad y para la carrera

Mientras los estudiantes estén en la aplicación BigFuture School, deben explorar los mensajes sobre ayuda financiera, becas y orientación que les ayudarán a planear para la universidad y explorar carreras.



Connections

Los estudiantes elegibles también pueden tener la opción de escuchar sobre colegios sin fines de lucro y programas de becas al suscribirse a un programa llamado Connections.

Pasos a seguir para estudiantes y padres

Ver un recorrido en video del informe de calificaciones: satsuite.collegeboard.org/sat/scores

Aprender más sobre cómo entender y usar las calificaciones: sat.org/scores

Conexión a becas: collegeboard.org/sat-suite-scholarships

Practicar para el SAT: sat.org/digital-practice

Acerca de College Board

College Board llega a más de 7 millones de estudiantes al año, ayudándolos a navegar por la ruta de la preparatoria hacia la universidad y la carrera. Nuestra organización sin fines de lucro se fundó hace más de 120 años. Fuimos los primeros en desarrollar programas como el SAT® y AP® para ampliar las oportunidades para los estudiantes y ayudarlos a desarrollar las habilidades que necesitan. Nuestro programa BigFuture® ayuda a los estudiantes a planear para la universidad, pagar la universidad y explorar carreras. Más información en cb.org.