
SAT School Day Paper Test Directions Essay

Standard Time Script

Notes to the Proctor

Using this document on test day:

Distribute this document once students are seated.

Students may use this document to read translations of the directions that are read aloud or printed in their test book. Students may keep this document open and on their desk during the entire testing period. Students may **not** be given additional time, unless approved by College Board as a separate accommodation.

Collect this document from each student at the end of testing and securely destroy it.

Các lưu ý dành cho Học sinh

Sau đây là bản dịch các chỉ dẫn mà giám thị sẽ đọc lớn cũng như các chỉ dẫn bằng văn bản có trong tập đề của các em. Làm theo khi giám thị đọc to các chỉ dẫn tiếng Anh. Nếu các em có thắc mắc về những gì giám thị đang đọc, hãy giơ tay.

- Bản dịch các chỉ dẫn này có thể không khớp từng từ với nội dung giám thị đọc; tuy nhiên, thông tin liên quan là như nhau.
- Giám thị có thể bỏ qua một số hướng dẫn không áp dụng cho trường hợp thi của các em.
- Các em có thể để tài liệu này trên bàn trong suốt thời gian thi, nhưng phải trả lại cho giám thị sau khi thi xong.
- Các em **KHÔNG** được dùng tài liệu này làm giấy nháp.
- Tại những thời điểm khác nhau, giám thị sẽ thông báo thời gian còn lại trong phần thi cũng như thời gian giải lao khi thích hợp. Nếu các em làm bài thi được tạo điều kiện hỗ trợ, những thông báo này có thể khác với thời gian và thời gian giải lao được nêu trong tài liệu dịch này. Hãy lắng nghe kỹ thông báo mà giám thị đọc cho các em.
- Nếu các em làm bài thi được tạo điều kiện hỗ trợ, giám thị có thể chỉ dẫn thêm cho các em bằng tiếng Anh.
- Các biểu tượng được sử dụng trong toàn bộ tài liệu này để khiến các em chú ý đến thông tin cụ thể:



Thông tin quan trọng



Chỉ dẫn có trong tập đề của các em

Tất cả phần văn bản đổ bóng biểu thị hướng dẫn bằng lời của giám thị.

Nội dung

Notes to the Proctor 1

Các lưu ý dành cho Học sinh 2

Chào mừng đến với kỳ thi 4

Các quy tắc thi và Hậu quả 4

Xác nhận các thiết bị cá nhân đã tắt nguồn 5

Chuẩn bị bàn để làm bài thi 5

Kiểm tra các mục trên bàn 6

Phát tài liệu thi 6

Hướng dẫn của giám thị dành cho Paper Test Taker Administration Instructions 6

Phần Điểm Gửi đến Điện thoại 7

Thông báo về quyền riêng tư và Các câu hỏi không bắt buộc 7

Giới thiệu Chương trình Kết nối 8

Lựa chọn các Tổ chức để Gửi Điểm SAT Miễn phí 8

Cam kết bảo mật bài thi và Hoàn thành phần khai báo thông tin 8

Hướng dẫn thi bổ sung 8

Các điểm Cuối Trước khi Làm bài thi 9

Chỉ dẫn Bìa Sau 11

Bắt đầu thi 12

Môn Đọc và Viết: Phần 1 12

Hướng dẫn dành cho môn Đọc và Viết Phần 1 12

Trong quá trình Phần thi 12

Môn Đọc và Viết: Phần 2 13

Hướng dẫn dành cho môn Đọc và Viết Phần 2 13

Trong quá trình Phần thi 13

Sau Phần 2 14

Môn Toán: Phần 1 14

Chỉ dẫn dành cho môn Toán Phần 1 15

Trong quá trình Phần thi 16

Môn Toán: Phần 2 17

Chỉ dẫn dành cho môn Toán Phần 2 17

Trong quá trình Phần thi 19

Sau Phần 2 19

Phần Bài luận SAT 19

Trước khi viết Bài luận 19

Phát Tài liệu Bài luận 19

Tính thời gian viết bài luận 21

Kết thúc phần thi 22

Trước khi cho học sinh ra về 22

1 Chào mừng đến với kỳ thi

Khi các em đã sẵn sàng để bắt đầu, giám thị sẽ nói:

Xin chào. Như các em đã biết, các em ở đây để làm bài thi SAT. Xin chúc mừng các em vì thực hiện bước quan trọng này cho mục tiêu đại học và sự nghiệp của mình.

Trước khi các em bắt đầu bài thi, tôi sẽ đọc một số hướng dẫn và phát một số hồ sơ thông tin để các em xem lại và hoàn thiện. Việc này sẽ mất khoảng 30 phút. Hãy lắng nghe kỹ và giơ tay nếu các em có bất cứ câu hỏi nào. Hãy nhớ rằng, vai trò của tôi là đảm bảo các em có cơ hội tốt nhất để thể hiện kỹ năng và kiến thức của mình.

1.1 Các quy tắc thi và Hậu quả

Với tất cả học sinh, giám thị sẽ nói:

Các quy tắc thi của College Board SAT bao gồm các quy tắc và chính sách nhằm đảm bảo tất cả các học sinh đều có trải nghiệm thi công bằng và bình đẳng. Mọi người trong căn phòng này hôm nay có trách nhiệm giúp thực hiện điều đó. Nếu có em nào làm phiền các em khác hoặc cố gắng đạt được lợi thế không công bằng, tôi sẽ yêu cầu các em đó rời khỏi phòng thi và điểm số của các em đó sẽ bị hủy. Các em đó cũng có thể bị cấm tham gia các kỳ thi khác của College Board trong tương lai.

Giám thị sẽ liệt kê các ví dụ về vi phạm quy tắc bằng cách nói:

Dưới đây là một số ví dụ về những lợi thế không công bằng:

- Giúp đỡ, cố gắng giúp đỡ hoặc nhận sự giúp đỡ dưới mọi hình thức
- Xem tập đề trước khi thời gian bắt đầu
- Xem bất kỳ phần nào khác ngoài phần chúng ta hiện đang làm
- Đánh dấu hoặc thay đổi câu trả lời sau khi hết thời gian
- Cố gắng lấy các tài liệu thi ra khỏi phòng thi
- Có điện thoại di động hoặc bất kỳ công cụ hỗ trợ thi trái phép nào khác trong khi thi hoặc trong thời gian giải lao
- Có đáp án hoặc chia sẻ câu trả lời với bất kỳ ai trong quá trình thi hoặc sau khi thi
- Ra tủ khóa hoặc rời khỏi tòa nhà trong quá trình thi, kể cả trong thời gian giải lao
- Cố gắng thi hộ người khác
- Ăn hoặc uống trong quá trình thi mà không được tạo điều kiện hỗ trợ để làm việc đó
- Quấy rầy
- Không tuân thủ quy trình thi

Các chính sách này giúp đảm bảo các em có trải nghiệm thi ngày hôm nay công bằng và các em có thể tập trung vào bài thi của mình mà không bị xao nhãng.

Nếu các em thấy bất kỳ điều gì khiến các em quan ngại, hãy nói với tôi hoặc cán bộ kỹ thi khác sau bài thi và chúng tôi sẽ giúp các em thực hiện bước tiếp theo.

Các em có câu hỏi nào về bất cứ điều gì tôi nói từ đầu đến giờ không?

1.2 Xác nhận các thiết bị cá nhân đã tắt nguồn

Tiếp theo, giám thị sẽ nói:

Chúng ta cần đảm bảo đã tắt tất cả thiết bị điện tử. Các thiết bị này bao gồm điện thoại, đồng hồ có báo thức, đồng hồ thông minh, máy tính bảng, máy tính hoặc bất kỳ thiết bị điện tử nào khác.

Nếu các em đã lưu trữ một thiết bị và không chắc liệu mình đã tắt thiết bị đó hay chưa, hãy giơ tay và tôi sẽ cho phép các em kiểm tra lại xem thiết bị đó đã tắt hay chưa.

Giám thị sẽ nhắc các học sinh về chính sách thiết bị điện tử bằng cách nói:

Nếu em nào có điện thoại hoặc thiết bị khác gây tiếng ồn, ngay cả khi đã thu thiết bị đó, hoặc nếu em nào truy cập bất kỳ thiết bị nào không được phép sử dụng vào bất kỳ lúc nào, kể cả trong giờ nghỉ giải lao, tôi sẽ yêu cầu em đó rời khỏi phòng thi. Điểm của em đó sẽ bị hủy và thiết bị của em đó có thể bị tịch thu. Điều này có thể khiến rất mất tập trung, vì vậy hãy quan tâm đến các học sinh khác trong phòng và suy nghĩ kỹ về bất kỳ thiết bị nào các em mang theo hôm nay. Hãy giơ tay nếu em nào vẫn còn thiết bị ở bàn thi. Những thiết bị này cần phải được tắt nguồn, tắt báo thức và cất xa bàn thi của các em. Chúng sẽ được trả lại khi kết thúc bài thi.

1.3 Chuẩn bị bàn để làm bài thi

Tiếp theo, giám thị sẽ nói:

Cảm ơn các em đã chú ý đến những hướng dẫn này. Bây giờ, các em sẽ dọn bàn để làm bài thi.

Nếu các em mang theo pin thêm, đồ uống hoặc đồ ăn nhẹ, hãy đặt xuống sàn bên dưới bàn của các em.

Ở trên bàn, các em cần có bút chì, máy tính bỏ túi hợp lệ và máy tính bỏ túi dự phòng nếu các em mang theo cũng như bất kỳ dụng cụ hỗ trợ thi nào mà các em được phép sử dụng làm phương tiện hỗ trợ. Hãy bỏ mọi vật dụng khác ra khỏi bàn của các em và cho vào túi xách của mình đặt ở phía trước hoặc phía bên của phòng thi.

Sau khi không còn những vật dụng không được cho phép trên bàn, giám thị sẽ nói:

Xin cảm ơn. Bây giờ tôi sẽ dành một chút thời gian để quan sát xung quanh và đảm bảo tất cả các em đều sử dụng máy tính bỏ túi hợp lệ.

1.4 Kiểm tra các mục trên bàn

Sau khi giám thị đã phê duyệt tất cả các thiết bị, giám thị sẽ nói:

Hãy nhớ rằng các em không được dùng chung hoặc trao đổi máy tính bỏ túi bất cứ lúc nào. Bây giờ, các em hãy đặt máy tính bỏ túi của mình và bất kỳ máy tính dự phòng nào xuống dưới ngăn bàn. Các em sẽ không cần máy tính cho môn thi đầu tiên.

1.5 Phát tài liệu thi

Tiếp theo, giám thị sẽ nói:

Bây giờ, tôi sẽ phát cho mỗi em một tập đề thi. Chưa được mở ra nhé.

Với tất cả học sinh, giám thị sẽ nói:

Hãy lật mặt sau tập đề thi của các em và viết họ, tên và chữ cái đầu tên đệm của các em (nếu có) bằng chữ in. Sau đó in mã 6 chữ số của trường này [*giám thị sẽ cho các em mã*], tên trường và số (hoặc tên) phòng này.

1.6 Hướng dẫn của giám thị dành cho Paper Test Taker Administration Instructions

Với tất cả học sinh, giám thị sẽ nói:

Bây giờ tôi sẽ phát cho mỗi em một bản Paper Test Taker Administration Instructions (Hướng dẫn thực hiện dành cho người làm bài thi giấy).

Để giải thích tập đề, giám thị sẽ nói:

Bài thi mà các em chuẩn bị thực hiện là dạng bản giấy của bài thi SAT kỹ thuật số. Có những thông tin mà học sinh cung cấp và tiếp nhận trong Bluebook™, ứng dụng thi kỹ thuật số, mà các em cũng cần xem và phản hồi. Tập đề mà tôi vừa phát có chứa các thông tin đó.

Tiếp theo, giám thị sẽ nói:

Các câu trả lời mà các em đánh dấu trong tập đề thi của mình sẽ được chép lại vào Bluebook sau khi các em thi xong. College Board cần cả thí sinh và cán bộ kỳ thi xác nhận đồng ý với bản ghi này và các câu trả lời đã ghi phản ánh chân thực câu trả lời của thí sinh đối với các câu hỏi thi. Mở tập đề của các em đến trang 3 và đọc phần “Học sinh Bắt đầu Tại đây”. Làm theo hướng dẫn, bao gồm việc điền một số thông tin ở bìa trước. Hãy giơ tay nếu các em cần trợ giúp để tìm bất kỳ thông tin nào yêu cầu. Khi các em hoàn thành xong, hãy đặt bút chì hoặc bút mực xuống và nhìn lên.

Giám thị sẽ cùng các em xem lại nội dung tập đề bằng cách nói:

Bây giờ hãy quay lại trang 3. Trong phần “Complete Your Info” (“Hoàn thành thông tin của bạn”), các em sẽ thấy danh sách những điều cần xem lại và xác nhận trong tập đề này. College Board cần các em xem lại tuyên bố về quyền riêng tư cũng như các quy tắc thi của họ và đồng ý với những nội dung này trước khi các em làm bài thi. Đầu tiên, các em sẽ thấy “Use of the Bluebook App.” (“Cách thức sử dụng Ứng dụng”). Phần này giải thích cách sử dụng một số dữ liệu

nhất định được thu thập trong ứng dụng Bluebook và dữ liệu đó có thể được tiết lộ cho người nào. Các em cần đồng ý với những cách thức sử dụng này để các câu trả lời của các em được ghi lại khi kết thúc bài thi.

Sau khi đã đánh dấu vào ô ở trang 4 để đồng ý với chính sách của ứng dụng Bluebook, các em sẽ có khoảng 15 phút để đọc và đồng ý với Testing Rules and the Privacy Statement (Các quy tắc thi và Tuyên bố về quyền riêng tư). Khi các em đọc đến đoạn có tiêu đề “Indicate Your Acceptance of Testing Rules” (“Cho biết bạn chấp thuận các quy tắc thi”), hãy đánh dấu vào ô bên cạnh “I have read and I accept these rules” (“Tôi đã đọc và tôi chấp thuận những quy tắc này”). Sau đó, hãy đặt bút chì hoặc bút mực xuống và nhìn lên. Nếu bất cứ lúc nào các em có câu hỏi, hãy giơ tay.

1.6.1 Phần Điểm Gửi đến Điện thoại

Với tất cả học sinh, giám thị sẽ nói:

Phần tiếp theo giải thích về một ứng dụng di động mới cho phép các em xem điểm của mình qua điện thoại. Các em cũng có thể nhận được các tài nguyên về đại học và nghề nghiệp. Hãy đọc thông tin về Trường BigFuture. Nếu các em muốn xem, hãy cung cấp số điện thoại di động của mình. Số điện thoại di động các em cung cấp phải là số ở Hoa Kỳ. Cung cấp địa chỉ email khôi phục để cho phép College Board khắc phục bất kỳ sự cố nào các em gặp phải khi truy cập ứng dụng.

Khi các em hoàn tất ở trang này, hãy đặt bút chì hoặc bút mực xuống và nhìn lên.

1.6.2 Thông báo về quyền riêng tư và Các câu hỏi không bắt buộc

Khi tất cả học sinh đã sẵn sàng, giám thị sẽ nói:

Trước khi bắt đầu cung cấp thông tin, các em hãy đọc thông tin bên dưới tiêu đề “Privacy Notice” (“Thông báo về quyền riêng tư”). Thông báo về quyền riêng tư này mô tả cách College Board có thể sử dụng thông tin mà các em có thể chọn cung cấp và thông tin đó có thể được tiết lộ cho người nào.” Thông báo về quyền riêng tư này mô tả cách College Board có thể sử dụng thông tin mà các em có thể chọn cung cấp và thông tin đó có thể được tiết lộ cho người nào. Nếu các em quyết định trả lời các câu hỏi tùy chọn này, hãy lật sang trang và bắt đầu. Các em sẽ thấy các câu hỏi được ghi nhãn đề “Your Contact Info” (“Thông tin liên lạc của bạn”), “Tell Us About Yourself” (“Hãy giới thiệu cho chúng tôi biết về bản thân bạn”), “What Are Your Academic Goals” (“Mục tiêu học tập của bạn là gì?”) và “Tell Us About Your Family” (“Hãy kể cho chúng tôi nghe về gia đình của bạn”). Các em cũng sẽ thấy các ghi chú về lý do tại sao College Board yêu cầu thông tin này và cách họ sẽ sử dụng thông tin đó cụ thể theo từng danh mục câu hỏi. Tất cả các câu hỏi đều không bắt buộc.

Khi các em hoàn thành xong, hãy đặt bút chì hoặc bút mực xuống và nhìn lên.

Tiếp theo, giám thị sẽ nói:

Hãy lật sang trang.

1.6.3 Giới thiệu Chương trình Kết nối

Nếu học sinh trong trường hoặc khu vực của bạn đủ điều kiện tham gia vào một cơ hội mới có tên là “Kết nối”, giám thị sẽ đọc nội dung sau. Nếu không, họ sẽ đi tiếp tới phần Lựa chọn các Tổ chức để Gửi Điểm SAT Miễn phí sau trên trang này.

Giám thị sẽ chuyển sang trang Giới thiệu Kết nối bằng cách nói:

Bây giờ, hãy lật sang trang và đọc về một chương trình mới do College Board cung cấp có tên là Kết nối. Đọc về mục đích của chương trình và cách chương trình hoạt động. Nếu các em muốn tham gia, hãy đánh dấu vào ô trên trang này. Lưu ý rằng việc tham gia là tự nguyện và các em có thể từ chối bất kỳ lúc nào.”

1.6.4 Lựa chọn các Tổ chức để Gửi Điểm SAT Miễn phí

Giám thị sẽ giới thiệu điểm SAT miễn phí được gửi bằng cách nói:

Khi thi SAT, các em có thể chọn tối đa bốn trường đại học hoặc chương trình học bổng để gửi điểm miễn phí. Hãy đọc về cơ hội này. Trong khi các em đang đọc, tôi sẽ đưa cho mỗi em một cuốn liệt kê tên của các tổ chức mà các em có thể chọn để gửi điểm đến. Hãy làm theo hướng dẫn sử dụng cuốn này trên trang “Gửi Điểm SAT Miễn phí”.

Bước này không bắt buộc. Nếu các em không muốn gửi điểm, hãy ngồi yên cho đến khi người khác làm xong. Khi các em hoàn tất, hãy đặt cuốn *Score Sends Code List (Danh sách Mã Gửi Điểm)* dưới bàn và nhìn lên.

Giám thị của các em sẽ đưa cuốn *Score Sends Code List (Danh sách Mã Gửi Điểm)* cho từng học sinh.

1.6.5 Cam kết bảo mật bài thi và Hoàn thành phần khai báo thông tin

Để hướng dẫn học sinh hoàn thành cam kết bảo mật bài thi, giám thị sẽ nói:

Các em hãy đọc ba quy tắc áp dụng cho bài thi mà các em chuẩn bị thực hiện. Để thể hiện sự đồng ý của các em với những quy tắc này, hãy viết tay cam kết bảo mật bài thi ở bên dưới danh sách các quy tắc. Khi các em hoàn thành xong, hãy đặt bút chì hoặc bút mực xuống và nhìn lên.

Giám thị sẽ kết thúc bằng cách nói:

Chúng ta đã gần như hoàn thiện xong thông tin cho tập đề này. Các em hãy lật mặt sau tập đề thi của mình và điền hoặc xác nhận bốn thông tin được liệt kê trong phần “Confirm Your Info on Your Test Book” (“Xác nhận thông tin của bạn trên tập đề thi”). Thông tin này sẽ giúp College Board đối chiếu tập đề thi và các câu trả lời của các em với bản ghi của các em. Khi các em hoàn thành xong, hãy đặt bút chì xuống và nhìn lên.

Khi tất cả học sinh đã hoàn thành trang này, giám thị sẽ nói:

Cảm ơn các em đã hoàn thành thông tin này. Các em hãy đóng tập đề lại và đặt dưới ngăn bàn.

1.7 Hướng dẫn thi bổ sung

Giám thị có thể đọc các hướng dẫn thi bổ sung cho bạn hoặc cán bộ hỗ trợ. Nếu không, họ sẽ chuyển sang phần Các điểm lưu ý cuối cùng trước khi thi.

Giám thị có thể đọc hướng dẫn từ phần này nếu áp dụng được hướng dẫn. Sau đó, họ sẽ tiếp tục ở phần Các điểm Cuối Trước khi Làm bài thi, bên dưới.

Với người đọc, giám thị sẽ nói:

Bạn chỉ được đọc những gì có trong tập đề gốc. Đừng giải thích gì thêm ngoài những gì có trong tập đề gốc, ngay cả khi được học sinh đề nghị. Nếu học sinh được cho làm bài với các hình vẽ đường nét nổi, bạn có thể giúp học sinh không đọc được chữ nổi giải thích các ký hiệu và số đi kèm với hình vẽ đường nét nổi. Bạn có thể tìm thấy các ký hiệu và số đi kèm hình vẽ ở các vị trí tương ứng trong tập đề thi in thường và in chữ lớn. Bạn có thắc mắc gì về quy trình không?

Đối với người viết/người chép lại, giám thị sẽ nói:

Hãy làm theo những hướng dẫn này:

Bạn chỉ được viết những gì học sinh đọc cho viết. Bạn không thể nhắc học sinh theo cách sẽ tạo ra đáp án khác.

Đối với học sinh dùng người viết/người chép lại, giám thị sẽ nói:

Câu trả lời của các em và bất kỳ chỉnh sửa nào sẽ được ghi lại như các em cho biết. Nếu các em muốn xem lại bài làm, các em sẽ được đọc cho nghe câu trả lời của mình. Bạn có câu hỏi nào không?

Đối với học sinh dùng người viết/người chép lại, giám thị sẽ nói:

Bài thi chữ nổi được chia thành nhiều tập đề. Mỗi lần các em sẽ được phát 1 tập. Trong suốt bài thi, mỗi câu hỏi được phân cách với nhau bằng một dòng. Mỗi câu hỏi sẽ bắt đầu ở ô 1, với các từ ngữ tiếp theo bắt đầu ở ô 5. Mỗi lựa chọn trả lời sẽ bắt đầu ở ô 3 với các từ ngữ tiếp theo bắt đầu ở ô 5.

Chữ nổi ở đây là Chữ nổi tiếng Anh thống nhất (UEB). Các phần thi Toán đều sử dụng Mã chữ nổi Nemeth sửa đổi năm 1972. Tập tài liệu tham khảo toán học chữ nổi chứa các công thức toán học và hướng dẫn sử dụng cho tất cả các môn thi toán. Bài thi của các em bao gồm cả các dạng vẽ biểu đồ và hình vẽ bằng nét nổi được sử dụng trong bài thi. Các phần thi Đọc và Viết sử dụng chữ nổi lớp 2 thông thường. Bạn có thắc mắc gì về quy trình không?

1.8 Các điểm Cuối Trước khi Làm bài thi

Khi mọi người đã sẵn sàng, giám thị sẽ nói:

Các em sẽ bắt đầu bài thi chỉ vài phút sau khi tôi đọc một vài điểm cuối cùng.

Trong suốt quá trình thi, hãy để tập đề của các em ngay ngắn ở trên bàn. Nếu các em thấy có sai sót, hãy giơ tay và tôi sẽ qua.

Sau đó giám thị sẽ nói:

Có 2 môn thi, mỗi môn gồm 2 phần. Bài thi được tính thời gian theo từng phần. Tôi sẽ ghi thời gian bắt đầu và kết thúc của từng phần tính giờ tại đây [*giám thị sẽ cho biết thông tin này sẽ được ghi ở đâu*] và tôi sẽ thông báo khi còn 5 phút cho mỗi phần.

Tôi cũng sẽ liên tục đi quanh phòng để đảm bảo mỗi em đều làm đúng phần thi. Đối với bài thi này, các em chỉ có thể làm 1 phần tại một thời điểm. Điều này có thể khác với những gì các em đã quen làm, vì vậy hãy nhớ không được làm trước hoặc xem lại một phần khác trong tập đề thi ngay cả khi các em đã làm xong phần hiện tại.

Khi bài thi kết thúc, hãy ngồi yên tại chỗ và không rời khỏi phòng cho đến khi tôi cho các em ra về.

Nếu các em có bất cứ câu hỏi cuối cùng gì, có thể hỏi ngay bây giờ.

1.9 Chỉ dẫn Bìa Sau



Sau đây là bản dịch bìa sau tập đề của các em. Khi được hướng dẫn, các em phải ghi vào tập đề thi của mình chứ không phải tài liệu này.

Tên của bạn
(bằng chữ in) _____ HỌ _____ TÊN _____ TÊN ĐỆM VIẾT TẮT _____

Trung tâm thi/Trường _____ SỐ TRƯỜNG _____ TÊN TRƯỜNG _____ SỐ/TÊN PHÒNG THI _____

SAT School Day

CHỈ DẪN CHUNG

- Các em chỉ có thể làm một phần tại một thời điểm.
- Nếu các em làm xong một phần trước khi hết giờ, hãy kiểm tra lại bài làm của mình chỉ ở phần đó. Các em KHÔNG được chuyển sang bất kỳ phần nào khác.

ĐÁNH DẤU CÂU TRẢ LỜI

- Đảm bảo các em đánh dấu đúng cách vào phiếu trả lời.
- Chỉ khoanh tròn một đáp án cho mỗi câu hỏi. Nếu các em đổi ý, hãy xóa sạch hoàn toàn vòng tròn đó. Các em sẽ không được tính điểm cho những câu hỏi có nhiều hơn một đáp án được khoanh tròn hoặc những câu hỏi không có đáp án nào được khoanh tròn.

SỬ DỤNG TẬP ĐỀ CỦA CÁC EM

- Các em có thể sử dụng tập đề làm nháp.
- Các em không được gấp hay xé các trang hay các phần của một trang ra khỏi tập đề này, hoặc mang tập đề ra khỏi phòng thi.

AN NINH KỲ THI

Các em phải tuân thủ các quy tắc sau cho kỳ thi ngày hôm nay:

- Các em không được giúp đỡ hoặc nhận sự giúp đỡ trong quá trình thi. Các em không được chia sẻ hoặc đăng bất cứ điều gì liên quan đến kỳ thi này.
- Các câu trả lời phải hoàn toàn là của riêng các em. College Board sẽ xem xét câu trả lời của các em.
- Nếu các em cố tình gian lận, điểm của các em sẽ bị hủy, văn phòng tuyển sinh đại học có thể được thông báo và các em sẽ không được tham dự bất cứ kỳ thi AP[®], SAT[®] hoặc CLEP[®] nào nữa.

THỎA THUẬN CỦA HỌC SINH

Để bài thi của các em được chấm điểm, các em phải đọc tuyên bố sau đây, đánh dấu vào ô bên cạnh “I agree” (“Tôi đồng ý”) và ký tên của các em.

Tôi là người sẽ thực hiện bài thi này. Tôi đồng ý tuân theo các quy tắc trên và hiểu điều gì sẽ xảy ra nếu tôi vi phạm các quy tắc đó.

Tôi đồng ý


Chữ ký: _____

Một số ý tưởng có trong đoạn văn cho bài thi này được trích hoặc cải chính từ tài liệu đã xuất bản, không nhất thiết phải đại diện cho quan điểm của College Board.

KHÔNG ĐƯỢC MỞ TẬP NÀY CHO ĐẾN KHI GIÁM THỊ YÊU CẦU.

2 Bắt đầu thi

2.1 Môn Đọc và Viết: Phần 1

 Thời gian tiêu chuẩn cho phần này là **39 phút**. Nếu các em làm bài thi được tạo điều kiện hỗ trợ, thời gian và giải lao của các em có thể khác. Hãy lắng nghe kỹ thông báo mà giám thị đọc cho các em. Bản dịch của phần chỉ dẫn kiểm tra xuất hiện sau khi đọc chỉ dẫn đã dịch.

Khi mọi người đã sẵn sàng, giám thị sẽ nói:

Chúng ta sẽ bắt đầu thi phần đầu tiên của môn Đọc và Viết. Khi chúng ta bắt đầu, các em sẽ có 39 phút để làm Phần 1. Tôi sẽ ghi thời gian bắt đầu, kết thúc và tôi sẽ cho các em biết khi nào còn 5 phút.

Hãy để tập đề thi của các em ngay ngắn ở trên bàn. Hãy khoanh tròn vào chữ cái của đáp án mà các em chọn trong tập đề thi của mình. Chỉ khoanh tròn 1 đáp án cho mỗi câu hỏi. Nhiều đáp án được khoanh tròn cho 1 câu hỏi sẽ được tính là đáp án sai. Nếu các em bỏ qua một câu hỏi, hãy nhớ dành đủ thời gian để quay lại câu hỏi đó sau. Nếu các em thay đổi đáp án, hãy xóa sạch hết mực có thể. Các em có thể sử dụng tập đề làm nháp nhưng hãy chắc chắn rằng các em chỉ khoanh tròn rõ ràng một câu trả lời.

Nếu các em làm xong trước khi tôi thông báo hết giờ, các em có thể kiểm tra bài làm của mình trong phần này, nhưng các em không được chuyển sang bất kỳ phần nào khác của đề thi.

Bây giờ, hãy mở tập đề thi của các em đến phần đầu tiên trong môn Đọc và Viết. Đọc chỉ dẫn và bắt đầu làm bài. Chúc các em may mắn.

Để bắt đầu làm bài thi, giám thị sẽ nói:

Bây giờ bắt đầu tính giờ.

2.1.1 Hướng dẫn dành cho môn Đọc và Viết Phần 1

 Sau đây là bản dịch chỉ dẫn trong tập đề thi dành cho môn Đọc và Viết Phần 1.

33 CÂU HỎI (THỜI GIAN TIÊU CHUẨN)

CHỈ DẪN

Các câu hỏi trong môn này đề cập đến một số kỹ năng đọc và viết quan trọng. Mỗi câu hỏi chứa một hoặc nhiều đoạn văn, có thể bao gồm một bảng hoặc biểu đồ. Đọc kỹ từng đoạn văn và câu hỏi, sau đó chọn đáp án đúng nhất cho câu hỏi dựa trên (các) đoạn văn.

Tất cả các câu hỏi trong môn này đều là câu hỏi trắc nghiệm với 4 lựa chọn trả lời. Mỗi câu hỏi chỉ có một đáp án đúng nhất.

2.1.2 Trong quá trình Phần thi


Sau 34 phút, giám thị sẽ nói:

Các em còn 5 phút cho Phần 1.

Sau đúng 39 phút, giám thị sẽ nói:

Dừng làm bài và đặt bút chì xuống.

2.2 Môn Đọc và Viết: Phần 2

 Thời gian tiêu chuẩn cho phần này là **39 phút**. Nếu các em làm bài thi được tạo điều kiện hỗ trợ, thời gian và giải lao của các em có thể khác. Hãy lắng nghe kỹ thông báo mà giám thị đọc cho các em. Bản dịch của phần chỉ dẫn kiểm tra xuất hiện sau khi đọc chỉ dẫn đã dịch.

Khi mọi người đã sẵn sàng, giám thị sẽ nói:

Chúng ta sẽ tiếp tục thi phần thứ hai của môn Đọc và Viết. Khi chúng ta bắt đầu, các em sẽ có 39 phút để làm Phần 2. Tôi sẽ ghi thời gian bắt đầu, kết thúc và tôi sẽ cho các em biết khi nào còn 5 phút.

Hãy để tập đề thi của các em ngay ngắn ở trên bàn. Hãy khoanh tròn vào chữ cái của đáp án mà các em chọn trong tập đề thi của mình. Chỉ khoanh tròn 1 đáp án cho mỗi câu hỏi. Nhiều đáp án được khoanh tròn cho 1 câu hỏi sẽ được tính là đáp án sai. Nếu các em bỏ qua một câu hỏi, hãy nhớ dành đủ thời gian để quay lại câu hỏi đó sau. Nếu các em thay đổi đáp án, hãy xóa sạch hết mực có thể. Các em có thể sử dụng tập đề làm nháp nhưng hãy chắc chắn rằng các em chỉ khoanh tròn rõ ràng một câu trả lời.


Nếu các em làm xong trước khi tôi thông báo hết giờ, các em có thể kiểm tra bài làm của mình trong phần này, nhưng các em không được chuyển sang bất kỳ phần nào khác của đề thi.

Bây giờ, hãy mở tập đề thi của các em đến phần thứ hai trong môn Đọc và Viết. Đọc chỉ dẫn và bắt đầu làm bài.

Để bắt đầu làm bài thi, giám thị sẽ nói:

Bây giờ bắt đầu tính giờ.

2.2.1 Hướng dẫn dành cho môn Đọc và Viết Phần 2

 Sau đây là bản dịch chỉ dẫn trong tập đề thi dành cho môn Đọc và Viết Phần 2.

33 CÂU HỎI (THỜI GIAN TIÊU CHUẨN)

CHỈ DẪN

Các câu hỏi trong môn này đề cập đến một số kỹ năng đọc và viết quan trọng. Mỗi câu hỏi chứa một hoặc nhiều đoạn văn, có thể bao gồm một bảng hoặc biểu đồ. Đọc kỹ từng đoạn văn và câu hỏi, sau đó chọn đáp án đúng nhất cho câu hỏi dựa trên (các) đoạn văn.

Tất cả các câu hỏi trong môn này đều là câu hỏi trắc nghiệm với 4 lựa chọn trả lời. Mỗi câu hỏi chỉ có một đáp án đúng nhất.

2.2.2 Trong quá trình Phần thi

Sau 34 phút, giám thị sẽ nói:

Các em còn 5 phút cho Phần 2.

Sau đúng 39 phút, giám thị sẽ nói:

Dừng làm bài và đặt bút chì xuống.

2.2.3 Sau Phần 2

Với tất cả học sinh, giám thị sẽ nói:

Đóng tập đề lại và đặt trên bàn của các em.

Đối với nghỉ giải lao, giám thị sẽ nói:

Bây giờ chúng ta sẽ dừng lại để giải lao 10 phút. Hãy lắng nghe kỹ các quy tắc sau:

- Các em không được phép thảo luận các câu hỏi thi với bất kỳ ai hoặc truy cập bất kỳ loại thiết bị điện tử nào trong thời gian giải lao này hoặc thời gian giải lao khác trong kỳ thi.
- Nếu cần rời khỏi phòng thi, các em chỉ được phép đến các khu vực chỉ định, hành lang hoặc phòng vệ sinh.
- Các em chỉ được ăn đồ ăn nhẹ và đồ uống trong khu vực chỉ định.
- Hãy chú ý không làm ảnh hưởng tới các học sinh đang làm bài ở các phòng khác và không được nói chuyện ở hành lang.

Chúng ta sẽ bắt đầu thi lại sau đúng 10 phút.

Vào cuối thời gian giải lao, giám thị sẽ nói:

Hãy ngồi vào chỗ của các em. Không được mở bất kỳ phần nào của đề cho đến khi tôi yêu cầu.

2.3 Môn Toán: Phần 1



Thời gian tiêu chuẩn cho phần này là **43 phút**. Nếu các em làm bài thi được tạo điều kiện hỗ trợ, thời gian và giải lao của các em có thể khác. Hãy lắng nghe kỹ thông báo mà giám thị đọc cho các em. Bản dịch của phần chỉ dẫn kiểm tra xuất hiện sau khi đọc chỉ dẫn đã dịch.

Khi mọi người đã sẵn sàng, giám thị sẽ nói:

Chúng ta sẽ tiếp tục thi phần đầu tiên của môn Toán. Khi chúng ta bắt đầu, các em sẽ có 43 phút để làm Phần 1. Tôi sẽ ghi thời gian bắt đầu, kết thúc và tôi sẽ cho các em biết khi nào còn 5 phút.

Hãy để tập đề thi của các em ngay ngắn ở trên bàn. Hãy khoanh tròn vào chữ cái của đáp án mà các em chọn trong tập đề thi của mình. Chỉ khoanh tròn 1 đáp án cho mỗi câu hỏi. Nhiều đáp án được khoanh tròn cho 1 câu hỏi sẽ được tính là đáp án sai. Nếu các em bỏ qua một câu hỏi, hãy nhớ dành đủ thời gian để quay lại câu hỏi đó sau. Nếu các em thay đổi đáp án, hãy xóa sạch hết mức có thể. Các em có thể sử dụng tập đề làm nháp nhưng hãy chắc chắn rằng các em chỉ khoanh tròn rõ ràng một câu trả lời.

Hầu hết là các câu hỏi trắc nghiệm, nhưng một số câu hỏi là dành cho học sinh tự đưa ra đáp án. Chỉ dẫn ghi câu trả lời dành cho các câu hỏi này có trong tập đề. Các em hãy viết đáp án của mình bên cạnh hoặc dưới câu hỏi thi và khoanh tròn đáp án một cách rõ ràng. Các em sẽ không được tính điểm cho bất cứ nội dung gì được viết bên ngoài vòng tròn.

Với tất cả học sinh, giám thị sẽ nói:

Các em có thể sử dụng máy tính bỏ túi cho phần này. Nếu các em có máy tính bỏ túi, bây giờ các em hãy tháo nắp và đặt máy tính bỏ túi lên bàn. Hãy đặt nắp máy tính bỏ túi trên sàn bên dưới bàn trong khi làm bài thi.

Mặc dù các em được phép sử dụng máy tính bỏ túi ở phần này, các em có thể trả lời câu hỏi mà không dùng máy tính.

Nếu sử dụng máy tính bỏ túi, hãy tuân thủ các hướng dẫn sau:

- Để máy tính lên bàn hoặc cầm sao cho các học sinh khác không nhìn thấy bài làm của các em.
- Không được dùng chung hay trao đổi máy tính bỏ túi với bất kỳ ai.
- Nếu các em mang theo pin hoặc máy tính bỏ túi dự phòng, hãy đặt chúng xuống sàn bên dưới bàn của các em.
- Nếu máy tính bỏ túi của các em bị hỏng và các em có pin hoặc máy tính bỏ túi dự phòng, hãy gơ tay. Tôi sẽ đến để hỗ trợ các em. Nếu các em không có thiết bị dự phòng, hãy tiếp tục làm bài thi và hãy làm tốt nhất có thể.

Nếu các em làm xong trước khi tôi thông báo hết giờ, các em có thể kiểm tra bài làm của mình trong phần này, nhưng các em không được chuyển sang bất kỳ phần nào khác của đề thi.

Bây giờ, hãy mở tập đề thi của các em đến phần đầu tiên của môn Toán. Đọc chỉ dẫn và bắt đầu làm bài.

Để bắt đầu làm bài thi, giám thị sẽ nói:

Bây giờ bắt đầu tính giờ.

2.3.1 **Chỉ dẫn dành cho môn Toán Phần 1**



Sau đây là bản dịch chỉ dẫn trong tập đề thi môn Toán Phần 1.

27 CÂU HỎI (THỜI GIAN TIÊU CHUẨN)

CHỈ DẪN

Các câu hỏi trong môn này đề cập đến một số kỹ năng toán học quan trọng.

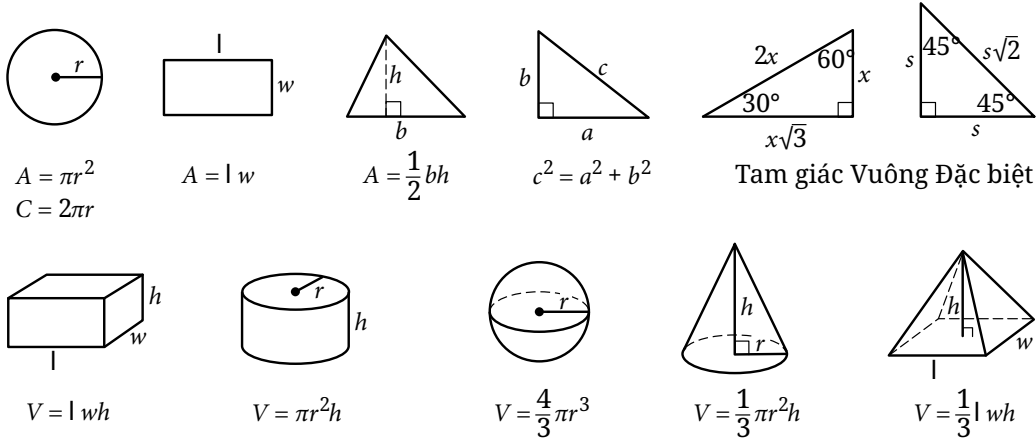
Thí sinh được phép sử dụng máy tính bỏ túi cho tất cả các câu hỏi.

CÁC LƯU Ý

Trừ khi có chỉ dẫn khác:

- Tất cả các biến số và biểu thức đều biểu diễn cho số thực.
- Các hình đã cho được vẽ theo tỷ lệ.
- Tất cả các hình đều nằm trong một mặt phẳng.
- Miền của một hàm đã cho f là tập hợp của tất cả các số thực x trong đó $f(x)$ là một số thực.

HÌNH THAM KHẢO



Số độ của cung trong hình tròn là 360.

Số radian của cung trong một hình tròn là 2π .

Tổng số đo theo đơn vị độ của các góc của tam giác là 180.

Đối với các câu hỏi trắc nghiệm, hãy giải từng câu, chọn đáp án đúng trong số các đáp án đã cho, sau đó khoanh tròn đáp án của các em trong tập này. Chỉ khoanh tròn một đáp án cho mỗi câu hỏi. Nếu các em đổi ý, hãy xóa sạch hoàn toàn vòng tròn đó. Các em sẽ không được tính điểm cho những câu hỏi có nhiều hơn một đáp án được khoanh tròn hoặc những câu hỏi không có đáp án nào được khoanh tròn.

Đối với các câu hỏi dành cho học sinh tự đưa ra đáp án, hãy giải từng câu và viết đáp án của các em bên cạnh hoặc bên dưới câu hỏi trong tập đề thi như mô tả bên dưới.

- Sau khi các em viết xong đáp án của mình, hãy khoanh tròn đáp án một cách rõ ràng. Các em sẽ không được tính điểm cho bất kỳ nội dung nào được viết ngoài vòng tròn hoặc cho bất kỳ câu hỏi nào có nhiều hơn một đáp án được khoanh tròn.
- Nếu các em thấy có **nhiều hơn một đáp án đúng**, hãy chỉ viết và khoanh tròn một đáp án.
- Đáp án của các em có thể có tối đa 5 ký tự cho một đáp án **dương** và tối đa 6 ký tự (bao gồm cả dấu âm) cho một đáp án **âm**, không hơn.
- Nếu đáp án của các em là một **phân số** quá dài (trên 5 ký tự cho đáp án dương, 6 ký tự cho đáp án âm), hãy viết số thập phân tương đương.
- Nếu đáp án của các em là một **số thập phân** quá dài (trên 5 ký tự cho đáp án dương, 6 ký tự cho đáp án âm), hãy cắt bớt hoặc làm tròn ở chữ số thứ tư.
- Nếu đáp án của các em là một **hỗn số** (chẳng hạn như $3\frac{1}{2}$), hãy viết giá trị này dưới dạng phân số không phù hợp ($\frac{7}{2}$) hoặc số thập phân tương đương (3.5).
- Không sử dụng các **biểu tượng** chẳng hạn như ký hiệu phần trăm, dấu phẩy hoặc ký hiệu đô la trong đáp án được khoanh tròn của các em.

2.3.2 Trong quá trình Phần thi

Sau 38 phút, giám thị sẽ nói:

Các em còn 5 phút cho Phần 1.

Sau đúng 43 phút, giám thị sẽ nói:

Dừng làm bài và đặt bút chì xuống.

2.4 Môn Toán: Phần 2



Thời gian tiêu chuẩn cho phần này là **43 phút**. Nếu các em làm bài thi được tạo điều kiện hỗ trợ, thời gian và giải lao của các em có thể khác. Hãy lắng nghe kỹ thông báo mà giám thị đọc cho các em. Bản dịch của phần chỉ dẫn kiểm tra xuất hiện sau khi đọc chỉ dẫn đã dịch.

Khi mọi người đã sẵn sàng, giám thị sẽ nói:

Chúng ta sẽ tiếp tục thi phần thứ hai của môn Toán. Khi chúng ta bắt đầu, các em sẽ có 43 phút để làm Phần 2. Tôi sẽ ghi thời gian bắt đầu, kết thúc và tôi sẽ cho các em biết khi nào còn 5 phút.

Hãy để tập đề thi của các em ngay ngắn ở trên bàn. Hãy khoanh tròn vào chữ cái của đáp án mà các em chọn trong tập đề thi của mình. Chỉ khoanh tròn 1 đáp án cho mỗi câu hỏi. Nhiều đáp án được khoanh tròn cho 1 câu hỏi sẽ được tính là đáp án sai. Nếu các em bỏ qua một câu hỏi, hãy nhớ dành đủ thời gian để quay lại câu hỏi đó sau. Nếu các em thay đổi đáp án, hãy xóa sạch hết mực có thể. Các em có thể sử dụng tập đề làm nháp nhưng hãy chắc chắn rằng các em chỉ khoanh tròn rõ ràng một câu trả lời.

Hầu hết là các câu hỏi trắc nghiệm, nhưng một số câu hỏi là dành cho học sinh tự đưa ra đáp án. Các em hãy viết đáp án của mình bên cạnh hoặc dưới câu hỏi thi và khoanh tròn đáp án một cách rõ ràng. Các em sẽ không được tính điểm cho bất cứ nội dung gì được viết bên ngoài vòng tròn.

Với tất cả học sinh, giám thị sẽ nói:

Các em có thể tiếp tục sử dụng máy tính bỏ túi cho phần này.

Nếu các em làm xong trước khi tôi thông báo hết giờ, các em có thể kiểm tra bài làm của mình trong phần này, nhưng các em không được chuyển sang bất kỳ phần nào khác của đề thi.

Bây giờ, hãy mở tập đề thi của các em đến phần thứ hai trong môn Toán. Đọc chỉ dẫn và bắt đầu làm bài.

Để bắt đầu làm bài thi, giám thị sẽ nói:

Bây giờ bắt đầu tính giờ.

2.4.1 Chỉ dẫn dành cho môn Toán Phần 2



Sau đây là bản dịch chỉ dẫn trong tập đề thi môn Toán Phần 2.

27 CÂU HỎI (THỜI GIAN TIÊU CHUẨN)

CHỈ DẪN

Các câu hỏi trong môn này đề cập đến một số kỹ năng toán học quan trọng.

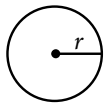
Thí sinh được phép sử dụng máy tính bỏ túi cho tất cả các câu hỏi.

CÁC LƯU Ý

Trừ khi có chỉ dẫn khác:

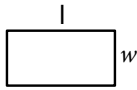
- Tất cả các biến số và biểu thức đều biểu diễn cho số thực.
- Các hình đã cho được vẽ theo tỷ lệ.
- Tất cả các hình đều nằm trong một mặt phẳng.
- Miền của một hàm đã cho f là tập hợp của tất cả các số thực x trong đó $f(x)$ là một số thực.

HÌNH THAM KHẢO

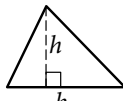


$$A = \pi r^2$$

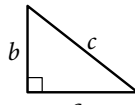
$$C = 2\pi r$$



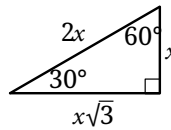
$$A = lw$$



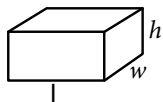
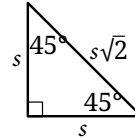
$$A = \frac{1}{2}bh$$



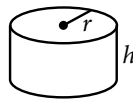
$$c^2 = a^2 + b^2$$



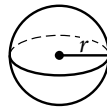
Tam giác Vuông Đặc biệt



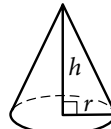
$$V = lwh$$



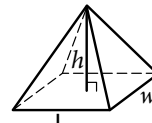
$$V = \pi r^2 h$$



$$V = \frac{4}{3}\pi r^3$$



$$V = \frac{1}{3}\pi r^2 h$$



$$V = \frac{1}{3}lwh$$

Số độ của cung trong hình tròn là 360.

Số radian của cung trong một hình tròn là 2π .

Tổng số đo theo đơn vị độ của các góc của tam giác là 180.

Đối với các câu hỏi trắc nghiệm, hãy giải từng câu, chọn đáp án đúng trong số các đáp án đã cho, sau đó khoanh tròn đáp án của các em trong tập này. Chỉ khoanh tròn một đáp án cho mỗi câu hỏi. Nếu các em đổi ý, hãy xóa sạch hoàn toàn vòng tròn đó. Các em sẽ không được tính điểm cho những câu hỏi có nhiều hơn một đáp án được khoanh tròn hoặc những câu hỏi không có đáp án nào được khoanh tròn.

Đối với các câu hỏi dành cho học sinh tự đưa ra đáp án, hãy giải từng câu và viết đáp án của các em bên cạnh hoặc bên dưới câu hỏi trong tập đề thi như mô tả bên dưới.

- Sau khi các em viết xong đáp án của mình, hãy khoanh tròn đáp án một cách rõ ràng. Các em sẽ không được tính điểm cho bất kỳ nội dung nào được viết ngoài vòng tròn hoặc cho bất kỳ câu hỏi nào có nhiều hơn một đáp án được khoanh tròn.
- Nếu các em thấy có **nhiều hơn một đáp án đúng**, hãy chỉ viết và khoanh tròn một đáp án.
- Đáp án của các em có thể có tối đa 5 ký tự cho một đáp án **dương** và tối đa 6 ký tự (bao gồm cả dấu âm) cho một đáp án **âm**, không hơn.
- Nếu đáp án của các em là một **phân số** quá dài (trên 5 ký tự cho đáp án dương, 6 ký tự cho đáp án âm), hãy viết số thập phân tương đương.
- Nếu đáp án của các em là một **số thập phân** quá dài (trên 5 ký tự cho đáp án dương, 6 ký tự cho đáp án âm), hãy cắt bớt hoặc làm tròn ở chữ số thứ tư.

- Nếu đáp án của các em là một **hỗn số** (chẳng hạn như $3\frac{1}{2}$), hãy viết giá trị này dưới dạng phân số không phù hợp ($\frac{7}{2}$) hoặc số thập phân tương đương (3.5).
- Không sử dụng các **biểu tượng** chẳng hạn như ký hiệu phần trăm, dấu phẩy hoặc ký hiệu đô la trong đáp án được khoanh tròn của các em.

2.4.2 Trong quá trình Phần thi

Sau 38 phút, giám thị sẽ nói:

Các em còn 5 phút cho Phần 2.

Sau đúng 43 phút, giám thị sẽ nói:

Dừng làm bài và đặt bút chì xuống.

2.4.3 Sau Phần 2

Với tất cả học sinh, giám thị sẽ nói:

Đóng tập đề lại và đặt trên bàn của các em.

2.5 Phần Bài luận SAT

2.5.1 Trước khi viết Bài luận

Để thông báo nghỉ giải lao, giám thị sẽ nói:

Hãy để máy tính bỏ túi phía dưới bàn. Bây giờ chúng ta sẽ thư giãn trong 5 phút. Các em không được rời khỏi phòng thi hoặc trao đổi về các câu hỏi.

Nghỉ giải lao 5 phút

Vào cuối thời gian giải lao, giám thị sẽ nói:

Hãy ngồi vào chỗ của các em.

2.5.2 Phát Tài liệu Bài luận

Với tất cả học sinh, giám thị sẽ nói:

Bây giờ tôi sẽ phát tập Bài luận và phiếu trả lời cho từng em. Không mở tập Bài luận cho đến khi tôi yêu cầu các em mở.

Giám thị sẽ tiếp tục bằng cách nói:

Khi các em nhận tập Bài luận, hãy lật lại và viết chữ in họ, tên và tên đệm viết tắt của các em nếu có. Sau đó viết mã _____ và tên trường này _____, và mã (hoặc tên) phòng thi của phòng này _____, bằng chữ in mà tôi đã ghi trên bảng cho các em.

Tiếp theo, giám thị sẽ nói:

Bây giờ, hãy điền họ tên hợp lệ của các em vào trường 1. Bao gồm dấu cách, dấu gạch nối hoặc dấu nhảy đơn nếu đây là một phần tên của các em. Viết các chữ cái in hoa vào các ô trống, sau đó tô vào các hình tròn tương ứng. Đảm bảo tô đậm kín toàn bộ hình tròn.

Tên phải là tên hợp pháp của các em. Nếu các em sử dụng tên ưu tiên và có tài khoản College Board trực tuyến, các em có thể nhập tên ưu tiên của mình vào đó. College Board sẽ sử dụng tên hợp pháp của các em vào ngày thi để xác nhận danh tính, nhưng sẽ sử dụng tên ưu tiên của các em trong mọi hoạt động giao tiếp khác.

Nhìn lên khi các em làm xong.

Với trường 2, giám thị sẽ nói:

Nếu các em theo học trường này, hãy viết in hoa mã trường có 6 chữ số _____ vào trường 2 và tô các hình tròn tương ứng. Nhìn lên khi các em làm xong.

Nếu các em không theo học trường này hoặc được học tại nhà, hãy giơ tay. Tôi sẽ tới để cung cấp cho em mã chính xác để ghi vào trường 2.

Với các trường 3 và 4, giám thị sẽ nói:

Nếu các em theo học trường này, hãy tô hình tròn cho câu trả lời “Yes” (Có) trong trường 3 và viết in hoa tên trường, thành phố và tiểu bang vào trường 4. Nếu các em không theo học chính quy tại trường này, hãy tô hình tròn áp dụng cho các em trong trường 3 và viết in hoa thông tin trường trong trường 4. Hãy giơ tay nếu các em không chắc phải tô vào ô gì.

Với trường 5, giám thị sẽ nói:

Nhìn vào vé đăng nhập của các em và tìm Số Đăng ký. Viết in hoa số có 10 chữ số vào các ô ở trường 5 và tô vào các hình tròn tương ứng.

Với trường 6, giám thị sẽ nói:

Ở trường 6, hãy viết tháng, ngày và 2 chữ số cuối năm sinh của các em. Bắt đầu bằng số 0 nếu viết số có 1 chữ số. Tô vào các hình tròn tương ứng và nhìn lên khi các em làm xong.

Với trường 7, giám thị sẽ nói:

Khi các em đã sẵn sàng điền số ID tiểu bang vào trường 7, hãy giơ tay.

Quan trọng: Học sinh phải viết bài luận vào phiếu trả lời. Các em không thể sử dụng giấy nháp.

Giám thị sẽ cung cấp cho học sinh hướng dẫn ghi lại bài luận

Bây giờ tôi sẽ cung cấp cho các em một số hướng dẫn để giúp các em đảm bảo bài luận của mình được chấm điểm chính xác.

- Hãy sử dụng trang lập dàn ý không có dòng kẻ để ghi chú và lập dàn ý cho bài luận. Sẽ không tính điểm bất kỳ nội dung nào các em ghi trên trang không có dòng kẻ.
- Khi các em đã sẵn sàng, hãy bắt đầu viết bài luận trên trang đầu tiên có dòng kẻ, có ghi “Begin Your Essay Here” (“Bắt đầu Bài luận Ở đây”). Viết bài luận trên các trang có dòng kẻ này và bên trong các lề được đánh dấu.
- Hãy sử dụng bút chì Số 2. Nếu các em không sử dụng bút chì hoặc nếu các em để trống các trang, các em sẽ nhận được điểm Bài luận bằng không.
- Bài luận của các em phải nằm trong phạm vi các trang được cung cấp. Không được viết quá chữ “STOP” (DỪNG) trên trang cuối cùng có dòng kẻ, bởi bất cứ nội dung gì được viết quá điểm đó đều không được tính điểm.

2.5.3 **Tính thời gian viết bài luận**

Để bắt đầu Bài luận, giám thị sẽ nói:

Khi chúng ta bắt đầu, các em sẽ có 50 phút để làm phần Bài luận. Tôi sẽ ghi thời gian bắt đầu, kết thúc và tôi sẽ cho các em biết khi chúng ta đã qua khoảng nửa thời gian của phần thi và khi còn 5 phút nữa. Để phiếu trả lời và tập Bài luận của các em trên bàn của mình.

Không ký tên vào bài luận hay thêm tên của các em vào đó (như “By Jane Doe”). Việc này có thể làm chậm việc tính điểm bài luận của các em.

Bây giờ hãy đọc chỉ dẫn, sau đó chuyển sang câu hỏi Bài luận và bắt đầu làm bài. Bây giờ bắt đầu tính giờ.

Sau 25 phút, giám thị sẽ nói:

Các em còn 25 phút nữa trong phần Bài luận.

Sau 45 phút, giám thị sẽ nói:

Các em còn 5 phút nữa trong phần Bài luận.

Sau đúng 50 phút, giám thị sẽ nói:

Dừng làm bài và đặt bút chì xuống. Đóng phiếu trả lời và tập Bài luận lại. Đặt ngửa phiếu trả lời bên cạnh tập Bài luận.

Với tất cả học sinh, giám thị sẽ nói:

Xin chúc mừng, các em đã hoàn thành bài thi. Hãy ngồi yên lặng trong khi tôi thu tài liệu Bài luận của các em.

Sau khi thu tài liệu, giám thị sẽ chuyển sang phần tiếp theo **Trước khi Cho học sinh ra về**.

3 Kết thúc phần thi

Khi kết thúc thi, giám thị sẽ nói:

Xin chúc mừng. Các em đã hoàn thành xong SAT. Cho dù các em cảm thấy đã làm bài thi như thế nào đi chăng nữa thì các em cũng đã đạt được rất nhiều với việc có mặt ở đây ngày hôm nay và hoàn thành bài thi này.

Tiếp theo, giám thị sẽ nói:

Hãy ngồi yên lặng trong khi tôi thu và đếm bài thi của các em.

3.1 Trước khi cho học sinh ra về

Sau khi đã kiểm đếm xong tất cả tài liệu, giám thị sẽ nói:

Hãy nhớ rằng, khi các em gửi câu trả lời của mình có nghĩa là các em đồng ý sẽ không lấy bất kỳ câu hỏi thi nào từ phòng thi, đưa cho bất kỳ ai hoặc thảo luận với bất kỳ ai qua email, tin nhắn văn bản, trực tuyến hay bất kỳ hình thức nào khác. Điều này giúp đảm bảo tất cả học sinh đều có trải nghiệm thi công bằng và bình đẳng. Nếu hôm nay các em thấy có bất cứ điều gì khiến các em bận tâm, hãy đến nói với tôi trước khi rời đi.

Nếu các em muốn hủy điểm, hãy gặp tôi trước khi rời đi.

Các em có ba ngày để cập nhật bốn lựa chọn gửi điểm miễn phí của mình ở Bluebook. Nếu các em muốn làm vậy, các em sẽ cần vé đăng nhập của mình, vì vậy hãy để vé ở nơi an toàn. Nếu các em cần hỗ trợ truy cập Bluebook, hãy gặp nhân viên tư vấn của các em.

Như tôi đã nói khi bắt đầu bài thi, nếu em nào vi phạm bất kỳ chính sách nào liên quan đến bảo mật bài thi, điểm của em đó sẽ bị hủy và em đó có thể bị cấm tham gia các bài thi khác của College Board sau này.

Xin vui lòng ngồi chờ tại ghế của các em cho đến khi tôi cho hàng của các em ra về. Khi đó, các em mới có thể thu dọn đồ đạc cá nhân của mình và lên đây nhận lại mọi thứ đã nộp trước khi thi. Khi rời phòng thi, hãy chú ý giữ trật tự cho những bạn vẫn đang thi ở các phòng khác. Một lần nữa, xin chúc mừng phần thi nỗ lực của các em ngày hôm nay.

Giám thị sẽ thu tập này trước khi các em ra về.