

SAT Test Directions

Translated into Vietnamese for Students

Notes to the Proctor

Using this document on test day

Distribute this document once students are seated.

Students may use this document to read translations of the directions that are read aloud or printed in their test book. Students may keep this document open and on their desk during the entire testing period. Students may **not** be given additional time, unless approved by College Board as a separate accommodation.

Collect this document from each student at the end of testing and securely destroy it.

Các lưu ý dành cho Học sinh

Sau đây là bản dịch các chỉ dẫn mà giám thị sẽ đọc lớn cũng như các chỉ dẫn bằng văn bản có trong tập đề của các em. Làm theo khi giám thị đọc to các chỉ dẫn tiếng Anh. Nếu các em có thắc mắc về những gì giám thị đang đọc, hãy giơ tay.

- Bản dịch các chỉ dẫn này có thể không khớp từng từ với nội dung giám thị đọc; tuy nhiên, thông tin liên quan là như nhau.
- Giám thị có thể bỏ qua một số hướng dẫn không áp dụng cho trường hợp thi của các em.
- Các em có thể để tài liệu này trên bàn trong suốt thời gian thi, nhưng phải trả lại cho giám thị sau khi thi xong.
- Các em **KHÔNG** được dùng tài liệu này làm giấy nháp.
- Tại những thời điểm khác nhau, giám thị sẽ thông báo thời gian còn lại trong phần thi cũng như thời gian giải lao khi thích hợp. Nếu các em làm bài thi được tạo điều kiện hỗ trợ, những thông báo này có thể khác với thời gian và thời gian giải lao được nêu trong tài liệu dịch này. Hãy lắng nghe kỹ thông báo mà giám thị đọc cho các em.
- Nếu các em làm bài thi được tạo điều kiện hỗ trợ, giám thị có thể chỉ dẫn thêm cho các em bằng tiếng Anh.
- Các biểu tượng được sử dụng trong toàn bộ tài liệu này để khiến các em chú ý đến thông tin cụ thể:



Thông tin quan trọng



Chỉ dẫn có trong tập đề của các em

Tất cả phần văn bản đổ bóng biểu thị hướng dẫn bằng lời của giám thị

Nội dung

Notes to the Proctor 1

Các lưu ý dành cho Học sinh 2

Tình huống Tiêu chuẩn 4

Trước khi Bắt đầu Thi 4

Phát phiếu trả lời 6

Phát tập đề 7

Chỉ dẫn Bìa Trước 9

Chỉ dẫn Bìa Sau 10

Phần 1: Thi Đọc 11

Chỉ dẫn Tập Đề Phần 1 12

Thời gian giải lao Giữa Các phần 12

Tuyên bố Xác nhận 12

Phần 2: Bài thi Viết và Ngôn ngữ 13

Chỉ dẫn Tập Đề Phần 2 14

Phần 3: Bài thi Toán – Không dùng Máy tính bỏ túi 14

Chỉ dẫn Tập Đề Phần 3 16

Thời gian giải lao Giữa Các phần 17

Phần 4: Bài thi Toán – Có sử dụng Máy tính bỏ túi 18

Chỉ dẫn Tập Đề Phần 4 20

Sau Phần 4 21

Sau Bài thi 23

Trước khi Thu Phiếu Trả lời 23

Hoàn thành phiếu trả lời 23

Trước khi Cho Học sinh Ra về 25

1 Tình huống Tiêu chuẩn

1.1 Trước khi Bắt đầu Thi

Giám thị sẽ bắt đầu bằng cách nói:

Xin chào. Như các em đã biết, các em ở đây để làm bài thi SAT. Xin chúc mừng các em vì thực hiện bước quan trọng này cho mục tiêu đại học và sự nghiệp của mình.

Trước khi chúng ta bắt đầu làm bài thi, tôi sẽ đọc một số hướng dẫn. Việc này sẽ mất khoảng 20 phút. Hãy lắng nghe kỹ và giơ tay nếu các em có bất cứ câu hỏi nào. Hãy nhớ rằng, vai trò của tôi là đảm bảo các em có cơ hội tốt nhất để thể hiện kỹ năng và kiến thức của mình.

Nếu các em đang sử dụng bản in các chỉ dẫn, bây giờ hãy mở tập sách ra để làm theo khi tôi hướng dẫn.

Giám thị sẽ tiếp tục bằng cách nói:

Những điều khoản và điều kiện của College Board SAT bao gồm các quy tắc và các chính sách nhằm đảm bảo tất cả các học sinh đều có trải nghiệm thi công bằng và bình đẳng. Mọi người trong căn phòng này hôm nay có trách nhiệm giúp thực hiện điều đó. Nếu có em nào làm phiền các em khác hoặc cố gắng đạt được lợi thế không công bằng, tôi sẽ yêu cầu các em đó rời khỏi phòng và điểm số của các em đó sẽ bị hủy. Các em đó cũng có thể bị cấm tham gia các kỳ thi khác của College Board trong tương lai.

Giám thị sẽ liệt kê các ví dụ về hành vi sai trái bằng cách nói:

Dưới đây là một số ví dụ về những lợi thế không công bằng:

- Giúp đỡ hoặc nhận sự giúp đỡ dưới mọi hình thức
- Xem tập đề trước khi thời gian bắt đầu
- Xem bất kỳ phần nào khác ngoài phần chúng ta hiện đang làm
- Đánh dấu hoặc thay đổi câu trả lời sau khi hết thời gian
- Cố gắng lấy các tài liệu thi ra khỏi phòng thi
- Sử dụng điện thoại di động hoặc bất kỳ công cụ hỗ trợ thi trái phép nào khác trong khi thi hoặc trong thời gian giải lao
- Sử dụng đáp án hoặc chia sẻ câu trả lời với bất kỳ ai trong quá trình thi hoặc sau khi thi
- Ra tủ khóa hoặc rời khỏi tòa nhà trong quá trình thi
- Cố gắng thi hộ người khác
- Ăn hoặc uống trong quá trình thi mà không được tạo điều kiện hỗ trợ để làm việc đó
- Quấy rầy
- Không tuân thủ quy trình thi

Các chính sách này giúp đảm bảo các em có trải nghiệm thi ngày hôm nay công bằng và các em có thể tập trung vào bài thi của mình mà không bị xao nhãng.

(A) Nếu trường học của các em đã thu đồ đạc cá nhân của học sinh, giám thị sẽ nói:

Vào lúc này các em cần nộp xong tất cả điện thoại và mọi thiết bị điện tử khác. Nếu bất kỳ em nào vẫn còn giữ thiết bị điện tử dưới bất kỳ hình thức nào, bao gồm cả đồng hồ thông minh hoặc thiết bị theo dõi sức khỏe, hãy tắt báo thức, tắt nguồn và nộp lại cho tôi ngay bây giờ và nó sẽ được trả lại cho em khi bài thi kết thúc.

(B) Nếu trường học của các em không cho phép thu đồ đạc cá nhân của học sinh, giám thị sẽ nói:

Vào lúc này, nếu các em giữ điện thoại hoặc bất kỳ thiết bị điện tử nào khác, bao gồm cả đồng hồ thông minh hoặc thiết bị theo dõi sức khỏe, các em phải tắt báo thức, tắt nguồn hoàn toàn và đặt thiết bị vào túi hoặc ba lô ở một bên phòng thi cho đến khi bài thi kết thúc. Nếu các em cần túi nhựa để cất điện thoại, hãy giơ tay và tôi sẽ phát cho các em.

Với tất cả học sinh, giám thị sẽ nói:

Bất kỳ thiết bị điện tử nào không được tắt và cất đi có thể bị tịch thu và kiểm tra nội dung bên trong thiết bị như một phần của cuộc điều tra kỹ lưỡng. Nếu các em bị bắt gặp sử dụng thiết bị hoặc đang giữ thiết bị gây ra tiếng ồn hay quấy rầy, tôi sẽ phải đình chỉ thi các em. Từ thời điểm này, tôi sẽ đình chỉ thi bất kỳ học sinh nào tôi thấy sử dụng điện thoại, đồng hồ thông minh hoặc các thiết bị điện tử khác.

Sau đó giám thị sẽ nói:

Cảm ơn các em đã chú ý đến những hướng dẫn này. Bây giờ, các em sẽ dọn bàn để làm bài thi.

- Hãy dọn đi mọi thứ trên mặt bàn trừ bút chì Số 2 và tẩy, máy tính bỏ túi hợp lệ, gồm máy tính bỏ túi dự phòng và bản in các chỉ dẫn hoặc từ điển từ điển, nếu các em đang sử dụng từ điển.
- Nếu các em mang theo pin thêm, đồ uống hoặc đồ ăn nhẹ, hãy đặt xuống sàn bên dưới bàn của các em.
- Nếu các em còn đặt túi xách hoặc ba lô ở bàn, hãy đóng lại và đặt ở một bên phòng thi cho đến khi bài thi kết thúc.

Khi tất cả học sinh đã sẵn sàng, giám thị sẽ nói:

Bây giờ tôi sẽ dành một chút thời gian để quan sát xung quanh và đảm bảo tất cả các em đều sử dụng máy tính bỏ túi hợp lệ.

Sau đó giám thị sẽ nói:

Hãy nhớ rằng các em không được dùng chung hoặc trao đổi máy tính bỏ túi bất cứ lúc nào. Bây giờ hãy đặt máy tính của các em xuống bên dưới bàn của mình. Các em sẽ không cần chúng cho đến phần sau.

1.2 Phát phiếu trả lời

Sau khi phát phiếu trả lời, giám thị sẽ nói:

Đây là phiếu trả lời mà em sẽ sử dụng để đánh dấu câu trả lời của mình trong bài thi. Nếu các em sử dụng phiếu trả lời khổ lớn, hãy đọc hướng dẫn ở mặt trước phiếu trả lời. Số trang của các em sẽ khác với số mà tôi thông báo, nhưng số trường sẽ giống với số trường tôi cung cấp cho mỗi em. Các em sẽ đánh một dấu X vào các ô vuông thay vì điền vào các hình tròn.

(A) Nếu tất cả học sinh sử dụng phiếu trả lời từ buổi preadministration, giám thị sẽ nói:

Mỗi em ở đây cần có phiếu trả lời có nhãn và/hoặc thông tin được ghi chữ in và đã tô tròn trên đó. Hãy kiểm tra xem các em có phiếu trả lời đúng không bằng cách đảm bảo phiếu ghi đúng tên hợp lệ và ngày sinh của các em. Hãy giơ tay nếu các em có phiếu trả lời sai hoặc nếu thấy bất kỳ lỗi nào trên nhãn.

(B) Nếu em hoặc các học sinh khác cần điền vào các trường bắt buộc trên phiếu trả lời, giám thị sẽ nói:

Một số em có thể đã có nhãn và/hoặc thông tin được ghi chữ in và được tô tròn trên phiếu trả lời tôi vừa đưa cho các em. Nếu đúng vậy, hãy kiểm tra xem các em có phiếu trả lời đúng không bằng cách đảm bảo thông tin trên phiếu trả lời của các em chính xác. Nếu thông tin chính xác, hãy ngồi yên lặng trong vài phút trong khi tôi hướng dẫn các học sinh khác điền vào các trường bắt buộc trên phiếu trả lời của các em đó. Nếu có bất kỳ thông tin nào trên phiếu trả lời của các em không chính xác, hãy giơ tay ngay bây giờ.

Với tất cả học sinh, giám thị sẽ nói:

Nếu các em cần điền trường 1, hãy điền họ, tên và tên đệm viết tắt hợp pháp của em (nếu có). Bao gồm dấu cách, dấu gạch nối hoặc dấu nháy đơn nếu đây là một phần tên của các em. Viết các chữ cái in hoa vào các ô trống, sau đó tô vào các hình tròn tương ứng. Đảm bảo tô đậm kín toàn bộ hình tròn. Nhìn lên khi các em làm xong.

Với trường 2, giám thị sẽ nói:

Nếu các em cần hoàn thành trường 2 và các em theo học trường này, hãy viết in hoa mã trường có 6 chữ số vào trường 2 và tô các hình tròn tương ứng. Nhìn lên khi các em làm xong.

Nếu các em không theo học trường này hoặc được học tại nhà, hãy giơ tay. Tôi sẽ tới để cung cấp cho em mã chính xác để ghi vào trường 2.

Với các trường 3 và 4, giám thị sẽ nói:

Nếu các em cần hoàn thành các trường 3 và 4 và các em theo học trường này, hãy tô hình tròn cho câu trả lời “Yes” (Có) trong trường 3 và viết in hoa tên trường, thành phố và tiểu bang vào trường 4. Nếu các em không theo học chính quy tại trường này, hãy tô hình tròn áp dụng cho các em trong trường 3 và viết in hoa thông tin trường trong trường 4. Hãy giơ tay nếu các em không chắc phải tô vào ô gì.

Với trường 5, giám thị sẽ nói:

Nếu các em cần điền trường 5, viết chữ in và tô vào hình tròn số ID học sinh của các em, bắt đầu từ cột đầu tiên bên trái. Nếu số ID của các em chứa các chữ cái, đừng ghi chữ cái và chỉ ghi số, không có khoảng cách giữa các số. Nếu các em không biết số ID học sinh của mình, hãy để trống trường 5. Nhìn lên khi các em làm xong.

Với trường 6, giám thị sẽ nói:

Nếu các em cần điền trường 6, hãy tô vào hình tròn cho lớp học hiện tại của các em.

Với trường 7, giám thị sẽ nói:

Nếu các em cần điền trường 7, hãy tô vào hình tròn cho tháng sinh của các em. Trên phiếu trả lời khổ lớn, viết các chữ số cho tháng, bắt đầu bằng số không nếu tháng chỉ có 1 chữ số. Tiếp theo, viết số có 2 chữ số cho ngày sinh của các em, bắt đầu bằng số không nếu ngày nhỏ hơn 10. Sau đó viết 2 chữ số cuối năm sinh của các em. Tô vào các hình tròn tương ứng và nhìn lên khi các em làm xong.

Với trường 8, giám thị sẽ nói:

Nếu các em cần điền trường 8, hãy làm ngay bây giờ.

Đối với trường 9, Test Type (Loại Bài thi), giám thị sẽ nói:

Trong trường 9, hãy tô vào hình tròn dành cho “SAT” là bài thi các em tham gia hôm nay, nếu chưa tô.

Trước khi phát tập đề, giám thị sẽ nói:

Nếu các em có các trường khác cần điền trong phần không thuộc bài thi trên phiếu trả lời, các em sẽ có cơ hội điền chúng sau bài thi.

1.3 Phát tập đề

Khi tất cả học sinh đã sẵn sàng, giám thị sẽ nói:

Bây giờ tôi sẽ phát tập đề của các em. Không được mở ra cho đến khi tôi yêu cầu các em mở.

Sau đó giám thị sẽ nói:

Khi các em nhận được tập đề, hãy lật lại và viết chữ in họ, tên và tên đệm viết tắt của các em nếu có.

Sau đó viết mã, tên trường này và mã (hoặc tên) phòng thi của phòng này bằng chữ in mà tôi đã ghi trên bảng cho các em.

Sau đó giám thị sẽ nói:

Bây giờ hãy đọc bìa sau. Phần này chứa thông tin quan trọng về cách đánh dấu câu trả lời và tính điểm. Khi các em đã đọc xong, hãy nhìn lên.

Các em có gì thắc mắc về những gì vừa đọc không?

Giám thị sẽ hướng dẫn thêm bằng cách:

Các em cần phải làm theo chỉ dẫn đánh dấu câu trả lời để có thể được tính điểm trên phiếu trả lời. Tôi sẽ nhấn mạnh những điểm quan trọng nhất để đảm bảo chúng rõ ràng. Hãy lắng nghe kỹ.

- Đánh dấu tất cả các câu trả lời của các em trên phiếu trả lời. Các em có thể sử dụng tập đề để nháp, nhưng chỉ những câu trả lời đánh dấu trên phiếu trả lời mới có thể được chấm điểm, trừ khi các em được College Board phê duyệt cho đánh dấu đáp án trong tập đề.
- Sau khi hết giờ, các em không được chuyển câu trả lời từ trong tập đề sang phiếu trả lời hay tô vào các hình tròn.
- Hãy chắc chắn các em sử dụng bút chì Số 2. Không được sử dụng bút mực, bút chì màu hoặc bút chì bấm.
- Tô 1 câu trả lời cho từng câu hỏi và tô đậm kín toàn bộ hình tròn trên phiếu trả lời.
- Không được đánh dấu gì trên phiếu trả lời ngoại trừ câu trả lời của các em. Các dấu lạc ra ngoài trên phiếu trả lời của các em sẽ gây trở ngại cho việc chấm điểm.
- Nếu các em xóa, hãy xóa sạch hoàn toàn. Vết xóa không sạch hoàn toàn có thể bị tính là câu trả lời cuối cùng.

Đối với những học sinh đã được chấp thuận ghi câu trả lời của mình vào tập đề, giám thị sẽ nói:

Nếu các em đã được chấp thuận ghi câu trả lời của mình vào tập đề, hãy khoanh tròn chữ cái của câu trả lời mà các em lựa chọn trong tập đề của mình. Chỉ khoanh tròn 1 câu trả lời cho mỗi câu hỏi. Nếu các em đổi ý, hãy xóa hết sạch.

Đối với trường A, Form Code (Mã Đề), giám thị sẽ nói:

Hãy tìm trường A ở mặt sau phiếu trả lời của các em (hoặc trang 16 của phiếu trả lời khổ lớn). Tìm Form Code (Mã Đề) ở mặt sau tập đề của các em. Ghi lại Form Code (Mã Đề) chính xác như trong đề của các em vào trường A trên phiếu trả lời và tô các hình tròn thích hợp. Hãy nhìn lên khi các em điền xong.

Đối với trường B, Test ID (ID Đề), giám thị sẽ nói:

Đối với trường B, các em hãy tìm Test ID (ID Đề) trên mặt sau của tập đề. Ghi lại Test ID (ID Đề) chính xác như trong tập đề của các em vào trường B trên phiếu trả lời và tô các hình tròn thích hợp. Hãy nhìn lên khi các em điền xong.

Đối với trường C, Test Book Serial Number (Số Sê-ri Tập Đề), giám thị sẽ nói:

Đối với trường C, hãy xem bìa trước tập đề của các em. Tìm số ở góc trên bên phải có đề là Test Book Serial Number (Số sê-ri Tập Đề). Ghi số sê-ri của các em vào trường C trên phiếu trả lời và tô vào hình tròn tương ứng.

Sau khi học sinh hoàn thành các trường A-C, giám thị sẽ nói:

Để tránh xảy ra sự cố khi chấm điểm cho các em, hãy kiểm tra các trường Form Code (Mã Đề), Test ID (ID Đề) và Test Book Serial Number (Số Sê-ri Tập Đề) để đảm bảo các em đã ghi chúng chính xác.

Nếu trường học của các em sử dụng mã phòng thi, giám thị sẽ nói:

Trong trường D trên phiếu trả lời của các em, hãy điền mã phòng thi gồm 3 chữ số mà tôi đã ghi trên bảng cho các em.

Nếu trường học của các em không sử dụng mã phòng thi, giám thị sẽ hướng dẫn học sinh để trống trường D.

Với tất cả học sinh, giám thị sẽ nói:

Các em sẽ bắt đầu bài thi chỉ vài phút sau khi tôi đọc một vài hướng dẫn cuối cùng.

Trong quá trình thi, hãy để phiếu trả lời và tập đề của các em ở trên bàn của mình. Nếu các em phát hiện có vấn đề với phiếu trả lời hoặc tập đề của các em, chẳng hạn như bị thiếu một trang, hoặc nếu các em nhận ra rằng các em đã viết câu trả lời vào sai phần của phiếu trả lời, hãy giơ tay.

Không bao giờ được mang phiếu trả lời hay tập đề ra khỏi phòng thi.

Bài thi được tính giờ theo từng phần. Các em sẽ có thời gian giải lao trong quá trình thi, khi đó các em có thể rời khỏi phòng này để ăn nhẹ hoặc đi vệ sinh.

Giám thị sẽ tiếp tục bằng cách nói:

Tôi cũng sẽ liên tục đi quanh phòng để đảm bảo mỗi em đều làm đúng phần thi. Đối với SAT, các em chỉ có thể làm 1 phần tại một thời điểm. Các em không được phép chuyển sang phần tiếp theo cho đến khi các em được yêu cầu làm như vậy. Điều này có thể khác với những gì các em đã quen làm, vì vậy hãy đảm bảo không làm trước hoặc nhìn lại một phần khác, ngay cả khi các em làm xong phần hiện tại trước khi hết giờ.

Hãy nhớ làm hết sức mình và trả lời mọi câu hỏi, ngay cả khi các em không chắc chắn câu trả lời đúng. Các em sẽ không bị mất điểm vì câu trả lời sai.

Khi bài thi kết thúc, hãy ngồi yên và không rời khỏi phòng cho đến khi tôi cho các em ra về. Nếu các em có bất cứ câu hỏi gì, có thể hỏi ngay bây giờ.

1.4 Chỉ dẫn Bìa Trước



Sau đây là bản dịch bìa trước tập đề của các em.

Nhắc nhở quan trọng

1. Yêu cầu phải có bút chì Số 2 để làm bài thi. Không được sử dụng bút chì bấm hoặc bút mực.
2. Chia sẻ câu hỏi hoặc câu trả lời trong đề với bất kỳ ai là vi phạm Điều khoản và Điều kiện của chúng tôi. Nếu các em vi phạm Điều khoản và Điều kiện của chúng tôi, chúng tôi có thể hủy điểm và cấm các em tham gia các bài thi đánh giá trong tương lai.

KHÔNG ĐƯỢC MANG TẬP ĐỀ NÀY RA KHỎI PHÒNG THI. CẤM SAO CHÉP HOẶC SỬ DỤNG TRÁI PHÉP BẤT KỲ PHẦN NÀO CỦA TẬP ĐỀ NÀY.

© 2021 College Board. College Board, SAT và logo trái sồi là các nhãn hiệu đã đăng ký của College Board.

1.5 Chỉ dẫn Bìa Sau



Sau đây là bản dịch bìa sau tập đề của các em. Khi được hướng dẫn, các em phải ghi vào tập đề hoặc phiếu trả lời, không phải tài liệu này.

TÊN CỦA BẠN
(BẢNG CHỮ IN)

HỌ

TÊN

TÊN ĐỆM VIẾT TẮT

TRƯỜNG

MÃ TRƯỜNG

TÊN TRƯỜNG

MÃ / TÊN PHÒNG THI

SAT

CHỈ DẪN CHUNG

- Các em chỉ có thể làm một phần tại một thời điểm.
- Nếu các em làm xong một phần trước khi hết giờ, hãy kiểm tra lại bài của mình ở phần đó. Các em KHÔNG được chuyển sang bất kỳ phần nào khác.

ĐÁNH DẤU CÂU TRẢ LỜI

- Đảm bảo các em đánh dấu đúng cách vào phiếu trả lời.
Ô đánh dấu Hoàn thiện: Ô đánh dấu Chưa hoàn thiện:
- Các em phải sử dụng bút chì Số 2.
- Cẩn thận chỉ đánh dấu một câu trả lời cho mỗi câu hỏi.
- Đảm bảo các em tô đậm kín toàn bộ hình tròn.
- Không được đánh bất kỳ dấu nào lạc ra ngoài trên phiếu trả lời.
- Nếu các em xóa, hãy xóa sạch hoàn toàn. Vết xóa không sạch hoàn toàn có thể bị tính là câu trả lời cuối cùng.
- Chỉ sử dụng các ô trống trả lời tương ứng với số câu hỏi.

SỬ DỤNG TẬP ĐỀ CỦA CÁC EM

- Các em có thể sử dụng tập đề làm nháp, nhưng em sẽ không được tính điểm cho bất kỳ nội dung gì em viết trong tập đề.
- Sau khi hết giờ, các em không được chuyển câu trả lời từ trong tập đề sang phiếu trả lời hay tô vào các hình tròn.
- Các em không được gấp hay xé các trang hay các phần của một trang ra khỏi tập này, hay mang tập đề hoặc phiếu trả lời ra khỏi phòng thi.

TÍNH ĐIỂM

- Đối với mỗi câu trả lời đúng các em nhận được một điểm.
- Các em không mất điểm cho các câu trả lời sai; vì vậy, các em nên cố gắng trả lời mọi câu hỏi ngay cả khi các em không chắc chắn câu trả lời đúng.

Một số ý tưởng có trong đoạn văn cho bài thi này được trích hoặc cải chính từ tài liệu đã xuất bản, không nhất thiết phải đại diện cho quan điểm của College Board.

QUAN TRỌNG

Các mã bên dưới là các mã duy nhất cho tập đề của các em. Ghi lại các thông tin đó trên phiếu trả lời của các em vào trường A và B và tô các hình tròn tương ứng.

A Form Code									
A	A	A	A	0	0	0			
B	B	B	B	1	1	1			
C	C	C	C	2	2	2			
D	D	D	D	3	3	3			
E	E	E	E	4	4	4			
F	F	F	F	5	5	5			
G	G	G	G	6	6	6			
H	H	H	H	7	7	7			
I	I	I	I	8	8	8			
J	J	J	J	9	9	9			
K	K	K	K						
L	L	L	L						
M	M	M	M						
N	N	N	N						
O	O	O	O						
P	P	P	P						
Q	Q	Q	Q						
R	R	R	R						
S	S	S	S						
T	T	T	T						
U	U	U	U						
V	V	V	V						
W	W	W	W						
X	X	X	X						
Y	Y	Y	Y						
Z	Z	Z	Z						

B Test ID									
0	0	0	0	0	0	0			
1	1	1	1	1	1	1			
2	2	2	2	2	2	2			
3	3	3	3	3	3	3			
4	4	4	4	4	4	4			
5	5	5	5	5	5	5			
6	6	6	6	6	6	6			
7	7	7	7	7	7	7			
8	8	8	8	8	8	8			
9	9	9	9	9	9	9			

KHÔNG ĐƯỢC MỞ TẬP NÀY CHO ĐẾN KHI GIÁM THỊ YÊU CẦU.

1.6 Phần 1: Thi Đọc



Thời gian chuẩn cho Phần 1 là **65 phút**, với **thời gian giải lao 5 phút** khi kết thúc phần này. Nếu các em làm bài thi được tạo điều kiện hỗ trợ, thời gian và giải lao của các em có thể khác. Hãy lắng nghe kỹ thông báo mà giám thị đọc cho các em. Bản dịch chỉ dẫn tập đề sẽ xuất hiện sau khi chỉ dẫn đã dịch được đọc.

Khi mọi người đã sẵn sàng, giám thị sẽ nói:

Chúng ta sẽ bắt đầu thi Phần 1, Bài thi Đọc. Khi chúng ta bắt đầu, các em sẽ có 65 phút để làm Phần 1. Chúng ta sẽ có thời gian giải lao ngắn sau khi kết thúc phần này. Tôi sẽ ghi thời gian bắt đầu, kết thúc và tôi sẽ cho các em biết khi chúng ta đã qua khoảng nửa thời gian của phần thi và khi còn 5 phút nữa.

Hãy mở phiếu trả lời đến Phần 1. Không được bắt đầu làm bài cho đến khi tôi yêu cầu. Để phiếu trả lời và tập đề của các em ở trên bàn. Đảm bảo đánh dấu câu trả lời của các em trong Phần 1 của phiếu trả lời và kiểm tra xem câu trả lời của các em có ở đúng ô trống cho mỗi câu hỏi có đánh số không. Nếu các em bỏ qua một câu hỏi để quay lại câu hỏi đó sau, đảm bảo các em để trống dòng đó trên phiếu trả lời. Nếu các em thay đổi đáp án, hãy xóa sạch hết mực có thể.

Nếu các em làm xong trước khi tôi thông báo hết giờ, các em có thể kiểm tra bài làm của mình trong phần này, nhưng các em không được chuyển sang bất kỳ phần nào khác của đề. Các em sẽ không mất điểm cho các câu trả lời sai, vì vậy hãy cố gắng trả lời mọi câu hỏi, ngay cả khi các em không chắc chắn về câu trả lời đúng.

Bây giờ, hãy mở tập đề của các em đến Phần 1, đọc chỉ dẫn và bắt đầu làm bài. Chúc các em may mắn.

Để bắt đầu làm bài thi, giám thị sẽ nói:

Bây giờ bắt đầu tính giờ.

Sau 30 phút, giám thị sẽ nói:

Các em còn 35 phút nữa cho Phần 1.

Sau 60 phút, giám thị sẽ nói:

Các em còn 5 phút nữa cho Phần 1.

Sau đúng 65 phút, giám thị sẽ nói:

Dừng làm bài và đặt bút chì xuống.

Giám thị sẽ nói:

Đặt phiếu trả lời trên trang trong tập đề mà các em vừa làm xong. Đóng tập đề lại và đặt trên bàn của các em.

Đối với nghỉ giải lao, giám thị sẽ nói:

Bây giờ chúng ta sẽ dừng lại để giải lao 10 phút. Hãy lắng nghe kỹ các quy tắc sau:

- Các em không được phép thảo luận các câu hỏi thi với bất kỳ ai hoặc sử dụng bất kỳ loại thiết bị điện tử nào trong thời gian giải lao này hoặc thời gian giải lao khác trong kỳ thi.

- Nếu cần rời khỏi phòng thi, các em chỉ được phép đến các khu vực chỉ định, hành lang hoặc phòng vệ sinh.
- Nếu các em mang theo đồ ăn nhẹ, các em chỉ được ăn trong khu vực chỉ định.
- Hãy chú ý không làm ảnh hưởng tới các học sinh đang làm bài ở các phòng khác và không được nói chuyện ở hành lang.

Chúng ta sẽ bắt đầu thi lại sau đúng 10 phút.

1.6.1 Chỉ dẫn Tập Đề Phần 1



Sau đây là bản dịch các chỉ dẫn ở đầu Phần 1 của tập đề.

65 PHÚT, 52 CÂU HỎI (THỜI GIAN CHUẨN)

Chuyển sang Phần 1 của phiếu trả lời để trả lời các câu hỏi trong phần này.

CHỈ DẪN

Theo sau mỗi đoạn hoặc hai đoạn dưới đây là một số câu hỏi. Sau khi đọc một hoặc hai đoạn, hãy chọn câu trả lời đúng nhất cho từng câu hỏi dựa trên nội dung được nêu hoặc ngụ ý trong đoạn văn hoặc các đoạn văn và trong bất kỳ hình ảnh kèm theo nào (chẳng hạn như bảng hoặc biểu đồ).

1.6.2 Thời gian giải lao Giữa Các phần

Vào cuối thời gian giải lao, giám thị sẽ nói:

Hãy ngồi vào chỗ của các em. Không được mở bất kỳ phần nào của đề cho đến khi tôi yêu cầu.

1.7 Tuyên bố Xác nhận

Khi tất cả học sinh đã sẵn sàng, giám thị sẽ nói:

Khi các em nộp phiếu trả lời, các em đồng ý rằng trong mọi trường hợp, các em sẽ không mang bất kỳ câu hỏi thi nào ra khỏi phòng thi, đưa chúng cho bất kỳ ai hoặc thảo luận chúng với bất kỳ ai thông qua bất kỳ phương tiện nào, bao gồm nhưng không giới hạn ở email, tin nhắn văn bản hoặc Internet. Những điều kiện này được đưa ra để đảm bảo tất cả học sinh có trải nghiệm thi công bằng và bình đẳng. Những điều kiện được đề cập trong *SAT School Day Student Guide* (Hướng dẫn Học sinh trong chương trình SAT School Day) dành cho tất cả thí sinh thuộc chương trình SAT School Day và trực tuyến tại sat.org.

Lấy phiếu trả lời ra, nhưng vẫn đóng tập đề. Chuyển sang mặt sau của phiếu trả lời và tìm trường Certification Statement (Tuyên bố Xác nhận). Sau khi đọc đoạn điều khoản ở phần dưới cùng, ghi lại tuyên bố bằng chữ viết tay thông thường của các em—chữ in hoặc chữ thảo đều được. Sau đó ký họ tên đầy đủ của các em như các em ghi trong giấy tờ chính thức. Bên cạnh chữ ký của các em, hãy ghi ngày hôm nay. Nhìn lên khi các em làm xong.

Sau đây là bản dịch Tuyên bố Xác nhận ở mặt sau của phiếu trả lời. Ghi lại tuyên bố bằng tiếng Anh, không phải bản dịch được đưa ra ở đây.

Tôi xác nhận rằng tôi là người có tên trên phiếu trả lời và cam kết tuân thủ các Điều khoản và Điều kiện của kỳ thi SAT trong *SAT School Day Student Guide*.

1.8 Phần 2: Bài thi Viết và Ngôn ngữ



Thời gian chuẩn cho Phần 2 là **35 phút**. Nếu các em làm bài thi được tạo điều kiện hỗ trợ, thời gian và giải lao của các em có thể khác. Hãy lắng nghe kỹ thông báo mà giám thị đọc cho các em. Bản dịch chỉ dẫn tập đề sẽ xuất hiện sau khi chỉ dẫn đã dịch được đọc.

Khi mọi người đã sẵn sàng, giám thị sẽ nói:

Chúng ta sẽ tiếp tục thi Phần 2, Bài thi Viết và Ngôn ngữ. Khi chúng ta bắt đầu, các em sẽ có 35 phút để làm Phần 2. Tôi sẽ ghi thời gian bắt đầu, kết thúc và tôi sẽ cho các em biết khi chúng ta đã qua khoảng nửa thời gian của phần thi và khi còn 5 phút nữa.

Tìm Phần 2 trên phiếu trả lời của các em. Không được bắt đầu làm bài cho đến khi tôi yêu cầu. Để phiếu trả lời và tập đề của các em ở trên bàn. Đảm bảo đánh dấu câu trả lời của các em trong Phần 2 của phiếu trả lời và kiểm tra xem câu trả lời của các em có ở đúng ô trống cho mỗi câu hỏi có đánh số không.

Nếu các em làm xong trước khi tôi thông báo hết giờ, các em có thể kiểm tra bài làm của mình trong phần này, nhưng các em không được chuyển sang bất kỳ phần nào khác của đề.

Bây giờ, hãy mở tập đề của các em đến Phần 2, đọc chỉ dẫn và bắt đầu làm bài.

Để bắt đầu làm bài thi, giám thị sẽ nói:

Bây giờ bắt đầu tính giờ.

Sau 15 phút, giám thị sẽ nói:

Các em còn 20 phút nữa cho Phần 2.

Sau 30 phút, giám thị sẽ nói:

Các em còn 5 phút nữa cho Phần 2.

Sau đúng 35 phút, giám thị sẽ nói:

Dừng làm bài và đặt bút chì xuống.

Giám thị sẽ nói:

Đặt phiếu trả lời trên trang trong tập đề mà các em vừa làm xong. Đóng tập đề lại và đặt trên bàn của các em.

1.8.1 Chỉ dẫn Tập Đề Phần 2



Sau đây là bản dịch các chỉ dẫn ở đầu Phần 2 của tập đề.

35 PHÚT, 44 CÂU HỎI (THỜI GIAN CHUẨN)

Chuyển sang Phần 2 của phiếu trả lời để trả lời các câu hỏi trong phần này.

CHỈ DẪN

Theo sau mỗi đoạn bên dưới là một số câu hỏi. Đối với một số câu hỏi, các em sẽ cần nhắc xem có thể chỉnh sửa đoạn đó như thế nào để cải thiện cách diễn đạt các ý. Đối với các câu hỏi khác, các em sẽ cần nhắc xem có thể chỉnh sửa đoạn đó như thế nào để sửa lỗi về cấu trúc câu, cách sử dụng hoặc dấu câu. Một đoạn hoặc một câu hỏi có thể đi kèm với một hoặc nhiều hình ảnh (như bảng hoặc biểu đồ) mà các em sẽ cần nhắc khi đưa ra quyết định thay đổi và chỉnh sửa.

Một số câu hỏi sẽ hướng các em đến phần gạch dưới của đoạn. Các câu hỏi khác sẽ hướng các em đến một vị trí trong đoạn hoặc yêu cầu các em suy nghĩ về toàn bộ đoạn đó.

Sau khi đọc từng đoạn, hãy chọn câu trả lời cho từng câu hỏi giúp cải thiện hiệu quả nhất chất lượng viết của đoạn hoặc giúp cho đoạn phù hợp với các quy ước của tiếng Anh viết tiêu chuẩn. Nhiều câu hỏi bao gồm lựa chọn “NO CHANGE” (KHÔNG THAY ĐỔI). Hãy chọn lựa chọn đó nếu các em cho rằng lựa chọn tốt nhất là để nguyên phần liên quan của đoạn.

1.9 Phần 3: Bài thi Toán – Không dùng Máy tính bỏ túi



Thời gian chuẩn cho Phần 3 là **25 phút**, với **thời gian giải lao 5 phút** khi kết thúc phần này. Nếu các em làm bài thi được tạo điều kiện hỗ trợ, thời gian và giải lao của các em có thể khác. Hãy lắng nghe kỹ thông báo mà giám thị đọc cho các em. Bản dịch chỉ dẫn tập đề sẽ xuất hiện sau khi chỉ dẫn đã dịch được đọc.

Khi mọi người đã sẵn sàng, giám thị sẽ nói:

Chúng ta sẽ tiếp tục thi Phần 3, Bài thi Toán không sử dụng Máy tính bỏ túi. Khi chúng ta bắt đầu, các em sẽ có 25 phút để làm Phần 3. Chúng ta sẽ có thời gian giải lao ngắn sau khi kết thúc phần này. Tôi sẽ ghi thời gian bắt đầu, kết thúc và tôi sẽ cho các em biết khi chúng ta đã qua khoảng nửa thời gian của phần thi và khi còn 5 phút nữa.

Giám thị sẽ nói:

Tìm Phần 3 trên phiếu trả lời của các em. Không được bắt đầu làm bài cho đến khi tôi yêu cầu. Để phiếu trả lời và tập đề của các em ở trên bàn. Đảm bảo đánh dấu câu trả lời của các em trong Phần 3 của phiếu trả lời và kiểm tra xem câu trả lời của các em có ở đúng ô trống cho mỗi câu hỏi có đánh số không.

Hầu hết là các câu hỏi trắc nghiệm, nhưng một số câu hỏi cuối cùng là student-produced responses (đáp án học sinh nghĩ ra). Chỉ dẫn ghi câu trả lời dành cho các câu hỏi này có trong tập đề. Các em sẽ không bao giờ phải cần nhiều hơn 4 ô trống để ghi câu trả lời, mặc dù một số câu trả lời có thể không sử dụng cả 4 ô trống.

Tiếp theo, giám thị sẽ nói:

Mặc dù đây là phần thi toán, các em không được phép sử dụng máy tính bỏ túi trong phần thi này. Các em phải đặt máy tính bỏ túi xuống dưới bàn của mình, trừ khi các em được tạo điều kiện hỗ trợ cho phép sử dụng máy tính bỏ túi 4 chức năng.

Nếu các em làm xong trước khi tôi thông báo hết giờ, các em có thể kiểm tra bài làm của mình trong phần này, nhưng các em không được chuyển sang bất kỳ phần nào khác của đề.

Bây giờ, hãy mở tập đề của các em đến Phần 3, đọc chỉ dẫn và bắt đầu làm bài.

Để bắt đầu làm bài thi, giám thị sẽ nói:

Bây giờ bắt đầu tính giờ.

Sau 10 phút, giám thị sẽ nói:

Các em còn 15 phút nữa cho Phần 3.

Sau 20 phút, giám thị sẽ nói:

Các em còn 5 phút nữa cho Phần 3.

Sau đúng 25 phút, giám thị sẽ nói:

Dừng làm bài và đặt bút chì xuống.

Giám thị sẽ nói:

Đặt phiếu trả lời trên trang trong tập đề mà các em vừa làm xong. Đóng tập đề lại và đặt trên bàn của các em.

Tiếp theo, giám thị sẽ nói:

Bây giờ chúng ta sẽ dừng lại để giải lao 5 phút. Trong thời gian giải lao, nếu các em mang theo đồ ăn nhẹ, các em chỉ được ăn trong khu vực chỉ định. Giống như trước đây, nếu cần rời khỏi phòng thi, các em chỉ được phép đến các khu vực chỉ định, hành lang hoặc phòng vệ sinh. Không nói chuyện ngoài hành lang, thảo luận các câu hỏi thi với bất kỳ ai hoặc sử dụng bất kỳ loại thiết bị điện tử nào trong thời gian giải lao.

Chúng ta sẽ bắt đầu thi lại sau đúng 5 phút.

1.9.1 Chỉ dẫn Tập Đề Phần 3



Sau đây là bản dịch các chỉ dẫn ở đầu Phần 3 của tập đề.

25 PHÚT, 20 CÂU HỎI (THỜI GIAN CHUẨN)

Chuyển sang Phần 3 của phiếu trả lời để trả lời các câu hỏi trong phần này.

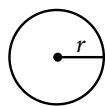
CHỈ DẪN

Đối với các câu hỏi 1-15, giải từng câu, chọn câu trả lời đúng nhất trong các lựa chọn được đưa ra và tô hình tròn tương ứng trên phiếu trả lời. Đối với các câu hỏi 16-20, giải từng câu và điền câu trả lời của các em vào lưới ô trên phiếu trả lời. Hãy xem các chỉ dẫn trước câu hỏi 16 về cách điền câu trả lời trên lưới ô. Các em có thể sử dụng mọi khoảng trống có sẵn trong tập đề của em để nháp.

CÁC LƯU Ý

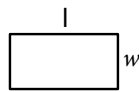
1. Không được phép sử dụng máy tính bỏ túi.
2. Tất cả biến số và biểu thức được sử dụng biểu diễn cho các số thực trừ phi được cho biết khác.
3. Các hình có trong bài thi này được vẽ theo tỉ lệ trừ phi được cho biết khác.
4. Tất cả các hình nằm trong một mặt phẳng trừ phi được cho biết khác.
5. Trừ khi được cho biết khác, miền của một hàm đã cho f là tập hợp của tất cả các số thực x trong đó $f(x)$ là một số thực.

HÌNH THAM KHẢO

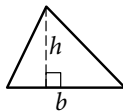


$$A = \pi r^2$$

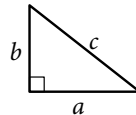
$$C = 2\pi r$$



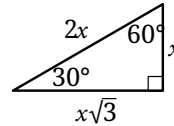
$$A = lw$$



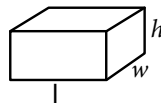
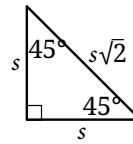
$$A = \frac{1}{2}bh$$



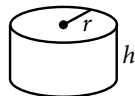
$$c^2 = a^2 + b^2$$



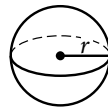
Tam giác Vuông Đặc biệt



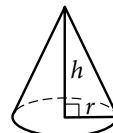
$$V = lwh$$



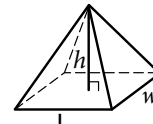
$$V = \pi r^2 h$$



$$V = \frac{4}{3}\pi r^3$$



$$V = \frac{1}{3}\pi r^2 h$$



$$V = \frac{1}{3}lwh$$

Số độ của cung trong hình tròn là 360.

Số radian của cung trong một hình tròn là 2π .

Tổng số đo theo đơn vị độ của các góc của tam giác là 180.

CHỈ DẪN

Đối với các câu hỏi 16-20, giải từng câu và điền câu trả lời của các em vào lưới ô trên phiếu trả lời như được mô tả dưới đây.

- Mặc dù không bắt buộc, các em nên ghi câu trả lời vào các ô ở đầu cột để giúp các em tô chính xác các hình tròn. Các em sẽ chỉ được tính điểm nếu tô chính xác các hình tròn.
- Chỉ tô một hình tròn cho mỗi cột.
- Không có câu hỏi nào có câu trả lời âm.
- Một số bài toán có thể có nhiều hơn một câu trả lời chính xác. Trong những trường hợp như thế, chỉ ghi vào lưới ô một câu trả lời.
- Hỗn số** chẳng hạn như $3\frac{1}{2}$ phải được ghi vào lưới ô là 3.5 hoặc 7/2. (Nếu ghi $\frac{31}{2}$ vào lưới ô, đó sẽ được hiểu là 31/2, không phải là $3\frac{1}{2}$.)
- Các câu trả lời là số thập phân:** Nếu các em có câu trả lời là số thập phân có số ký tự nhiều hơn số ô trong lưới, có thể làm tròn hoặc rút gọn số, nhưng phải nhập vào lưới ô.

Trả lời: $\frac{7}{12}$

	7	/	1	2
○	○	○	○	○
	0	0	0	0
①	①	①	①	①
②	②	②	②	②
③	③	③	③	③
④	④	④	④	④
⑤	⑤	⑤	⑤	⑤
⑥	⑥	⑥	⑥	⑥
⑦	⑦	⑦	⑦	⑦
⑧	⑧	⑧	⑧	⑧
⑨	⑨	⑨	⑨	⑨

Trả lời: 2.5

	2	.	5
○	○	○	○
	0	0	0
①	①	①	①
②	②	②	②
③	③	③	③
④	④	④	④
⑤	⑤	⑤	⑤
⑥	⑥	⑥	⑥
⑦	⑦	⑦	⑦
⑧	⑧	⑧	⑧
⑨	⑨	⑨	⑨

Viết câu trả lời vào các ô. → Đường phân số. ← Dấu thập phân ←

Ghi kết quả vào lưới ô.

Các cách ghi vào lưới ô $\frac{2}{3}$ hợp lệ là:

	2	/	3
○	○	○	○
	0	0	0
①	①	①	①
②	②	②	②
③	③	③	③
④	④	④	④
⑤	⑤	⑤	⑤
⑥	⑥	⑥	⑥
⑦	⑦	⑦	⑦
⑧	⑧	⑧	⑧
⑨	⑨	⑨	⑨

.	6	6	6
○	○	○	○
	0	0	0
①	①	①	①
②	②	②	②
③	③	③	③
④	④	④	④
⑤	⑤	⑤	⑤
⑥	⑥	⑥	⑥
⑦	⑦	⑦	⑦
⑧	⑧	⑧	⑧
⑨	⑨	⑨	⑨

.	6	6	7
○	○	○	○
	0	0	0
①	①	①	①
②	②	②	②
③	③	③	③
④	④	④	④
⑤	⑤	⑤	⑤
⑥	⑥	⑥	⑥
⑦	⑦	⑦	⑦
⑧	⑧	⑧	⑧
⑨	⑨	⑨	⑨

Trả lời: 201 – cả hai vị trí đều đúng

	2	0	1
○	○	○	○
	0	0	0
①	①	①	①
②	②	②	②
③	③	③	③
④	④	④	④

	2	0	1
○	○	○	○
	0	0	0
①	①	①	①
②	②	②	②
③	③	③	③
④	④	④	④

LƯU Ý:
 Các em có thể bắt đầu trả lời ở bất kỳ cột, khoảng trống cho phép nào.
 Các em nên để trống các cột không cần sử dụng.

1.9.2 Thời gian giải lao Giữa Các phần

Vào cuối thời gian giải lao, giám thị sẽ nói:

Hãy ngồi vào chỗ của các em. Không được mở bất kỳ phần nào của đề cho đến khi tôi yêu cầu.

1.10 Phần 4: Bài thi Toán – Có sử dụng Máy tính bỏ túi



Thời gian chuẩn cho Phần 4 là **55 phút**. Nếu các em làm bài thi được tạo điều kiện hỗ trợ, thời gian và giải lao của các em có thể khác. Hãy lắng nghe kỹ thông báo mà giám thị đọc cho các em. Bản dịch chỉ dẫn tập đề sẽ xuất hiện sau khi chỉ dẫn đã dịch được đọc.

Khi mọi người đã sẵn sàng, giám thị sẽ nói:

Chúng ta sẽ tiếp tục thi Phần 4, Bài thi Toán có sử dụng Máy tính bỏ túi. Khi chúng ta bắt đầu, các em sẽ có 55 phút để làm Phần 4. Tôi sẽ ghi thời gian bắt đầu, kết thúc và tôi sẽ cho các em biết khi chúng ta đã qua khoảng nửa thời gian của phần thi và khi còn 5 phút nữa.

Giám thị sẽ nói:

Các em có thể sử dụng máy tính bỏ túi cho phần này. Nếu các em có máy tính bỏ túi, bây giờ các em hãy tháo nắp và đặt máy tính bỏ túi lên bàn. Hãy đặt nắp máy tính bỏ túi trên sàn bên dưới bàn trong khi làm bài thi.

Mặc dù các em được phép sử dụng máy tính ở phần này, các em có thể trả lời câu hỏi mà không dùng máy tính. Nếu sử dụng máy tính bỏ túi, hãy tuân thủ các hướng dẫn sau:

- Để máy tính lên bàn hoặc cầm sao cho các học sinh khác không nhìn thấy bài làm của các em.
- Không được dùng chung hay trao đổi máy tính bỏ túi với bất kỳ ai.
- Nếu các em mang theo pin hoặc máy tính bỏ túi dự phòng, hãy đặt chúng xuống sàn bên dưới bàn của các em.
- Nếu máy tính bỏ túi của các em bị hỏng và các em có pin hoặc máy tính bỏ túi dự phòng, hãy giơ tay. Tôi sẽ đến để hỗ trợ các em. Nếu các em không có thiết bị dự phòng, hãy tiếp tục làm bài thi và hãy làm tốt nhất có thể.

Tìm Phần 4 trên phiếu trả lời của các em. Không được bắt đầu làm bài cho đến khi tôi yêu cầu. Để phiếu trả lời và tập đề của các em ở trên bàn. Đảm bảo đánh dấu câu trả lời của các em trong Phần 4 của phiếu trả lời và kiểm tra xem câu trả lời của các em có ở đúng ô trống cho mỗi câu hỏi có đánh số không.

Hầu hết là các câu hỏi trắc nghiệm, nhưng một số câu hỏi cuối cùng là student-produced responses (đáp án học sinh nghĩ ra). Điền vào những chỗ này giống như các em đã làm với phần trước.

Giám thị sẽ nói:

Nếu các em làm xong trước khi tôi thông báo hết giờ, các em có thể kiểm tra bài làm của mình trong phần này, nhưng các em không được chuyển sang bất kỳ phần nào khác của đề.

Bây giờ, hãy mở tập đề của các em đến Phần 4, đọc chỉ dẫn và bắt đầu làm bài.

Để bắt đầu làm bài thi, giám thị sẽ nói:

Bây giờ bắt đầu tính giờ.

Sau 25 phút, giám thị sẽ nói:

Các em còn 30 phút nữa cho Phần 4.

Sau 50 phút, giám thị sẽ nói:

Các em còn 5 phút nữa cho Phần 4.

Sau đúng 55 phút, giám thị sẽ nói:

Dừng làm bài và đặt bút chì xuống.

1.10.1 Chỉ dẫn Tập Đề Phần 4



Sau đây là bản dịch các chỉ dẫn ở đầu Phần 4 của tập đề.

55 PHÚT, 38 CÂU HỎI (THỜI GIAN CHUẨN)

Chuyển sang Phần 4 của phiếu trả lời để trả lời các câu hỏi trong phần này.

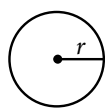
CHỈ DẪN

Đối với các câu hỏi 1-30, giải từng câu, chọn câu trả lời đúng nhất trong các lựa chọn được đưa ra và tô hình tròn tương ứng trên phiếu trả lời. Đối với các câu hỏi 31-38, giải từng câu và điền câu trả lời của các em vào lưới ô trên phiếu trả lời. Hãy xem các chỉ dẫn trước câu hỏi 31 về cách điền câu trả lời trên lưới ô. Các em có thể sử dụng mọi khoảng trống có sẵn trong tập đề của em để nháp.

CÁC LƯU Ý

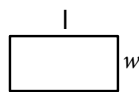
- Được phép sử dụng máy tính bỏ túi.
- Tất cả biến số và biểu thức được sử dụng biểu diễn cho các số thực trừ phi được cho biết khác.
- Các hình có trong bài thi này được vẽ theo tỉ lệ trừ phi được cho biết khác.
- Tất cả các hình nằm trong một mặt phẳng trừ phi được cho biết khác.
- Trừ khi được cho biết khác, miền của một hàm đã cho f là tập hợp của tất cả các số thực x trong đó $f(x)$ là một số thực.

HÌNH THAM KHẢO

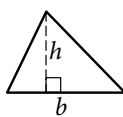


$$A = \pi r^2$$

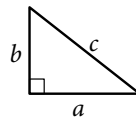
$$C = 2\pi r$$



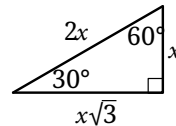
$$A = lw$$



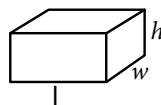
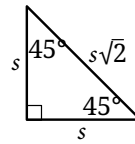
$$A = \frac{1}{2}bh$$



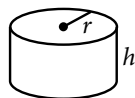
$$c^2 = a^2 + b^2$$



Tam giác Vuông Đặc biệt



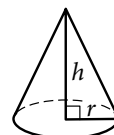
$$V = lwh$$



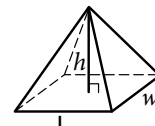
$$V = \pi r^2 h$$



$$V = \frac{4}{3}\pi r^3$$



$$V = \frac{1}{3}\pi r^2 h$$



$$V = \frac{1}{3}lwh$$

Số độ của cung trong hình tròn là 360.

Số radian của cung trong một hình tròn là 2π .

Tổng số đo theo đơn vị độ của các góc của tam giác là 180.

Bây giờ giám thị sẽ nói:

Trước khi tôi thu tài liệu thi của các em, hãy lật phiếu trả lời (hoặc chuyển sang trang 16 nếu các em sử dụng phiếu trả lời khổ lớn) và kiểm tra để đảm bảo các em đã điền Form Code (Mã Đề) trong trường A. Bắt buộc phải có Form Code (Mã Đề) để chấm điểm bài thi của các em.

Đảm bảo các em cũng đã hoàn thành các trường từ B đến D. Hãy giơ tay nếu các em cần trợ giúp để hoàn thành bất kỳ trường nào.

2 Sau Bài thi

Giám thị sẽ nói:

Xin chúc mừng, các em đã hoàn thành bài thi.

Bây giờ hãy lắng nghe thông tin quan trọng này. Nếu các em muốn hủy điểm thi của mình trước khi ra về, hãy hỏi tôi để lấy giấy Request to Cancel Test Scores form (Yêu cầu Hủy Điểm Thi), các em phải điền vào giấy này trước khi rời khỏi phòng thi. Để hủy điểm thi sau đó, các em phải thông báo bằng văn bản cho College Board không muộn hơn 11:59 tối. Giờ Miền Đông vào ngày thường trong tuần thứ tư kể từ hôm nay. Các em cũng có thể xem mẫu trực tuyến tại sat.org.

Gửi yêu cầu hủy đã ký tên của các em bằng fax hoặc chuyển phát qua đêm. Các em không thể hủy điểm thi bằng email hoặc điện thoại.

Bây giờ tôi sẽ đi thu những tài liệu thi khác của các em. Các em sẽ giữ lại phiếu trả lời của mình.

2.1 Trước khi Thu Phiếu Trả lời

Giám thị sẽ nói:

Nếu các em vẫn cần điền thông tin không thuộc bài thi trên phiếu trả lời, bao gồm yêu cầu thông báo điểm mới mà các em muốn thực hiện trong trường 15 là trường để chọn trường đại học hoặc chương trình học bổng nhận điểm của các em, vui lòng mở phiếu trả lời đến trang 2. Yêu cầu thông báo điểm các em thực hiện bây giờ sẽ được miễn phí. Hãy ngồi yên và không viết thêm vào phiếu trả lời trong khi tôi cho học sinh khác ra về. Sau vài phút nữa, tôi sẽ giúp các em hoàn thành phiếu trả lời.

Nếu các em đã hoàn thành tất cả các thông tin không liên quan tới bài thi vào phiếu trả lời, hãy đặt ngửa phiếu trả lời trên bàn của mình.

2.2 Hoàn thành phiếu trả lời



Nếu các em đã hoàn thành thông tin cá nhân trên phiếu trả lời, hãy đóng phiếu trả lời. Giám thị sẽ thu phiếu trả lời của các em. Nếu không, hãy ngồi yên trong khi các học sinh khác ra về.

Với tất cả học sinh, giám thị sẽ nói:

Làm theo tập *Student Answer Sheet Instructions* (Hướng dẫn về Phiếu trả lời cho Học sinh) khi tôi đọc hướng dẫn cho các em.

Với các trường 10–14, giám thị sẽ nói:

Chuyển sang trang 2 và điền địa chỉ của các em vào trường 10–13 trên phiếu trả lời. Đây là những trường không bắt buộc nhưng các em nên điền thông tin. Để trống trường 14. Hãy giơ tay nếu các em có bất kỳ câu hỏi nào. Nhìn lên khi các em làm xong.

Với trường 15, giám thị sẽ nói:

Tìm trường 15 trên trang 2 của phiếu trả lời. Khi các em làm bài thi SAT thuộc chương trình SAT School Day, các em có quyền gửi điểm số của mình tới tối đa 4 trường đại học hoặc chương trình học bổng. Nếu các em điền vào phần tùy chọn này, điểm của các em sẽ được gửi miễn phí. Các em cũng có thể gửi điểm thi sau đó và phải thanh toán một khoản phí nhỏ. Các trường cao đẳng và đại học luôn muốn nhận được điểm số từ học sinh, ngay cả khi các em chưa sẵn sàng đăng ký.

Tìm Score Reporting Code List (Danh sách Mã Thông báo Điểm) trong tập *Student Answer Sheet Instructions* (Hướng dẫn về Phiếu trả lời cho Học sinh). Sử dụng danh sách này để tìm số gồm 4 chữ số cho các trường hoặc chương trình học bổng mà các em muốn gửi điểm của mình. Các trường cao đẳng và đại học Hoa Kỳ được liệt kê theo thứ tự bảng chữ cái theo tên tiểu bang trước tiên. Tiếp theo là các tổ chức trên lãnh thổ Hoa Kỳ, rồi đến các tổ chức quốc tế. Danh sách cuối cùng trong tập tài liệu này là các chương trình học bổng được liệt kê theo bang hoặc quốc gia, theo thứ tự bảng chữ cái.

Đối với mỗi nơi các em muốn gửi điểm số của mình, hãy chép 4 chữ số vào các ô và tô các hình tròn tương ứng. Hãy cho tôi biết nếu các em có bất kỳ câu hỏi gì.

Nhìn lên khi các em làm xong.

Bây giờ giám thị sẽ nói:

Nếu các em không cần điền thông tin nào khác vào phiếu trả lời, hãy đóng *Student Answer Sheet Instructions* (Hướng dẫn về Phiếu trả lời cho Học sinh) và phiếu trả lời, đặt lặt giữa phiếu trả lời trên bàn.

Nếu các em đã hoàn thành trường 16–39 trên phiếu trả lời của mình, hãy chuyển sang Answer Sheet Collection (Thu Phiếu Trả lời) và đợi trong khi giám thị đọc tình huống tiếp theo cho các học sinh khác.

Với những học sinh còn lại trong phòng, giám thị sẽ nói:

Bây giờ tôi sẽ giúp các học sinh bắt đầu hoàn thành phần còn lại trên phiếu trả lời và trong khi các học sinh đó đang hoàn thành, tôi sẽ cho các em đã hoàn thành bài thi ra về.

Với trường 16, giám thị sẽ nói:

Chuyển sang trang 3. Làm theo chỉ dẫn trong tập để điền trường 16 và cho biết các em có muốn lựa chọn tham gia không. Hãy giơ tay nếu các em có câu hỏi.

Với trường 17, giám thị sẽ nói:

Nếu các em muốn nhận thông tin từ College Board qua email, bao gồm cả thông tin về điểm số khi được công bố trực tuyến, hãy viết địa chỉ email và tô hình tròn tương ứng trong trường 17. Ô này ở trên trang 6 nếu các em sử dụng phiếu trả lời khổ lớn. Hãy nhớ ghi ở đầu trường rằng đây là địa chỉ của các em hay của phụ huynh hoặc người bảo hộ của các em. Nếu các em cung cấp địa chỉ email của chính mình và chọn tham gia Student Search Service (Dịch vụ Tìm kiếm cho Học sinh) trong trường 16, các em cũng có thể nhận thông tin từ các trường đại học được gửi cho các em.

Đối với tất cả học sinh, với trường 18, giám thị sẽ nói:

TRƯỜNG 18 yêu cầu các em điền số điện thoại di động tại Hoa Kỳ của mình. Chỉ chấp nhận các số điện thoại di động tại Hoa Kỳ. Trường này không bắt buộc. Nếu các em đồng ý với các điều khoản trên phiếu trả lời, hãy điền số điện thoại và tô hình tròn tương ứng. Hãy nhìn lên khi các em làm xong.

Khi mọi người đã sẵn sàng, giám thị sẽ nói:

Bây giờ, chúng ta sẽ hoàn thành phần thông tin không thuộc bài thi còn lại, trong đó yêu cầu thêm thông tin về các em, trình độ học vấn, kinh nghiệm, các hoạt động và sở thích của các em.

Các em có thể đọc về những lợi ích của việc cung cấp thông tin tùy chọn này trong tập *Student Answer Sheet Instructions* (Hướng dẫn về Phiếu trả lời cho Học sinh). Các em phải biết College Board sẽ có thể sử dụng thông tin này và cung cấp cho các bên khác nhằm các mục đích khác, chẳng hạn như nghiên cứu.

Các trường này không bắt buộc. Nếu cha mẹ hoặc người bảo hộ nói rằng các em không nên điền bất kỳ thông tin tùy chọn hoặc tự nguyện nào, các em hãy ngồi yên khi chúng tôi tiến hành hoạt động này. Không hoàn thành bất kỳ trường nào yêu cầu cung cấp thông tin mà cha mẹ hoặc người bảo hộ của các em nói không cung cấp.

Hướng dẫn về cách điền các trường này được cung cấp trong tập *Student Answer Sheet Instructions* (Hướng dẫn về Phiếu trả lời cho Học sinh) bắt đầu từ trang 2. Làm theo hướng dẫn để hoàn thành các trường từ 19 đến 22. Sau đó chuyển sang bìa sau phía trong của phiếu trả lời (hoặc trang 8 trên phiếu trả lời khổ lớn) để hoàn thành các trường từ 23 đến 39. Hãy giữ tay nếu các em có bất kỳ câu hỏi nào.

Khi các em làm xong, đóng tập *Student Answer Sheet Instructions* (Hướng dẫn về Phiếu trả lời cho Học sinh) và đặt bên cạnh phiếu trả lời của các em trên bàn. Đặt ngửa phiếu trả lời trên bàn. Hãy yên lặng ngồi chờ khi các bạn khác hoàn thành.

2.3 Trước khi Cho Học sinh Ra về

Sau khi đã kiểm đếm xong tất cả tài liệu, giám thị sẽ nói:

Hãy nhớ rằng, trong bất kỳ trường hợp nào, các em không được phép mang các câu hỏi thi ra khỏi phòng thi cho bất kỳ ai, hay thảo luận với bất kỳ ai dưới bất kỳ hình thức nào, bao gồm nhưng không giới hạn ở email, tin nhắn văn bản hoặc Internet.

Giám thị sẽ nhắc nhở học sinh về hậu quả bằng cách nói:

Như tôi đã nói khi bắt đầu bài thi, nếu một em vi phạm bất kỳ chính sách nào trong số những chính sách này liên quan đến bảo mật bài kiểm tra, điểm của em đó sẽ bị hủy và em đó có thể bị cấm tham gia các bài thi khác của College Board trong tương lai.

(A) Nếu học sinh cần lấy lại đồ đạc, giám thị sẽ nói:

Thủ tục làm thử bài thi này đã kết thúc. Khi các em chuẩn bị ra về, hãy lên và nhận lại đồ đạc cá nhân của mình mà tôi đã thu giữ từ các em trước đó. Sau khi các em đã nhận lại toàn bộ đồ đạc của mình, các em hãy yên lặng rời khỏi phòng thi. Hãy lưu ý rằng các học sinh trong những phòng thi khác có thể vẫn đang làm bài thi. Xin chúc mừng một lần nữa và cảm ơn các em đã tham gia và cảm ơn tất cả những nỗ lực của các em.

(B) Nếu học sinh có đủ đồ đạc, giám thị sẽ nói:

Thủ tục làm thử bài thi này đã kết thúc. Hãy tập hợp đồ đạc của các em và yên lặng rời khỏi phòng thi. Hãy lưu ý rằng các học sinh trong những phòng thi khác có thể vẫn đang làm bài thi. Xin chúc mừng một lần nữa và cảm ơn các em đã tham gia và cảm ơn tất cả những nỗ lực của các em.