

2024



PSAT™ 10

PSAT™ 10

# فهم النتائج

للطلاب وأسرهم



# PSAT 10 مصادر

## تقرير النتائج

تهانينا لطالبك على الخضوع لاختبار PSAT 10 في مدرسته. تجد في هذه الوثيقة معلومات قد تكون مفيدة للطلاب وأسرهم عن النتائج.

جهات اتصال للطلاب وأسرهم  
[psathelp@info.collegeboard.org](mailto:psathelp@info.collegeboard.org)  
7728-433-866  
1+ 8105-713-212 (رقم عالمي)

### المعلومات المدرجة

تتعمق هذه الوثيقة في معنى نتائج طالبك في اختبار PSAT™ 10؛ بما في ذلك مقاييس التقييم، وكيفية حسابها، وكيف يمكنك استخدام البيانات من أجل متابعة تقدم طلابك.

كما توفر الوثيقة:

- معلومات عن مدى احتمالية اختلاف نتيجة PSAT™ 10 عن نتيجة PSAT/NMSQT®، أو SAT®.
- نموذج تقرير نتائج توضيحي حتى تتمكن من تفسير تقرير نتيجة طالبك.

### المصادر ذات الصلة

يرجى زيارة [صفحة معلومات نتائج PSAT 10](https://satsuite.collegeboard.org/psat-10/scores) من خلال [satsuite.collegeboard.org/psat-10/scores](https://satsuite.collegeboard.org/psat-10/scores) لمعرفة المزيد من المعلومات عن:

- مواعيد ظهور النتيجة
- إدارة الوصول إلى النتائج الإلكترونية
- مصادر لتقارير النتائج الإلكترونية
- وثائق فهم النتائج للطلاب وأسرهم باللغتين الإنجليزية والإسبانية قابلة للتنزيل

# PSAT 10 ومجموعة تقييمات SAT

## مجموعة تقييمات SAT

تعد مجموعة تقييمات SAT نظامًا متكاملًا من الاختبارات يتضمن SAT (لطلاب الصفين 11 و12)، وPSAT/NMSQT وPSAT 10 (لطلاب الصفين 10 و11)، و8/PSAT™ (لطلاب الصفين 8 و9).

تقيس الاختبارات المهارات والمعرفة نفسها، لكن بطريقة مناسبة لكل صف دراسي. تعمل معًا على التأكد من مدى الاستعداد للمرحلة الجامعية على مدار الوقت؛ حتى يتمكن المعلمون والطلاب وأسرهم من متابعة تقدم الطالب. ويعكس محتواها نوع العمل ذا القيمة والجذاب والصعب الذي يواجهه الطلاب في المحتوى التعليمي الحالي في المدارس الإعدادية والثانوية.

## الرقمنة

رغم أن الانتقال الرقمي يقدم تغييرات عديدة الملاءمة للطلاب والمعلمين، فإن العديد من خصائص مجموعة SAT ما زالت كما هي. تواصل مجموعة اختبارات SAT قياس معرفة الطلاب ومهاراتهم التي يتعلمونها في المدرسة، والمهمة للمرحلة الجامعية والاستعداد الوظيفي. يسهل الخضوع لاختبارات SAT الرقمية وإعدادها، كما أنها أفضل من ناحية الأمان والاستخدام. لم نصنع نسخة رقمية من الاختبارات الورقية وحسب، بل حققنا أفضل استفادة من كافة الفرص التي يوفرها الاختبار الرقمي.

تحتوي وثيقة فهم النتائج هذه على معلومات عن كيفية تفسير نتائج PSAT 10، واستخدامها.

سيتم تسليم اختبار PSAT 10 الذي يخضع له الطلاب في 2024 رقميًا. وسيحتوي على الأقسام التالية:

## القراءة والكتابة

يقيس قسم القراءة والكتابة مهارات الفهم والمنطق والتركيز على قراءة الفقرات بعناية في مجموعة واسعة من المواضيع. ويقيس مجموعة من المهارات؛ مثل تحديد الحجج، والتعبير عن الأفكار، واستخدام قواعد اللغة والترقيم في محادثات اللغة الإنجليزية القياسية.

## الرياضيات

يحتوي هذا القسم على أسئلة الاختيارات المتعددة، والأسئلة القائمة على استجابة الطلاب، ويُسمح للطلاب باستخدام الآلة الحاسبة في كافة أسئلة الرياضيات. يُقيم قسم الرياضيات مهارات الجبر، وحل المسائل، وتحليل البيانات، وحل المعادلات المعقدة، والهندسة، وحساب المثلثات.

## كيفية حساب نتيجة PSAT 10

تُصح كافة أسئلة الاختبار من ناحية الصحة والخطأ أولاً. ولا يعاقب الطالب على التخمين. عند حساب نتيجة الطالب، يُؤخذ في عين الاعتبار مستوى صعوبة كل سؤال وسماته (مثل كيف يميز مستوى المهارة، أو مدى سهولة تخمين إجابته)، بالإضافة إلى التأكد من فهم الطالب للسؤال. وبعدها تتحول هذه النتيجة إلى النتيجة المُبلغ عنها، والتي تتراوح بين 160-760 لكل قسم. يلتزم كل اختبار بمواصفات قياسية لنوع الأسئلة وسماتها؛ حتى يحصل كافة الطلاب على فرص متساوية لإبراز نقاط قوتهم.

## كيفية تنظيم اختبار PSAT 10

يتلقى الطلاب نتيجة إجمالية عبارة عن مجموع نتائجهم.

تستخدم مجموعة اختبارات SAT الإلكترونية اختبارات كيفية متعددة المراحل (MST). يضمن استخدام MST قدرتنا على قياس المهارات نفسها بدقة وإنصاف في اختبار أقصر وأكثر أمانًا، مع الاحتفاظ بموثوقية الاختبار. يتكون قسم القراءة والكتابة والرياضيات من مرحلتين متساويتين في الطول، ولكل منهما توقيت منفصل، ونموذج أسئلة. يحتوي النموذج الأول على مزيج بين الأسئلة السهلة، والمتوسطة، والصعبة. بناءً على أداء الطالب في النموذج الأول؛ سيكون النموذج التالي من الأسئلة إما أصعب أو أسهل.

بالتكيف مع مستوى أداء الطالب، سيقدم الاختبار التفاعلي تقييمًا أكثر كفاءة للقدرة الأكاديمية للطلاب.

# نتائج PSAT 10

## النتيجة الكلية

النتيجة الكلية في مجموع نتيجتي القسمين تتراوح بين 1520-320.

## نتائج القسم

يتلقى الطلاب نتائج تتراوح بين 160-760 لكل من القسمين.

- قسم القراءة والكتابة
- قسم الرياضيات

## نطاق النتائج

تُمثل قدرة الطالب بنطاقات نتائج بدلاً من النقاط. نطاقات النتائج مشتقة من الخطأ المعياري في القياس، وتُظهر مدى احتمالية اختلاف نتائج الطالب إذا خضع لإدارة مختلفة للاختبار في ظل ظروف مماثلة.

بناءً على اختبارات PSAT 10 الأخيرة، فهذه النطاقات تتراوح بين:

- إجمالي  $40 \pm$  نقطة
- القسم:  $30 \pm$  نقطة

## معلومات عن المعرفة والمهارات

يمكن للطلاب عرض صورة تستعرض أداءهم في كل من مجالات المحتوى الثمانية المقيسة في اختبار PSAT 10. توجد 4 مجالات محتوى في قسم القراءة والكتابة، و4 في قسم الرياضيات.

في كل مجال محتوى، يمكن للطلاب عرض:

- العدد التقديري للأسئلة في مجال المحتوى، وما النسبة التي يمثلها من القسم (على سبيل المثال، 12-14 سؤال يساوي 26% تقريبًا من قسم القراءة والكتابة).

- بيان مرئي لكيفية أداء الطالب في كل مجال محتوى.

يمكن للطلاب استخدام هذا القسم للتعرف على مجالات المحتوى التي قد يركزون عليها للتدريب وتحسين الأداء.

## دعم إضافي

كما يركز تقرير النتيجة بصيغة PDF على الخطوات التالية التي قد يأخذها الطالب بعد مراجعة نتائجه. سيوفر لهم رمز استجابة سريعة، أو رابط المزيد من المعلومات عن الأدوات والخدمات المتعلقة بالخطوات التالية، التي تشمل مراجعة الملاحظات الإضافية على نتائج الطالب، والاطلاع على Khan Academy® Official Digital SAT Prep، واستكشاف المرحلة الجامعية، والوظائف. يحتوي تقرير النتيجة حاليًا على ملاحظات سريعة عن السيرة المهنية، وهي قائمة بالمهن النامية في ولايتك، وتحتاج إلى مثل مهاراتك. هذه المهن أمثلة وليست توصيات، يمكنها إلهامك لاستكشاف مهنة ما مبكرًا في المرحلة الثانوية. انظر دراسة حالة تقرير النتيجة في الصفحة 6 لمعرفة المزيد من المعلومات.

## تقييم نتائج الطلاب الرسمية

تملك مدرسة الطالب حق الوصول إلى ملف PDF قابل للتنزيل تحت عنوان "تقرير نتيجتك" لكل طالب خضع لاختبار PSAT 10. كما يمكن للطلاب الحصول على هذا التقرير من مدرستهم، ومراجعته مع أسرهم ومعلمهم في المدرسة.

يمكن للطلاب الذين خضعوا إلى اختبار PSAT 10، وقدموا رقم هاتف خلال الاختبار عرض نتائجهم على تطبيق BigFuture School. لمزيد من المعلومات، يُرجى الاطلاع على الصفحة 12 من هذه الوثيقة، أو التوجه إلى [satsuite.org/k12bigfutureschool](https://satsuite.org/k12bigfutureschool).

### ملحوظة

تطبيق BigFuture School متاح للطلاب المحليين من عمر الـ 13 فما أكبر. انظر الصفحة 12 لمعرفة المزيد من المعلومات.

وكالمعتاد، يمكن للطلاب من سن 13 فما أكبر استخدام حساب شخصي للطلاب على منصة College Board للاطلاع على المزيد من الملاحظات عبر الإنترنت.

## معلومات عن النتائج

في تقرير النتائج الرسمي بصيغة PDF، يمكن للطلاب رؤية النتائج الثلاثة المتاحة من اختبار تقييم PSAT 10 الذي خضعوا له، نتيجة قسم القراءة والكتابة وقسم الرياضيات. لكل نتيجة، يحتوي تقرير النتيجة الرسمي بصيغة PDF على:

- نطاق النتائج الممكنة: 1520-320 بالنسبة للنتيجة الكلية، و160-720 بالنسبة لنتائج القسم.
- النتيجة الكلية للاختبار (المعروفة سابقًا باسم "نسبة المستخدم") لكل نتيجة. على سبيل المثال، إذا كانت نتيجة طالب من ضمن النتائج التي حصل عليها سبعون بالمائة من الطلاب؛ فهذا يعني أن 70% من الطلاب في مجموعة مقارنة حصلوا على نتائج مساوية لنتيجته أو أقل منها.

**كافة نسب الخاضع للاختبار** مبنية على النتائج الفعلية لآخر 3 مجموعات من الطلاب الذين خضعوا لاختبار PSAT 10 في الصف العاشر أو الحادي عشر، بالنسبة للاختبارات المكتملة في أي مكان في العالم. يحصل طلاب الصف العاشر على نسبة الصف العاشر، وطلاب الصف الحادي عشر على نسبة الصف الحادي عشر. بينما يحصل الطلاب الذين يخضعون للاختبار خارج صفهم الدراسي على أقرب نسبة له (على سبيل المثال طلاب الصف التاسع يحصلون على نسبة الصف العاشر).

# مقاييس النتيجة وتغييراتها

تزداد النتائج عمودياً للسماح بالقياس الدقيق للنمو من اختبار إلى آخر. يجب على الطلاب التركيز على نتائج القسم إذا كان لديهم فضول بشأن النمو المتوقع في نتائجهم خلال العام المقبل. يوفر كل ملف تقرير النتيجة بصيغة PDF مجموعة من نطاقات النتائج المتوقعة للطلاب، والتي تعكس النمو النموذجي. وبطبيعة الحال، سيتم تشكيل النمو الفردي للطلاب من خلال المناهج التي يدرسها، والتدريبات التي يؤديها الطالب بين التقييمات.

على الطلاب الذين يخططون للخضوع لامتحان SAT، ويرغبون في تحسين درجاتهم اتباع الإرشادات التالية:

- تطوير المهارات الأكاديمية من خلال مناهج تعليمية تمثل تحديًا.
- القراءة بتوسع، وتطوير مهارات الكتابة القوية.
- الانخراط في تدريبات متعمدة في مجالات الرياضيات الأربعة التي يتم التركيز عليها أكثر في التقييمات.
- الخضوع لاختبارات تدريب كاملة في تطبيق الاختبار الرقمي، Bluebook™، ومراجعة النتائج في My Practice، واستخدام Official Digital SAT Prep في Khan Academy للحصول على تدريب شخصي مجاني للمهارات التي تحتاج إلى تحسين. لمعرفة المزيد تفضل بزيارة [psat.org/practice](https://psat.org/practice).

## استخدام نتائج PSAT 10 لعرض نتائج SAT

يستخدم برنامج تقييمات SAT — بدءًا من 8/PSAT 9 وحتى اختبار SAT

مقياسًا مشتركًا للدرجات. يعكس النطاق المدرج بالتقارير مستوى الصف ضمن المقياس المشترك. وبالتالي، في حين أن النطاق الإجمالي لـ SAT هو 400-1600، فإن النطاق الإجمالي لـ PSAT 10 هو 320-1520.

ويُشير مقياس الدرجات المشترك هذا أن الطالب الذي خضع لاختبار PSAT 10، وحصل على درجة 500 في قسم الرياضيات من المتوقع أن يحصل أيضًا على 500 في اختبار SAT، أو 8/9 PSAT إذا خضع لأيٍّ من تلك الاختبارات في اليوم نفسه؛ تمثل درجة 500 مستوى التحصيل الأكاديمي نفسه في جميع التقييمات الثلاثة.

كما يعني هذا أنه من السهل تحديد نمو الطلاب على مستوى مجموعة اختبارات SAT. إذا خضع الطالب لاختبار PSAT 10 هذا العام، وحصل على 500 درجة في قسم الرياضيات، ثم خضع لاختبار SAT في العام التالي، وحصل على 550 درجة في قسم الرياضيات؛ فقد أظهر هذا الطالب نموًا قدره 50 نقطة، ويُحتمل أنها نتجت عن العمل الجاد داخل المدرسة وخارجها.

## الفرق بين نتائج اختبار تقييم PSAT 10 الورقية والرقمية

يقيس اختبار PSAT 10 الرقمي، و PSAT 10 الورقي محتوى مشابهًا، ولكن ليس متطابقًا؛ لذا فإن النتيجة في الاختبار الورقي لا تعد مؤشرًا مثاليًا لكيفية أداء الطالب في الاختبار الرقمي (والعكس صحيح).

أجرت College Board دراستين للتوافق في ربيع وخريف عام 2022؛ لتحديد العلاقة المباشرة بين نتائج اختبار SAT الورقي والرقمي. تدعم نتائج هاتين الدراستين فرضية وجود علاقة مباشرة بين نسختي التقييم، وبعبارة أخرى، فإن النتائج في نسختي اختبار SAT قابلة للمقارنة، ويمكن تقييم النتائج من كلا الاختبارين إلى حد ما جنبًا إلى جنب دون الحاجة إلى جدول توافق.

يُرجى ملاحظة أن عملية الدراسة هذه تتوافق فقط مع نسختين من اختبار SAT؛ سيحدث التوافق بين نسختي التقييمات المتعلقة بـ PSAT لاحقًا، وقد تستلزم جداول تحويل.

# المعايير

## معايير 10 PSAT لمستوى الصف

تُقدم مجموعة اختبارات SAT معايير حسب مستوى الصف يمكن استخدامها لقياس ما إذا كان الطلاب يسرون على الطريق الصحيح لإعدادهم للمرحلة الجامعية كل عام في الصفوف من 8 إلى 12. تمثل معايير مستوى الصف نتائج القسم في كل تقييم، التي يجب على الطلاب استيفائها أو تجاوزها لاعتبارهم على المسار الصحيح من أجل أن يكونوا جاهزين للمرحلة الجامعية.

### الاستخدامات الموصى بها

يمكن للأسر مقارنة نتائج طلابها بمعايير مستوى الصف أعلاه لمساعدتهم على:

- فهم طريقهم الخاص نحو النجاح في المرحلة الجامعية، والاستعداد الوظيفي.
- تحديد المجالات التي قد يحتاجون فيها إلى دعم إضافي بينما ما يزال هناك وقت للتحسين.
- الأخذ في الاعتبار مدى استعدادهم للمناهج الدراسية الأكثر تحديًا.

يعلم المعلمون أنه لا ينبغي استخدام معايير مستوى الصف لتحديد المسارات الأكاديمية، أو لتثبيط الطلاب عن متابعة الدراسة الجامعية، أو لمنع الطلاب من المشاركة في المناهج الدراسية الأكثر تحديًا. بدلاً من ذلك، تهدف المعايير إلى مساعدة **كافة** الطلاب على الاستعداد بشكل أفضل للحياة بعد التخرج من المدرسة الثانوية.

يمكن للطلاب وأسرهم مراجعة النتائج معًا لفهم ما تعنيه الطريقة:

### التحدث عن الاستعداد الجامعي والوظيفي

بالنسبة لكل قسم، يتضمن تقرير النتائج -المتوفر من خلال بوابة تقارير نتائج الطلاب- مؤشرًا يوضح ما إذا كانت نتيجة الطالب تستوفي معيار مستوى الصف أم لا. تسمح هذه المعايير للطلاب ومعلميهم بفهم كيفية تقدم الطلاب نحو الاستعداد للمرحلة الجامعية.

- إذا كان الطالب يستوفي المعيار الخاص بقسم ما، فعليه مواصلة تلقي مناهج صارمة، والعمل الجاد للبقاء على المسار الصحيح لتحقيق النجاح الجامعي.
- إذا كان الطالب لا يستوفي المعيار الخاص بقسم ما، فعليه الانخراط في العمل داخل الفصول الدراسية الذي يركز على المجالات التي تحتاج إلى تحسين. تقدم Khan Academy المساعدة في استكمال هذا العمل.
- فكر في طرق لتطوير كل من المهارات التي حددتها للتركيز عليها وتحسينها.
- استخدم الأمثلة الوظيفية للتحدث عن الاهتمامات والخيارات الوظيفية مع طلابك.

لمزيد من الإرشادات حول فهم تقارير النتائج، تفضل بزيارة

[psat.org/scores](https://psat.org/scores)

## ما تمثله المعايير

تتنبأ معايير الاستعداد للمرحلة الجامعية والمهنية لاختبار SAT باحتمالية 75% للحصول على درجة C أو أعلى في الفصل الدراسي الأول ذي الصلة، والدورات الجامعية المعتمدة. يتم تحديد المعايير على مستوى القسم؛ لذلك يوجد معيار للقراءة والكتابة، ومعيار للرياضيات.

### معايير 10 PSAT لمستوى الصف

الرياضيات	القراءة والكتابة	
480	430	الصف العاشر
510	460	الصف الحادي عشر

تتضمن تقارير النتائج على بوابة تقارير النتائج K-12 لاختبارات PSAT/NMSQT، وPSAT 10، وPSAT 8/9 معايير مستوى الصف بناءً على كيفية نمو الطلاب من سنة إلى أخرى على معايير SAT.

من خلال بوابة تقارير نتائج K-12 الإلكترونية، يقدم اختبار PSAT 10 معايير منفصلة لطلاب الصف العاشر لمساعدة المعلمين على فهم مستوى استعداد الطلاب لبرامج التدريب الجامعي والمهني. وباستخدام هذه المعلومات، يستطيع المعلمون معالجة التحديات التي يواجهها طلابهم بينما لا يزال هناك وقت للتحسين. كما يمكن للمعلمين زيادة وتيرة تقدم الطلاب الذين يستوفون المعايير، أو يتجاوزونها.

### كيفية استفادة المدارس من النتائج

من خلال بوابة تقارير نتائج K-12، يمكن للمعلمين الوصول إلى تقرير النتائج الرسمي بصيغة PDF القابل للتنزيل لطباعته ومشاركته مع الطالب. كما يمكن للمعلمين الاطلاع على ملاحظات توضيحية إضافية حول نتائج الطالب. يلخص الملف المعنون "تقرير نتيجتك" (النموذج موضح في الصفحة 8) بصيغة PDF بوضوح مستويات التحصيل الحالية للطالب، ويشجع الخطوات التالية لزيادة الاستعداد الجامعي والمهني. يمكن للمدرسين مراجعة الملفات الخاصة بتقرير النتائج الرسمية بصيغة PDF مع الطلاب؛ لمساعدتهم على فهم ما تعنيه نتائجهم. إذ يمكن أن تساعد مراجعة نتائجهم على تحديد نقاط قوتهم؛ ما قد يزيد من ثقتهم بأنفسهم، ويظهر لهم مجالات المحتوى التي يمكنهم من خلالها التعامل مع المقررات الدراسية الأكثر تقدمًا.

# تقرير نتائج PSAT 10

## دراسة حالة: نموذج تقرير نتائج PSAT 10

ألق نظرة على نموذج تقرير النتيجة أدناه، وفي الصفحة التالية. استخدم المعلومات المقابلة لمساعدتك في تفسير تقرير نتائج PSAT 10.

### ما نتائج باركر؟

حصل باركر على نتيجة 620 درجة في القراءة والكتابة، و500 في الرياضيات، وحصل على نتيجة إجمالية 1120 درجة. عند مراجعة أدائه في مجالات المحتوى في كل مادة، يمكن لباركر رؤية نقاط القوة في مهاراته، ومعرفته وتحديد النقاط التي تحتاج إلى تحسين.

### ما نسبة نتيجة باركر؟

بما أن باركر في الصف العاشر، فإن نتائجه تُقارن بطلاب الصف العاشر كافة على مستوى العالم. حصل باركر على درجات مشابهة أو أفضل في القراءة والكتابة من 60% من مجموعة تمثيلية عالمية من طلاب الصف العاشر. في الرياضيات، حصل على درجات مشابهة أو أفضل من 70% من مجموعة تمثيلية عالمية من طلاب السنة الثانية. عند وضع كلتا النتيجةين معًا، حصل باركر على نتيجة مشابهة أو أفضل من 75% من طلاب صفه الدراسي نفسه على مستوى PSAT 10 عالميًا.

### ما الذي يمكن لباركر تعلمه

#### من هذه الملاحظات الوظيفية السريعة؟

بما أنه يسكن في الولايات المتحدة، فإن تقرير نتائج باركر يحتوي على أمثلة ملاحظات وظيفية—معلومات مفيدة عن الوظائف النامية في ولايته، وذات صلة بنتائجه. سواء كان باركر مهتمًا بوظيفة معينة أو لا، فإن الأمثلة ستجذب انتباهه لتعلم المزيد عن الوظائف المتاحة، والمعلومات الأساسية؛ مثل متوسط الدخل المتوقع، ونسبة النمو المتوقعة لتوفر الوظائف الجديدة في ولايته خلال السنوات الخمسة القادمة، والمستوى التعليمي الأكثر شيوعًا لأصحاب هذه الوظيفة. مع أن هذه الوظائف قد تستحق الانتباه في ولاية باركر، إلا أنه يستطيع معرفة المزيد عن الوظائف التي تعكس اهتماماتها من خلال [satsuite.org/whatsnext](https://satsuite.org/whatsnext).

Name: Parker Pupil  
Grade: 10  
Test administration: PSAT 10 Spring 2024  
Tested on: Mar. 4, 2024  
Record Locator: 4561264

## Your Score Report

### PSAT 10 Scores

**TOTAL SCORE**  
1120 | 320-1160 | 75th\*\*  
Score Range: 1080-1160  
Average Score (all testees): 1100

**SECTION SCORES**

**Reading and Writing**  
620 | 160-760 | 60th\*\*  
Your Score Range: 590-650  
Average Score (all testees): 600

**Math**  
500 | 150-750 | 70th\*\*  
Your Score Range: 470-530  
Average Score (all testees): 530

\*Percentiles represent the percent of 10th grade test takers from the past 3 years who scored the same as or below you.  
Score range: This is the range of scores you could possibly get if you took the PSAT 10 multiple times on different days.

### Knowledge and Skills

View your performance across the 8 content domains measured on the PSAT 10.

**Reading and Writing**  
Information and Ideas (26% of test section, 12-14 questions)  
Craft and Structure (28% of test section, 13-15 questions)  
Expression of Ideas (20% of test section, 8-12 questions)  
Standard English Conventions (26% of test section, 11-15 questions)

**Math**  
Algebra (35% of test section, 13-15 questions)  
Advanced Math (32.5% of test section, 12-14 questions)  
Problem Solving & Data Analysis (20% of test section, 7-9 questions)  
Geometry & Trigonometry (12.5% of test section, 4-6 questions)

### Career Insights Snapshot

Your skills are in demand! Consider exploring these growing careers in your state that need skills like yours. These are examples, not recommendations, to help jump-start your career exploration.

INTEREST AREA*	CAREER EXAMPLES	MEDIAN YEARLY INCOME IN MI	NUMBER OF JOBS IN MI**	JOB GROWTH IN MI**	MOST COMMON EDUCATION LEVEL
Doers	Industrial Machinery Mechanics	\$59,000	25,600	+10%	Certificate
Persuaders	Wind Energy Operations Managers	\$63,000	24,300	+10%	Associate degree
Creators	Graphic Designers	\$46,000	8,900	+9%	Bachelor's degree
Helpers	Critical Care Nurses	\$77,000	107,000	+3%	Bachelor's degree
Thinkers	Mechanical Engineers	\$92,000	33,900	+3%	Bachelor's degree
Organizers	Treasurers and Financial Controllers	\$124,000	21,100	+12%	Bachelor's degree

\* For more information about career insights, including interest areas, visit [satsuite.org/whatsnext](https://satsuite.org/whatsnext).  
\*\*Number of reflects the expected number of new job openings in 2028. Percentage reflects the expected growth in new job openings between 2023 and 2028.  
Data source: Lightcast.io

Don't see a career you're interested in?  
Learn more about almost 1,000 careers for free.

[satsuite.org/whatsnext](https://satsuite.org/whatsnext)

© 2024 College Board.

تقرير النتائج



Name: Parker Pupil  
Grade: 10  
Test administration: PSAT 10 Spring 2024  
Tested on: Mar. 4, 2024  
Record Locator: 4561264

## Your Score Report

### PSAT 10 Scores

#### TOTAL SCORE

**1120** 320-1520 **(75th)\***

Score Range: 1080-1160  
Average Score (all test-takers): 1100

#### SECTION SCORES

##### Reading and Writing

**620** 150-760 **(60th)\***

Your Score Range: 590-650  
Average Score (all test-takers): 600

##### Math

**500** 160-760 **(70th)\***

Your Score Range: 470-530  
Average Score (all test-takers): 530

\* Percentiles represent the percent of 10th-grade test takers from the past 3 years who scored the same as or below you.

**Coverage:** This is the range of scores you could possibly get if you took the PSAT 10 multiple times on different days.

#### Knowledge and Skills

View your performance across the 8 content domains measured on the PSAT 10.

##### Reading and Writing

###### Information and Ideas

(26% of test section, 12-14 questions)

Craft and Structure

(28% of test section, 13-15 questions)

Expression of Ideas

(20% of test section, 8-12 questions)

Standard English Conventions

(26% of test section, 11-15 questions)

##### Math

###### Algebra

(35% of test section, 13-15 questions)

Advanced Math

(32.5% of test section, 12-14 questions)

Problem Solving & Data Analysis

(20% of test section, 7-9 questions)

Geometry & Trigonometry

(12.5% of test section, 4-6 questions)

### Career Insights Snapshot

Your skills are in demand! Consider exploring these growing careers in your state that need skills like yours. **These are examples, not recommendations, to help jump-start your career exploration.**

INTEREST AREA*	CAREER EXAMPLES	MEDIAN YEARLY INCOME IN MI	NUMBER OF JOBS IN MI**	JOB GROWTH IN MI**	MOST COMMON EDUCATION LEVEL
Doers	Industrial Machinery Mechanics	\$59,000	25,600	+10%	Certificate
Persuaders	Wind Energy Operations Managers	\$63,000	24,300	+10%	Associate degree
Creators	Graphic Designers	\$46,000	8,900	+9%	Bachelor's degree
Helpers	Critical Care Nurses	\$77,000	107,000	+3%	Bachelor's degree
Thinkers	Mechanical Engineers	\$92,000	33,900	+3%	Bachelor's degree
Organizers	Treasurers and Financial Controllers	\$124,000	21,100	+12%	Bachelor's degree

\* For more information about career insights, including interest areas, visit [satsuite.org/whatsnext](https://satsuite.org/whatsnext).

\*\*Number of reflects the expected number of new job openings in 2028. Percentage reflects the expected growth in new job openings between 2023 and 2028.

Data source: Lightcast.io



Don't see a career you're interested in?  
Learn more about almost 1,000 careers for free.



[satsuite.org/whatsnext](https://satsuite.org/whatsnext)

© 2024 College Board.

## كيف يمكن لباركر معرفة المزيد عن نتائجه؟

إذا كان عمره أقل من 13 عامًا، يمكن لباركر التحدث إلى مرشد مدرسته للاطلاع على تقرير النتائج الكامل، ومناقشة كيفية الاستعداد لتقييم SAT، ومعرفة فرصة أدائه في المناهج الدراسية ل AP®. إذا كان عمر باركر 13 عامًا أو أكبر، فيمكنه زيارة [psat.org/myscore](https://psat.org/myscore) للعثور على المزيد من المعلومات بنفسه.

## كيف يمكن لباركر قياس تقدمه؟

في الخريف المقبل، يمكن لباركر الخضوع لاختبار PSAT/NMSQT لقياس التقدم الذي أحرزه منذ أن خضع لاختبار PSAT 10. يمكنه الاستمرار في الاستفادة من مصادر التدريب بزيارة [sat.org/digital-practice](https://sat.org/digital-practice).

تقرير النتائج





Name: Parker Pupil  
 Grade: 10  
 Test administration: PSAT 10 Spring 2024  
 Tested on: Mar. 4, 2024  
 Record Locator: 4561264

# Your Score Report

## PSAT 10 Scores

### TOTAL SCORE

**1120** | 320-1520 | 75th\*

Score Range: 1080-1160  
 Average Score (all testers): 1100

### SECTION SCORES

#### Reading and Writing

**620** | 160-760 | 60th\*

Your Score Range: 590-650  
 Average Score (all testers): 600

#### Math

**500** | 160-760 | 70th\*

Your Score Range: 470-530  
 Average Score (all testers): 530

\* Percentiles represent the percent of 10th grade test takers from the past 3 years who scored the same as or below you.

Score range: This is the range of scores you could possibly get if you took the PSAT 10 multiple times on different days.

## Knowledge and Skills

View your performance across the 8 content domains measured on the PSAT 10.

### Reading and Writing

Information and Ideas  
 (26% of test section, 12-14 questions)



Craft and Structure  
 (28% of test section, 13-15 questions)



Expression of Ideas  
 (20% of test section, 8-12 questions)



Standard English Conventions  
 (26% of test section, 11-15 questions)



### Math

Algebra  
 (35% of test section, 13-15 questions)



Advanced Math  
 (32.5% of test section, 12-14 questions)



Problem Solving & Data Analysis  
 (20% of test section, 7-9 questions)



Geometry & Trigonometry  
 (12.5% of test section, 4-6 questions)



## Career Insights Snapshot

Your skills are in demand! Consider exploring these growing careers in your state that need skills like yours. **These are examples, not recommendations**, to help jump-start your career exploration.

INTEREST AREA*	CAREER EXAMPLES	MEDIAN YEARLY INCOME IN MI	NUMBER OF JOBS	JOB GROWTH IN MI**	MOST COMMON EDUCATION LEVEL
Doers	Industrial Machinery Mechanics	\$59,000	25,600	+10%	Certificate
Persuaders	Wind Energy Operations Managers	\$63,000	24,300	+10%	Associate degree
Creators	Graphic Designers	\$46,000	8,900	+9%	Bachelor's degree
Helpers	Critical Care Nurses	\$77,000	107,000	+3%	Bachelor's degree
Thinkers	Mechanical Engineers	\$92,000	33,900	+3%	Bachelor's degree
Organizers	Treasurers and Financial Controllers	\$124,000	21,100	+12%	Bachelor's degree

\* For more information about career insights, including interest areas, visit [satsuite.org/whatsnext](https://satsuite.org/whatsnext).

\*\*Number of reflects the expected number of new job openings in 2028. Percentage reflects the expected growth in new job openings between 2023 and 2028.

Data source: Lightcast.io



Don't see a career you're interested in?  
 Learn more about almost 1,000 careers for free.



[satsuite.org/whatsnext](https://satsuite.org/whatsnext)

# ملاحظات إضافية لـ PSAT 10

يمكن للطلاب من عمر الـ 13 فما أكبر الذين يملكون حساب طلاب شخصي على College Board الاطلاع على ملاحظات إضافية بشأن أدائهم في اختبار PSAT 10 من خلال بوابة نتائج الطلاب الإلكترونية عبر [psat.org/myscore](https://psat.org/myscore).

## النتائج ضمن السياق

### مقارنات النتائج

يمكن للطلاب للطلاب على ملاحظات إضافية بشأن نتائجهم عند مقابلة مرشد مدرستهم لمراجعة تقارير نتائجهم. كما يمكنهم الاطلاع على المزيد من المقارنات السياقية لنتائجهم عبر بوابة نتائج الطلاب. كما يمكنهم مقارنة النتائج الإجمالية، أو نتائج الأقسام مع متوسط نتائج الطلاب الذين خضعوا للاختبار:

- على مستوى المدرسة (قدر الإمكان)
- على مستوى المنطقة التعليمية (المدارس العامة، قدر الإمكان)
- الولاية (لسكان الولايات المتحدة والمناطق التابعة لها)
- محليًا وعالميًا

### النسب

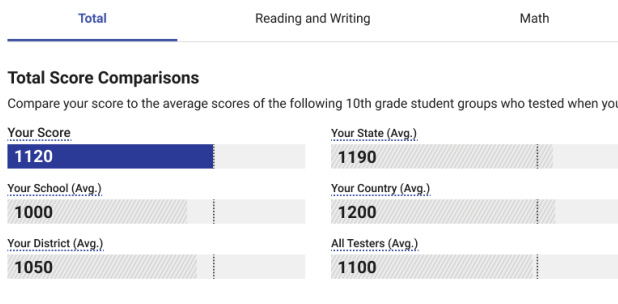
تشمل الملاحظات الإضافية المتوفرة عبر الإنترنت نسبيًا غير موجودة في تقرير النتائج القابل للتنزيل بصيغة PDF.

تصنيفات النسب تشمل على:

- ♦ البلد (كافة الممتحنين في بلد الطالب)
- ♦ الولاية (كافة الممتحنين في ولاية الطالب، متاح في الولايات المتحدة، والمناطق التابعة لها فقط)
- ♦ مقارنة مع كافة من خضعوا للاختبار (محليًا وعالميًا)
- ♦ فيما يتعلق بالنسب أعلاه، فإن الطالب يُصنف على مستوى الممتحنين في السنوات الثلاثة الماضية؛ أي الذي خضعوا لاختبار PSAT 10 في الصف العاشر أو الحادي عشر في خلال السنوات الثلاثة الماضية.

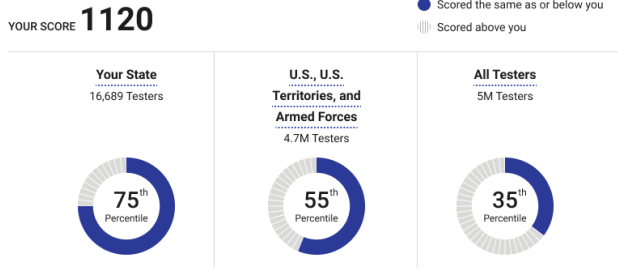
## Score Comparisons

Learn how you scored compared to other test takers. Some comparisons may not be available.



### Total Score Percentile Comparisons

Compare your score percentile among the following groups of 10th-grade test takers from the past three years. [Find practice options to help you improve.](#)

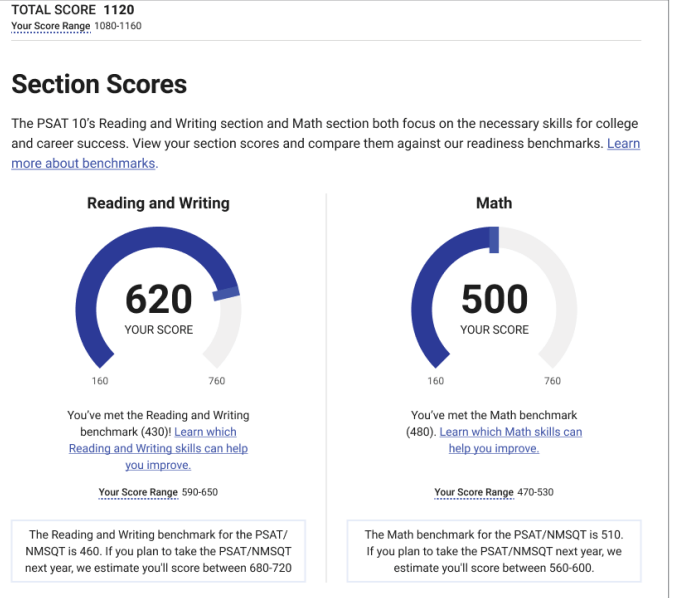


ملاحظات النتائج الإلكترونية

## معايير القسم

يمكن استعراض مجموعة أخرى من الملاحظات عبر بوابة النتائج الإلكترونية، وهي معايير الاستعداد على مستوى القسم. سنحدد ما إن كان الطالب مستوفياً لمعايير القسم أم لا، موفرين له روابط لمساعدته على تحليل المهارات التي عليه التركيز عليها للتحسن.

إضافة لذلك، نقدم للطلاب نطاق نتائجهم، ونوفر رابطاً للمعلومات عن كيف يعكس نطاق نتائجهم مستوى مهاراتهم والمعرفة التي لديهم بدقة أكبر من مجرد نتيجة واحدة.



ملاحظات النتائج الإلكترونية

## Knowledge and Skills

Dig deeper into your PSAT 10 section performance.

Reading and Writing

Math

### Math Knowledge

Your Math Score

**500**

### Math Skills Performance

View your performance across four Math content domains measured in the PSAT 10. Each content domain has a performance score band showing how you did.

Algebra (35% of test section, 13-15 questions)



[View skills and example questions in the next score band](#)

Advanced Math (32.5% of test section, 12-14 questions)



[View skills and example questions in the next score band](#)

Problem Solving & Data Analysis (20% of test section, 7-9 questions)



[View skills and example questions in the next score band](#)

Geometry & Trigonometry (12.5% of test section, 4-6 questions)



[View skills and example questions in the next score band](#)



Practice and Improve

Create a free practice plan to take your skills to the next level.



ملاحظات النتائج الإلكترونية

## المزيد من المعلومات عن المعرفة والمهارات

بناءً على أداة Skills Insight™، نوفر للطلاب إمكانية تعمق أكبر في المعرفة والمهارات التي يقيسها اختبار PSAT 10. يمكن للطلاب الاطلاع على تفصيل مهاراتهم والمعرفة التي اكتسبوها على مستوى أربعة مجالات محتوى في القراءة والكتابة، وأربعة في الرياضيات.

- تقدم الملاحظات الإلكترونية مساعدة أكبر للطلاب؛ إذ تعرض لهم أداءهم على مستوى 7 نطاقات نتائج أداء محددة لمعرفة أدائهم في كل مجال.
- يمكن للطلاب:

- الضغط على عرض المهارات ونماذج الأسئلة في النطاق النتائج التالي للوصول إلى أداة Skills Insight، والاطلاع على المهارات ونماذج الأسئلة التي يُظهرها الطلاب في نطاق نتائج الأداء التالي عادة، بجانب أمثلة على نوع الأسئلة التي يستطيع هؤلاء الطلاب الإجابة عنها عادةً.
- من نطاق نتائج الأداء التالي، يمكنهم التوجه إلى أي نطاق آخر في أداة Skills Insight؛ بما في ذلك نطاق نتائج الأداء الحالي.

## الاستكشاف الوظيفي

للبناء على المعلومات الموجودة في تقرير النتائج القابل للتنزيل بصيغة PDF، يمكن للطلاب:

- عرض المزيد من الوظائف المحتملة من خلال [bigfuture.org](https://bigfuture.org).
- صياغة الملاحظات الوظيفية المقدمة له حسب اهتماماته.
- العثور على مصادر مجانية لمساعدته على أخذ الخطوة التالية في مساره الوظيفي.

### Career Insights Snapshot

Your skills are in demand! Consider exploring these growing careers in your state that need skills like yours. **These are examples, not recommendations**, to help jumpstart your career exploration. Don't see a career you're interested in? Learn more about almost 1,000 careers for free on [bigfuture.org](https://bigfuture.org).

#### CAREER EXAMPLES

##### Industrial Machinery Mechanics

Median Yearly Income in MI	\$59,000
Interest Area*	Doers
Number of Jobs/Job Growth in MI**	25,600 /+10%
Most Common Education Level	Certificate

[See Career Details](#)

##### Wind Energy Operations Managers

Median Yearly Income in MI	\$63,000
Interest Area*	Persuaders
Number of Jobs/Job Growth in MI**	24,300 /+10%
Most Common Education Level	Associate degree

[See Career Details](#)

Data source: Lightcast.io

\* For more information about career insights, including interest areas, visit [bigfuture.org](https://bigfuture.org).

\*\* Number reflects the expected number of new job openings in 2028. Percentage reflects the expected growth in new job openings between 2023 and 2028.

[Explore Careers](#)

ملاحظات النتائج الإلكترونية

## المزيد من الإرشادات

يمكن للطلاب استعراض الخطوات التالية من خلال روابط المصادر؛ للاستفادة من النتيجة بشكل أكبر، بما في ذلك:

- العثور على مصادر تدريب لتحسين نتائجه.
- تعلم المزيد عن مجموعة تقييمات SAT.
- التخطيط للمستقبل باستخدام نتيجة PSAT 10 على BigFuture®

### Your Future, Your Way



Need help with planning your life after high school? Our free, personalized tools can help.

- Explore up to 1,000 careers, and more
- Discover 4,000+ colleges in the U.S. and worldwide
- Search over \$4 billion in scholarship opportunities

[Explore BigFuture](#)

ملاحظات النتائج الإلكترونية

# نقدم BigFuture School و Connections

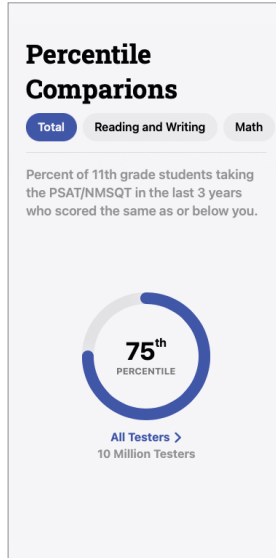
ما زال بإمكان الطلاب -الذين اختاروا عدم تنزيل تطبيق BigFuture School، أو الذين لا يملكون هاتفًا- الوصول إلى درجاتهم وإرشادات التخطيط المستقبلي. ستواصل المدارس استلام تقارير النتائج بصيغة PDF لكافة التقييمات التي يجرونها، ويمكن مشاركتها مع الطلاب. وكالعادة، يمكن للطلاب الذين يسجلون في حساباتهم الشخصية على College Board من خلال [psat.org/myscore](https://psat.org/myscore) الحصول على المزيد من الملاحظات عن نتائجهم، واستكشاف BigFuture.

إذا قدم طالبك رقم هاتف خلوي عند الخضوع لاختبار PSAT 10، فيمكنه تنزيل تطبيق BigFuture School المخصص للهواتف، وسيحصل على إشعار نصي داخل التطبيق يخبره بأن نتائجه متاحة للعرض.

BigFuture School تطبيق هواتف مجاني للطلاب من عمر 13 فما أكبر، الذين خضعوا لاختبار PSAT 10، أو PSAT/NMSQT، أو SAT School Day في الولايات المتحدة. مصمم ليستخدم في الحصول على نتائج الاختبارات بسرعة، وعلى الإرشادات في التخطيط للمرحلة الجامعية والمهنية، ومعرفة المزيد عن المنح المالية والدراسية. كما يتيح للطلاب فرصة الانضمام إلى برنامج Connections™ الذي يسمح لهم بالاطلاع على البرامج الدراسية والجامعية غير الهادفة للربح التي قد تناسبهم. يعطي برنامج Connections الأولوية لحماية الخصوصية. ولا يُشارك أي بيانات شخصية مع المعاهد إلا إذا اختار الطالب فعل ذلك بشكل مباشر. يُرجى ملاحظة أن مدرستك، أو مقاطعتك، أو ولايتك قد تختار عدم توفير الوصول إلى Connections لطلابها، أو الطلاب الذين يخضعون للاختبار في مدارسهم.

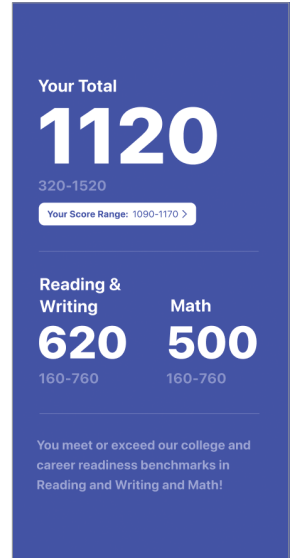
## مقارنات النسب

يمكن للطلاب عرض مقارنات النسب التي تساعد على فهم نسبة نتيجة الطلاب الذين أدوا أداءهم نفسه أو أفضل. على سبيل المثال، إذا كانت نتائجهم في شريحة الـ 75 في المائة؛ فهي مساوية لنتائج 75% من الطلاب الآخرين، أو أعلى منهم.



## النتائج الإجمالية، ونتائج الأقسام

أول ما يمكن للطلاب مشاهدته في تطبيق BigFuture School هو نتيجتهم الإجمالية، وهي مجموع نتائجهم في قسمي القراءة والكتابة والرياضيات.



## Connections

يملك الطلاب المؤهلون خيار الاطلاع على البرامج الدراسية والجامعية غير الهادفة للربح بالانضمام إلى برنامج يدعى Connections.

### Visit Our Campus

MON 13 JAN, 10:15 AM



**Northbridge University**  
Northbridge, California

We encourage you to explore our vibrant campus community at Northbridge University. We're looking forward to showcasing all that

[Learn More](#)

## المنح المالية والإرشادات الجامعية والوظيفية

عند استخدام تطبيق BigFuture School، فيمكن للطلاب استكشاف رسائل عن المنح المالية والدراسية، وإرشادات لمساعدتهم على التخطيط للمرحلة الجامعية، واستكشاف الوظائف.

### Messages

CollegeBoard

**Your 2023 PSAT/NMSQT Results**

**BigFuture**  
Explore your careers based on your scores

11:00am

**MIT**  
Intern and Research for Real-World Impact

Messages Scores My Stuff

## الخطوات التالية للطلاب وأولياء الأمور

مشاهدة مقطع فيديو توضيحي لتقرير النتائج: [satsuite.collegeboard.org/psat-10/scores/understanding-scores/your-score-explained](https://satsuite.collegeboard.org/psat-10/scores/understanding-scores/your-score-explained)

المزيد من المعلومات عن فهم النتائج واستخدامها: [psat.org/scores](https://psat.org/scores)

التقديم على المنح الدراسية: [collegeboard.org/sat-suite-scholarships](https://collegeboard.org/sat-suite-scholarships)

التدريب من أجل اختبارات SAT: [sat.org/digital-practice](https://sat.org/digital-practice)

## معلومات عن College Board

تصل College Board إلى أكثر من 7 ملايين طالب سنويًا، وتُرشدكم في طريقهم من المدرسة الثانوية إلى المرحلة الجامعية والوظيفية. تأسست منظمة العضوية غير الهادفة للربح منذ أكثر من 120 عامًا. كانت لنا الريادة في برامج مثل SAT® و AP®؛ من أجل زيادة فرص الطلاب، ومساعدتهم على تطوير المهارات التي يحتاجونها. يساعد برنامج BigFuture® الخاص بنا الطلاب على التخطيط للمرحلة الجامعية، ودفع رسوم التعليم الجامعي، واستكشاف الوظائف. لمعرفة المزيد يُرجى زيارة [cb.org](https://cb.org).

© College Board. College Board 2024. AP، و BigFuture، و SAT، وشعار البلوط هي علامات تجارية مُسجَّلة لـ College Board. Bluebook، و Connections، و PSAT، و Skills Insight و علامات تجارية مملوكة لـ PSAT/NMSQT. College Board. علامة تجارية مُسجَّلة لـ College Board. مؤسسة National Merit Scholarship. كافة العلامات الأخرى تخص مالكيها. يُرجى زيارة موقع College Board من خلال: [collegeboard.org](https://collegeboard.org). Khan Academy علامة تجارية مسجلة في الولايات المتحدة والمناطق الأخرى.