

# PSAT/NMSQT®

Preliminary SAT/National Merit Scholarship Qualifying Test

## Entender las calificaciones

**PARA ESTUDIANTES Y FAMILIAS**



# Comuníquense con nosotros

## Acerca de College Board

College Board llega a más de 7 millones de estudiantes al año, ayudándolos a navegar por la ruta de la preparatoria hacia la universidad y la carrera.

Nuestra organización sin fines de lucro se fundó hace más de 120 años. Fuimos los primeros en desarrollar programas como el SAT® y AP® para ampliar las oportunidades para los estudiantes y ayudarlos a desarrollar las habilidades que necesitan. Nuestro programa BigFuture® ayuda a los estudiantes a planear para la universidad, pagar la universidad y explorar carreras. Más información en [cb.org](http://cb.org).

## Acerca de la National Merit Scholarship Corporation (NMSC)

La NMSC® es una organización independiente sin fines de lucro que opera sin ayuda del gobierno. La NMSC lleva a cabo el Programa de becas National Merit®, una competencia académica anual para el reconocimiento y las becas universitarias.

El SAT preliminar/examen de calificación para las becas nacionales por mérito (Preliminary SAT/National Merit Scholarship Qualifying Test, PSAT/NMSQT®) es la ruta de ingreso al Programa de becas National Merit. Los requisitos para participar, los pasos para entrar a la competencia y los premios que se ofrecen se explican en la *PSAT/NMSQT Guía para el estudiante* y en el sitio web de la NMSC.

Las preguntas acerca del programa de becas que no tengan respuesta en los materiales publicados deben dirigirse a:

**National Merit Scholarship Corporation (NMSC)**  
1560 Sherman Avenue, Suite 200  
Evanston, IL 60201-4897  
847-866-5100


[www.nationalmerit.org](http://www.nationalmerit.org)

## Acerca del PSAT/NMSQT

El PSAT/NMSQT es copatrocinado por College Board y National Merit Scholarship Corporation.


## CONTACTOS PARA ESTUDIANTES Y PADRES

 [psathelp@info.collegeboard.org](mailto:psathelp@info.collegeboard.org)

 866-433-7728

+1 212-713-8105 (Internacional)

9 a. m. a 6 p. m. hora del Este, lunes a viernes

 PSAT/NMSQT  
P.O. Box 6720  
Princeton, NJ 08541-6720

---

# PSAT/NMSQT

## Recursos para el informe de calificaciones

Felicitemos a su estudiante por presentar el PSAT/NMSQT 2023 en su escuela. Se incluye información sobre las calificaciones que podría ser útil para los estudiantes y sus familias.

### Qué se incluye

Este documento profundiza en el significado de las calificaciones del PSAT/NMSQT de su estudiante, incluyendo qué mide la evaluación, cómo se califica, y cómo puede usar los datos para supervisar el progreso de su estudiante.

El documento también ofrece:

- Una explicación de la calificación del Índice de Selección de la NMSC y la forma en que la National Merit Scholarship Corporation (NMSC) la utiliza para determinar el ingreso al Programa de becas National Merit.
- Un recorrido del informe de calificaciones de ejemplo para que usted pueda interpretar el informe de calificaciones de su estudiante.

### Recursos relacionados

Visiten nuestra página de **información de calificaciones del PSAT/NMSQT** en [satsuite.collegeboard.org/psat-nmsqt/scores](https://satsuite.collegeboard.org/psat-nmsqt/scores) para obtener información sobre:

- Fechas de publicación de las calificaciones
- Cómo manejar el acceso a las calificaciones en línea
- Recursos para los informes de calificaciones en línea
- Documentos en inglés y en español que se pueden descargar para Entender las calificaciones para estudiantes y familias

# El PSAT/NMSQT y la Suite de evaluaciones del SAT

## La Suite de evaluaciones del SAT

La Suite de evaluaciones del SAT es un sistema integrado por varios exámenes entre los que se incluyen el SAT (para estudiantes de los grados 11 y 12), el PSAT/NMSQT y el PSAT™ 10 (para los grados 10 y 11), y el PSAT™ 8/9 (para los grados 8 y 9).

Los exámenes miden las mismas habilidades y conocimientos de maneras apropiadas para cada grado. Trabajan conjuntamente para mostrar la preparación para la universidad en el transcurso del tiempo con el fin de que docentes, estudiantes y padres puedan monitorear el progreso del estudiante. Su contenido refleja el tipo de trabajo significativo, comprometido y desafiante que los estudiantes encuentran en los cursos de secundaria y preparatoria que se enseñan actualmente.

## Cambio a lo digital

Aunque la transición a lo digital conlleva diversos cambios amigables con los estudiantes y los docentes, muchas de las características importantes de la Suite SAT siguen siendo las mismas. La Suite SAT continúa midiendo los conocimientos y las habilidades que los estudiantes están aprendiendo en la escuela y que son más importantes en la preparación para la universidad y la carrera. La Suite SAT digital es más fácil de presentar, más fácil de aplicar, más segura y más relevante. No nos hemos limitado a crear una versión digital de los exámenes impresos actuales, estamos aprovechando al máximo las posibilidades de los exámenes digitales.

Este documento Entender las calificaciones ofrece información sobre cómo interpretar y utilizar las calificaciones en el PSAT/NMSQT que se comenzará a administrar a partir de octubre de 2023.

## Cómo se califica el PSAT/NMSQT

Todas las preguntas del examen primero se califican como correctas o incorrectas. No hay ninguna sanción por adivinar. El nivel de dificultad y otras cualidades de cada pregunta (como qué tan bien diferencia el nivel de habilidad o qué tan fácil es adivinar en una pregunta) así como si el estudiante entendió la pregunta de forma correcta o equivocada se toman en cuenta cuando se calcula la calificación de un estudiante. Después, esta calificación se convierte a la calificación escalada de 160-760 en cada sección. Cada examen cumple con una especificación estandarizada de tipos y cualidades de preguntas, así que todos los estudiantes tienen las mismas oportunidades de demostrar sus fortalezas.

## Qué mide el PSAT/NMSQT

El PSAT/NMSQT mide las habilidades y conocimientos que las investigaciones han demostrado que son lo más importante para el éxito en la universidad y en la carrera. La sección de Lectura y Redacción mide las habilidades de comprensión y razonamiento, y se enfoca en la lectura atenta de pasajes de una amplia variedad de temas. También mide un rango de habilidades, incluyendo el dominio de evidencias, la expresión de ideas, y el uso de las convenciones estándar del idioma inglés en gramática y puntuación. La sección de Matemáticas incluye preguntas de opción múltiple y preguntas donde los estudiantes deben desarrollar las respuestas, y a los estudiantes se les permite usar una calculadora en todas las preguntas de matemáticas. También evalúa habilidades en álgebra, solución de problemas y análisis de datos, manipulación de ecuaciones complejas, geometría y trigonometría.

## Cómo está organizado el PSAT/NMSQT

Los estudiantes reciben una calificación total que es la suma de sus calificaciones en las dos secciones (la sección de Lectura y Redacción y la sección de Matemáticas).

Para calcular las calificaciones por sección, primero calculamos la calificación bruta del estudiante (el número de preguntas contestadas correctamente) para cada sección. No se descuenta nada por las respuestas incorrectas ni por las preguntas sin responder.

La Suite SAT digital utiliza exámenes adaptativos multietapa (multistage adaptive testing, MST). Basarse en MST significa que podemos medir de manera justa y precisa las mismas cosas con un examen más corto y más seguro preservando la confiabilidad del examen. Tanto las secciones de Lectura y Redacción como las de Matemáticas están divididas en dos etapas de la misma duración y cronometradas por separado, cada una compuesta por un módulo de preguntas. El primer módulo contiene una mezcla de preguntas fáciles, intermedias y difíciles. Con base en cómo se desempeñe el estudiante en el primer módulo, el segundo módulo de preguntas será ya sea más difícil o menos difícil.

Al adaptarse al nivel de desempeño de un estudiante, el examen responsivo les proporcionará a los estudiantes una evaluación más eficiente de sus fortalezas académicas.



# Calificaciones del PSAT/NMSQT

## Calificaciones totales

La calificación total es la suma de las calificaciones de las dos secciones; su rango es de 320–1520.

## Calificaciones por sección

Los estudiantes reciben calificaciones en el rango de 160–760 para cada una de las dos secciones:

- La sección de Lectura y Redacción
- La sección de Matemáticas

## Acceso a las calificaciones oficiales del estudiante

La escuela del estudiante tiene acceso a un PDF que se puede descargar llamado "Tu informe de calificaciones" para cada persona que presenta el examen PSAT/NMSQT. Los estudiantes pueden obtener este informe de calificaciones de sus escuelas y revisarlo con sus familias y con sus docentes en sus escuelas.

Si un estudiante decide participar en BigFuture® School al proporcionar su número de teléfono celular durante el examen, también puede revisar sus calificaciones en la aplicación móvil BigFuture School.

Como siempre, los estudiantes de 13 años de edad y mayores pueden usar sus cuentas personales de estudiantes de College Board para ver información adicional en línea.

## Información sobre las calificaciones

En el PDF del informe de calificaciones oficial, el estudiante puede ver las cuatro calificaciones disponibles de su evaluación del PSAT/NMSQT: calificación total, calificación de la sección de Lectura y Redacción, calificación de la sección de Matemáticas, y calificación del Índice de selección de la NMSC. Para cada calificación, el PDF del informe de calificaciones oficial incluye:

- El rango de calificaciones posibles: 320–1520 para la calificación total, 160–760 para las calificaciones por sección y 48–228 para la calificación del Índice de selección de la NMSC.
- El Percentil de todos participantes (formalmente llamado el "Percentil del usuario") de cada calificación. Por ejemplo, si la calificación de un estudiante se encuentra en el percentil 70, el 70 % de un grupo comparativo obtuvo calificaciones iguales o por debajo de la calificación de ese estudiante.

**Los percentiles de todos los participantes** se basan en las calificaciones reales de las últimas tres cohortes de estudiantes en sus grados que presentaron el PSAT/NMSQT. Los Percentiles de todos los participantes para los primeros exámenes digitales presentados en 2023-24 se reportan sobre los exámenes completados en cualquier parte del mundo.

## Rangos de calificaciones

La habilidad de un estudiante se representa mejor por rangos de calificaciones que por puntos. Los rangos de calificaciones se derivan del error estándar de medición y muestran qué tanto podrían variar las calificaciones de un estudiante si el estudiante hubiera presentado una forma diferente del examen bajo condiciones idénticas.

De las presentaciones recientes del PSAT/NMSQT, estos rangos son aproximadamente:

- Total:  $\pm 40$  puntos
- Sección:  $\pm 30$  puntos

## Índice de selección

La National Merit Scholarship Corporation (NMSC) utiliza la calificación del Índice de selección como una detección inicial de los estudiantes que entran a sus programas de becas. Para calcular una calificación del Índice de selección de la NMSC, se duplica la calificación de Lectura y Redacción y se agrega a la calificación de Matemáticas. La calificación del Índice de selección es la suma dividida entre 10. Consulte Índice de selección de la NMSC en la página 6 para obtener más información.

## Información sobre conocimientos y habilidades

Los estudiantes pueden ver una gráfica que muestre su desempeño en cada una de las 8 áreas de contenido medidas en el PSAT/NMSQT. Existen 4 áreas de contenido en Lectura y Redacción, y 4 en Matemáticas.

En cada área de contenido, los estudiantes pueden ver:

- El número aproximado de preguntas en el área de contenido y qué porcentaje de la sección representa eso (por ejemplo, las preguntas 12–14 serían de alrededor del 26 % de la sección de Lectura y Redacción).
- Una indicación visual de cómo se desempeñó el estudiante en cada área de contenido.

Los estudiantes pueden usar esta sección para identificar las áreas de contenido en las que podrían querer enfocarse para practicar y mejorar.

## Apoyo adicional

El PDF del informe de calificaciones también se enfoca en los siguientes pasos que el estudiante puede tomar después de revisar sus calificaciones. Un código QR o enlace les ofrecerá más información sobre las herramientas y los servicios relacionados con estos siguientes pasos, los cuales incluyen la revisión de información adicional sobre sus calificaciones, Preparación oficial para el SAT digital en Khan Academy®, y exploración de la universidad y la carrera. Por primera vez, el informe de calificaciones incluye una característica nueva para los estudiantes, Perspectivas profesionales, que puede inspirar conversaciones de exploración de carreras. Consulte el informe de calificaciones página 9 para más información.

# Escalas de calificaciones y cambios en las calificaciones

## Usar calificaciones del PSAT/NMSQT para proyectar calificaciones del SAT

La Suite SAT (del PSAT 8/9 al SAT) utiliza una escala de común calificaciones para las calificaciones. Los rangos reportados para cada evaluación reflejan la idoneidad de grado-nivel dentro de la escala común. Por lo tanto, mientras que el rango total para el SAT es 400–1600, el rango total para el PSAT/NMSQT es 320–1520.

Esta escala común de calificaciones significa que un estudiante que presentó el PSAT/NMSQT y recibió una calificación de 500 en la sección de Matemáticas podría esperar también recibir una calificación de 500 en el SAT o en el PSAT 8/9 si hubiera presentado cualquiera de esos dos exámenes ese mismo día; una calificación de 500 representa el mismo nivel de logros académicos en las tres evaluaciones.

Esto también significa que el crecimiento del estudiante a través de la Suite SAT es fácil de determinar. Si un estudiante presenta el PSAT/NMSQT este año y recibe una calificación de 500 en la sección de Matemáticas, y después presenta el SAT el siguiente año y obtiene una calificación de 550 en la sección de Matemáticas, ese estudiante ha demostrado un crecimiento de 50 puntos, lo cual podría ser resultado de su arduo trabajo tanto dentro como fuera de la escuela.

## Diferencias entre las calificaciones del PSAT/NMSQT impreso y las calificaciones del PSAT/NMSQT digital

El PSAT/NMSQT digital y el PSAT/NMSQT impreso miden contenido similar, aunque no idéntico, por lo que una calificación en el examen impreso no es una predicción perfecta de cómo se desempeñaría el estudiante en un examen digital (y viceversa).

College Board está llevando a cabo un análisis psicométrico, incluyendo metodologías y estadísticas de evaluación, para determinar la relación entre las calificaciones en las versiones impresas y digitales del PSAT/NMSQT para permitir que los estudiantes comparen sus calificaciones de manera más directa en el futuro.

Sin embargo, las calificaciones del examen impreso aún pueden proporcionar información más útil sobre el potencial de un estudiante para mejorar las calificaciones. Las calificaciones han sido escaladas verticalmente para permitir la medición precisa del avance de una prueba a otra. Los estudiantes deben enfocarse en las calificaciones de las secciones si tienen dudas sobre el avance que pueden esperar ver en sus calificaciones el próximo año. Cada PDF del informe de calificaciones ofrece un conjunto de rangos de calificaciones proyectadas para los estudiantes que reflejan el crecimiento típico. Por supuesto, el avance individual de un estudiante estará determinado por los cursos tomados y por la práctica que el estudiante lleve a cabo entre las evaluaciones.

Los estudiantes que planeen presentar el SAT y quieran mejorar sus calificaciones deben seguir estos lineamientos:

- Desarrollar habilidades académicas a través de cursos desafiantes.
- Leer mucho y desarrollar fuertes habilidades de redacción.
- Comprometerse en la práctica deliberada en las tres áreas de matemáticas que se enfatizan más en las evaluaciones.
- Presentar exámenes prácticos completos en la aplicación de evaluación digital, Bluebook™, revisar los resultados en My Practice (Mi práctica) y usar la Preparación oficial para el SAT digital en Khan Academy para obtener, de manera gratuita, práctica personalizada de las habilidades que necesitan mejorar. Para más información, visiten [psat.org/practice](https://psat.org/practice).

# Valores de referencia

## Valores de referencia del nivel de grado de PSAT/NMSQT

La Suite SAT ofrece valores de referencia del nivel de grado que se pueden usar para medir si los estudiantes están al día para poder entrar a la universidad cada año en los grados 8–12. Los valores de referencia del nivel de grado representan las calificaciones por sección en cada evaluación que los estudiantes deben cumplir o exceder para que se considere que están al día para poder entrar a la universidad.

### USOS RECOMENDADOS

Las familias pueden comparar las calificaciones de sus estudiantes con los valores de referencia del nivel de grado de arriba para ayudarlos a:

- Entender su camino único hacia el éxito en la preparación para la universidad y la carrera.
- Identificar las áreas en donde pueden necesitar apoyo adicional mientras aun hay tiempo para mejorar.
- Considerar si están preparados para cursos más desafiantes.

Los docentes saben que los valores de referencia del nivel de grado no se deben usar para asignar programas académicos, para desanimar a los estudiantes de entrar a la universidad ni para evitar que los estudiantes participen en cursos más desafiantes. Más bien, los valores de referencia tienen la intención de ayudar **a todos** los estudiantes a estar mejor preparados para la vida después de la preparatoria.

Los estudiantes y sus familias pueden revisar juntos las calificaciones del estudiante para desarrollar un entendimiento de qué significan esas calificaciones. He aquí cómo:

### HABLAR SOBRE LA UNIVERSIDAD Y SU PREPARACIÓN PARA LA CARRERA

Para cada sección, el informe de calificaciones en el portal de informes de calificaciones del estudiante en línea incluye un indicador que muestra si la calificación del estudiante cumple con el valor de referencia del nivel de grado. Estos valores de referencia permiten que los estudiantes y sus maestros entiendan cómo están progresando los estudiantes en su preparación para la universidad.

- Si un estudiante está cumpliendo con los valores de referencia para una sección, debería continuar tomando cursos rigurosos y trabajando duro para mantenerse al día y tener éxito en la universidad.
- Si un estudiante no está cumpliendo con los valores de referencia para una sección, debe continuar con su trabajo en el salón de clases para que se enfoque en las áreas que necesita mejorar. Khan Academy puede ayudar a complementar este trabajo.
- Piense en formas de desarrollar cada una de las habilidades que ha identificado para enfocarse y mejorar.
- Hable sobre las Perspectivas profesionales de su estudiante, una nueva característica en el informe de calificaciones que puede inspirar conversaciones de exploración de carreras. Consulte página 7 para obtener más información.

Para obtener más orientación sobre cómo interpretar los informes de calificaciones, visite [psat.org/scores](https://psat.org/scores).

## Qué significan los valores de referencia

Los valores de referencia sobre la preparación para la universidad y la carrera para el SAT predicen una probabilidad del 75 % de obtener una C o más en los cursos universitarios con créditos de primer semestre relacionados. Los valores de referencia se establecen en el nivel de la sección, así que hay un valor de referencia para Lectura y Redacción y un valor de referencia para Matemáticas.

| Valores de referencia del nivel de grado del PSAT/NMSQT |                     |             |
|---|---------------------|-------------|
|   | Lectura y Redacción | Matemáticas |
| <b>Grado 10 PSAT/NMSQT</b>                              | 430                 | 480         |
| <b>Grado 11 PSAT/NMSQT</b>                              | 460                 | 510         |

Los informes de calificaciones en el portal de informes de calificaciones de K–12 para el PSAT/NMSQT, el PSAT 10 y el PSAT 8/9 incluyen valores de referencia del nivel de grado basados en la forma en que los estudiantes mejoran de un año al otro hacia los valores de referencia del SAT.

A través del portal de informes de calificaciones de K–12 en línea, el PSAT/NMSQT informa valores de referencia separados para los estudiantes de los grados 10 y 11, para ayudar a que los maestros entiendan el nivel de preparación de los estudiantes para los programas de capacitación para la universidad y la carrera. Equipados con esta información, los maestros pueden enfocarse en áreas difíciles para sus estudiantes mientras aún hay tiempo para mejorar. Los maestros también pueden acelerar el progreso de los estudiantes que cumplen o exceden los valores de referencia.

### CÓMO PUEDEN USAR LAS ESCUELAS LAS CALIFICACIONES

A través de nuestro portal de informes de calificaciones de K–12, los docentes pueden acceder al PDF del informe de calificaciones oficial que se puede descargar para imprimirlo y compartirlo con el estudiante. Los docentes también pueden ver información interpretativa adicional acerca de los resultados del estudiante. El PDF, titulado “Tu informe de calificaciones” (un ejemplo se muestra en página 9) resume claramente los niveles de logros actuales del estudiante y alientan los pasos a seguir para aumentar su preparación para la universidad y la carrera. Los maestros pueden revisar los informes de calificaciones oficiales con los estudiantes para ayudarlos a entender qué significan sus calificaciones. Revisar sus calificaciones también puede ayudar a los estudiantes a ver sus fortalezas, lo cual puede aumentar su confianza y mostrarles áreas de contenido en las cuales pueden manejar cursos más avanzados.

# Índice de selección de la NMSC

El Programa de becas National Merit es una competencia académica anual entre estudiantes de preparatoria para el reconocimiento y las becas universitarias. El programa es conducido por la National Merit Scholarship Corporation (NMSC), una organización sin fines de lucro independiente que opera sin ayuda del gobierno.

## Índice de selección de la NMSC

La NMSC utiliza la calificación del Índice de selección basado en PSAT/NMSQT como una detección inicial de los estudiantes que entran a sus programas de becas.

La calificación del índice de selección se reporta en una escala que varía del 48 al 228. Para calcular una calificación del Índice de selección de la NMSC, se duplica la calificación de la sección Lectura y Redacción y se agrega a la calificación de la sección de Matemáticas. La calificación del Índice de selección es la suma dividida entre 10. Por ejemplo, una calificación de 620 en la sección de Lectura y Redacción y una calificación de 500 en la sección de Matemáticas daría como resultado una calificación del Índice de selección de 174, como se muestra a continuación:

$$\frac{2(620) + 500}{10} = 174$$

## Cómo usa la NMSC el Índice de selección


La NMSC usa la calificación del Índice de selección para designar grupos de estudiantes para recibir un reconocimiento en el Programa de becas National Merit. El ingreso a la competencia de becas de la NMSC que se ofrecerán en 2025 se determina por las respuestas de los estudiantes a las preguntas de ingreso al programa en el examen PSAT/NMSQT 2023. Tanto el PDF del informe de calificaciones que se puede descargar como el informe en línea muestran la calificación del Índice de selección del estudiante, las respuestas del estudiante a los elementos de ingreso y si el estudiante cumple con los requisitos de participación. Actualmente, aproximadamente 1.3 millones de personas que presentan el examen cumplen los requisitos para entrar a la competencia de la NMSC cada año. Casi todos los participantes están en su tercer año (grado 11, segundo año) de preparatoria.


De los 1.3 millones de participantes al Programa de la NMSC, alrededor de 50,000 ganarán calificaciones del PSAT/NMSQT 2023 suficientemente altas para calificar para el reconocimiento. Estos estudiantes serán notificados sobre su posición a través de sus preparatorias en septiembre de 2024. Los estudiantes que califiquen para continuar en la competencia para becas escolares que se ofrecerán en 2025 deberán cumplir con los requisitos académicos y otros especificados por NMSC para ser considerados para los premios.

Una descripción detallada del Programa de becas National Merit se publicará en la *PSAT/NMSQT Guía para el estudiante* y en [www.nationalmerit.org](http://www.nationalmerit.org).

Para consultas sobre cualquier aspecto del Programa de becas National Merit (incluyendo los requisitos de ingreso, el proceso de selección y los premios que se ofrecerán) comuníquese directamente con NMSC:

 [www.nationalmerit.org](http://www.nationalmerit.org)

 847-866-5100

 National Merit Scholarship Corporation  
1560 Sherman Avenue, Suite 200  
Evanston, IL 60201-4897

# El informe de calificaciones del PSAT/NMSQT

## Un estudio de caso: El informe de calificaciones del PSAT/NMSQT

Eche un vistazo al informe de calificaciones de ejemplo que aparece abajo y en la siguiente página. Use la información correspondiente para que le ayude a interpretar el informe de calificaciones del PSAT/NMSQT.

Name: **Parker Pupil**  
 Grade: **11**  
 Test administration: **PSAT/NMSQT Fall 2023**  
 Tested on: **Oct. 10, 2023**  
 Record Locator: **4561264**  
 School Code (AI/CEEb): **123456**

### Your Score Report

**PSAT/NMSQT Scores**

**TOTAL SCORE**  
**1120** | 325<sup>th</sup> | 75th\*

Score Range: 1200-1170  
Average Score (all testees): 1100

**SECTION SCORES**

**Reading and Writing**  
**620** | 100<sup>th</sup> | 60th\*

Your Score Range: 590-650  
Average Score (all testees): 600

**Math**  
**500** | 100<sup>th</sup> | 70th\*

Your Score Range: 520-540  
Average Score (all testees): 530

\* Percentiles represent the percent of 11th grade test takers from the past 3 years who scored the same as or below you.  
Score range: This is the range of scores you could possibly get if you took the PSAT/NMSQT multiple times on different days.

**Knowledge and Skills**

View your performance across the 8 content domains measured on the PSAT/NMSQT.

| Reading and Writing  |            | Math  |            |
|--|------------|---|------------|
| Information and Ideas<br>(26% of test section, 12-14 questions)        | ██████████ | Algebra<br>(35% of test section, 13-15 questions)                       | ██████████ |
| Craft and Structure<br>(28% of test section, 13-15 questions)          | ██████████ | Advanced Math<br>(32.5% of test section, 12-14 questions)               | ██████████ |
| Expression of Ideas<br>(20% of test section, 9-12 questions)           | ██████████ | Problem Solving & Data Analysis<br>(20% of test section, 7-9 questions) | ██████████ |
| Standard English Conventions<br>(26% of test section, 11-15 questions) | ██████████ | Geometry & Trigonometry<br>(12.5% of test section, 4-6 questions)       | ██████████ |

**NMSQT SELECTION INDEX SCORE**

**174** | 25<sup>th</sup> | 25th

You meet entry requirements for the National Merit Scholarship Program. Look on page 2 of this report for more information.

**Snapshot of Growing Careers in Michigan**

The PSAT/NMSQT can help you think about different paths to take after high school. Exploring this [sample of growing careers in your state](#) is one way to start. For personalized career options that match your interests and skills, including what's measured on the PSAT/NMSQT, go to [satsuite.org/whatsnext](#).

| INTEREST AREA* | CAREER EXAMPLES                      | MEDIAN YEARLY INCOME IN MI | NUMBER OF JOBS IN MI** | JOB GROWTH IN MI** | MOST COMMON EDUCATION LEVEL |
|----------------|--------------------------------------|----------------------------|------------------------|--------------------|-----------------------------|
| Doers          | Industrial Machinery Mechanics       | \$59,000                   | 25,600                 | ↑+10%              | Certificate                 |
| Persuaders     | Wind Energy Operations Managers      | \$63,000                   | 24,300                 | ↑+10%              | Associate degree            |
| Creators       | Graphic Designers                    | \$46,000                   | 8,900                  | ↑+9%               | Bachelor's degree           |
| Helpers        | Critical Care Nurses                 | \$77,000                   | 107,000                | ↑+3%               | Bachelor's degree           |
| Thinkers       | Mechanical Engineers                 | \$92,000                   | 33,900                 | ↑+3%               | Bachelor's degree           |
| Organizers     | Treasurers and Financial Controllers | \$124,000                  | 21,100                 | ↑+12%              | Bachelor's degree           |

\* For more information about career insights, including interest areas, visit [satsuite.org/whatsnext](#).  
\*\*Number of reflects the expected number of new job openings in 2027. Percentage reflects the expected growth in new job openings between 2022 and 2027. Data source: Lightcast.io

**Build your future, your way with free personalized tools**

- Career quiz, 1,000 career profiles, and career recommendations based on your interests
- Profiles of 3,000+ colleges in the U.S. and worldwide
- \$4 billion in scholarship opportunities
- Key SAT skills practice on Khan Academy

[satsuite.org/whatsnext](#)

Page 1 of 2

### ¿Qué son las calificaciones de Parker?

La calificación de Lectura y Redacción de Parker es de 620, y su calificación de Matemáticas es de 500, para una calificación total de 1120. Al revisar su desempeño en los dominios de contenido en cada tema, Parker puede ver dónde su conocimiento y habilidades ya son fuertes, así como identificar las áreas donde pueda mejorar.

### ¿Qué son los percentiles de calificaciones de Parker?

Debido a que Parker está en el onceavo grado, los percentiles comparan sus calificaciones con las de todos de onceavo grado en todo el mundo. Parker tuvo una calificación similar o mejor en Lectura y Redacción que el 60 % de un grupo representativo de estudiantes de onceavo grado a nivel mundial. En Matemáticas, tuvo una calificación similar o mejor que el 70 % del grupo representativo de jóvenes a nivel mundial. Juntando las dos calificaciones, Parker tuvo una calificación similar o mejor que el 75 % de los estudiantes de su grado en el PSAT/NMSQT en su conjunto.

### ¿Qué puede aprender Parker de este panorama profesional?

Debido a que Parker vive en los EE. UU., su informe de calificaciones incluye Perspectivas profesionales: información útil sobre las carreras de mayor crecimiento en su estado. Parker puede revisar el ingreso anual promedio de cada carrera, el índice de crecimiento esperado para nuevas ofertas de trabajo en su estado durante los siguientes cinco años y el nivel de educación más común para personas en esa carrera. La lista podría incluir una carrera por la que Parker sienta curiosidad, o tal vez no sienta una gran afinidad con ninguna de las opciones. ¡Está bien! El objetivo solo es comenzar a pensar sobre las posibles trayectorias profesionales. Este panorama no refleja realmente el desempeño de Parker en el PSAT/NMSQT. Sin embargo, si Parker está pensando en tomar trayectorias diferentes después de la preparatoria, puede explorar opciones personalizadas que coincidan con sus intereses y habilidades en [satsuite.org/whatsnext](#).

Informe de calificaciones

PSAT/NMSQT Entender las calificaciones para estudiantes y familias

7

## ¿Parker podrá ingresar al Programa de becas National Merit?

Parker tiene una calificación del índice de selección de la NMSC de 174 (en una escala de 48-228), lo cual se determinó al duplicar primero su calificación de la sección de Lectura y Redacción (620) y sumarla ese valor a su calificación de la sección de Matemáticas (500). La suma de esos dos números divididos entre 10 es su calificación del Índice de selección. La NMSC usa la calificación del Índice de selección para determinar cuáles estudiantes recibirán un reconocimiento en el Programa de becas National Merit.

Si un asterisco aparece junto a la calificación de Parker, eso significaría que no cumple con los requisitos de ingreso para el programa o que su calificación fue proporcionada solo con propósitos de orientación y no sería considerada en el Programa de becas National Merit. En el informe de calificaciones de ejemplo, Parker cumple con los requisitos de ingreso y será reconocido si su calificación lo coloca entre las 50,000 calificaciones más altas. Para requisitos e información de ingreso sobre los pasos en la competencia, consulte *2023 PSAT/NMSQT Guía para el estudiante* o visite [www.nationalmerit.org](http://www.nationalmerit.org).


## ¿Cómo puede Parker saber más sobre sus calificaciones?

Si tiene menos de 13 años de edad, Parker puede hablar con su consejero escolar para ver su informe completo de calificaciones, hablar sobre cómo prepararse para el SAT y conocer su potencial para los cursos AP. Si Parker tiene 13 años de edad o más, también puede optar por visitar [psat.org/myscore](http://psat.org/myscore) para encontrar esta información personalmente.

## ¿Cómo puede Parker medir su progreso?

En la primavera, Parker puede presentar el SAT para medir el progreso que ha hecho desde que tomó el PSAT/NMSQT. Puede continuar aprovechando recursos prácticos al visitar [sat.org/digital-practice](http://sat.org/digital-practice).

### NMSC Selection Index Score Details

 NATIONAL MERIT SCHOLARSHIP CORPORATION

#### NMSC SELECTION INDEX SCORE

**174** | 28-228

#### SELECTION INDEX SCORE CALCULATION

$$\frac{2 \text{ (Your Reading \& Writing Score)} + \text{Your Math Score}}{10} = 174$$

NMSC® uses a Selection Index score calculated from PSAT/NMSQT section scores as an initial screen of students who enter its scholarship programs. To calculate the Selection Index score, multiply the Reading and Writing section score by 2, add the Math section score, and divide the sum by 10.

#### ELIGIBILITY INFORMATION

You meet entry requirements for the 2025 National Merit Scholarship Program and your Selection Index score will be considered among 1.3 million program entrants.

If your Selection Index score places you among the 50,000 high scorers who qualify for National Merit Scholarship Program recognition, you will be notified next September when qualifying Selection Index scores will be made available.

#### ENTRY REQUIREMENT QUESTIONS

Information you provided on test day:

**Are you enrolled as a high school student (traditional or homeschooled)?**  
Yes

**When will you complete or leave high school and enroll full-time in college?**  
2025

**How many total years will you spend in grades 9–12?**  
4

#### NATIONAL MERIT SCHOLARSHIP CORPORATION

National Merit Scholarship Corporation (NMSC) conducts the National Merit® Scholarship Program, an academic competition for recognition and college scholarships.

To designate students who qualify for recognition in its 2025 competition, NMSC will consider the 2023 PSAT/NMSQT® Selection Index scores of some 1.3 million test takers (usually high school juniors) who meet program entry requirements. For more information, please visit: [www.nationalmerit.org](http://www.nationalmerit.org).

If any of your responses to NMSC's "Entry Requirement Questions" are inaccurate or there has been a change in plans that may affect program entry, write immediately to:

**National Merit Scholarship Corporation**  
Attn: Scholarship Administration  
1560 Sherman Avenue, Suite 200  
Evanston, IL 60201-4897

Include your name, home address, and Record Locator number along with your high school name, address, and six-digit code number. If you have any questions, please contact NMSC at (847) 866-5100.

Name: Parker Pupil  
Grade: 11  
Test administration: PSAT/NMSQT Fall 2023  
Tested on: Oct. 10, 2023  
Record Locator: 4561264  
School Code (AI/CEEB): 123456



© 2023 College Board. 2223-BB-836  
College Board, Advanced Placement, AP, BigFuture, SAT, and the acorn logo are registered trademarks of College Board. PSAT/NMSQT is a registered trademark of College Board and National Merit Scholarship Corporation. NMSC, National Merit, and the corporate "Lamp of Learning" logo are federally registered service marks of National Merit Scholarship Corporation. All other marks are the property of their respective owners. Visit College Board on the web: collegeboard.org. Khan Academy is a registered trademark in the United States and other jurisdictions.

Page 2 of 2

Informe de calificaciones



# Informe de calificaciones de ejemplo del PSAT/NMSQT



Name: **Parker Pupil**  
 Grade: **11**  
 Test administration: **PSAT/NMSQT Fall 2023**  
 Tested on: **Oct. 10, 2023**  
 Record Locator: **4561264**  
 School Code (AI/CEEB): **123456**

## Your Score Report

### PSAT/NMSQT Scores

**TOTAL SCORE**

**1120** | 320-1520 | 75th\*

Score Range: 1090-1170  
Average Score (all testers): 1100

---

**SECTION SCORES**

**Reading and Writing**

**620** | 160-760 | 60th\*

Your Score Range: 590-650  
Average Score (all testers): 600

**Math**

**500** | 160-760 | 70th\*

Your Score Range: 520-540  
Average Score (all testers): 530

\* Percentiles represent the percent of 11th grade test takers from the past 3 years who scored the same as or below you.  
Score range: This is the range of scores you could possibly get if you took the PSAT/NMSQT multiple times on different days.

**Knowledge and Skills**

View your performance across the 8 content domains measured on the PSAT/NMSQT.

**Reading and Writing**

**Information and Ideas**  
(26% of test section, 12-14 questions)

██

**Craft and Structure**  
(28% of test section, 13-15 questions)

██

**Expression of Ideas**  
(20% of test section, 8-12 questions)

██

**Standard English Conventions**  
(26% of test section, 11-15 questions)

██

**Math**

**Algebra**  
(35% of test section, 13-15 questions)

██

**Advanced Math**  
(32.5% of test section, 12-14 questions)

██

**Problem Solving & Data Analysis**  
(20% of test section, 7-9 questions)

██

**Geometry & Trigonometry**  
(12.5% of test section, 4-6 questions)

██

**NATIONAL MERIT SCHOLARSHIP CORPORATION**

**NMSC SELECTION INDEX SCORE**

**174** | 48-228

You meet entry requirements for the National Merit Scholarship Program. Look on page 2 of this report for more information.

### Snapshot of Growing Careers in Michigan


The PSAT/NMSQT can help you think about different paths to take after high school. Exploring this [sample of growing careers in your state](#) is one way to start. For personalized career options that match your interests and skills, including what's measured on the PSAT/NMSQT, go to [satsuite.org/whatsnext](#).

| INTEREST AREA* | CAREER EXAMPLES                      | MEDIAN YEARLY INCOME IN MI | NUMBER OF JOBS IN MI** | JOB GROWTH IN MI** | MOST COMMON EDUCATION LEVEL |
|----------------|--------------------------------------|----------------------------|------------------------|--------------------|-----------------------------|
| Doers          | Industrial Machinery Mechanics       | \$59,000                   | 25,600                 | +10%               | Certificate                 |
| Persuaders     | Wind Energy Operations Managers      | \$63,000                   | 24,300                 | +10%               | Associate degree            |
| Creators       | Graphic Designers                    | \$46,000                   | 8,900                  | +9%                | Bachelor's degree           |
| Helpers        | Critical Care Nurses                 | \$77,000                   | 107,000                | +3%                | Bachelor's degree           |
| Thinkers       | Mechanical Engineers                 | \$92,000                   | 33,900                 | +3%                | Bachelor's degree           |
| Organizers     | Treasurers and Financial Controllers | \$124,000                  | 21,100                 | +12%               | Bachelor's degree           |

\* For more information about career insights, including interest areas, visit [satsuite.org/whatsnext](#).  
 \*\*Number of reflects the expected number of new job openings in 2027. Percentage reflects the expected growth in new job openings between 2022 and 2027. Data source: Lightcast.io

**Build your future, your way with free personalized tools**

- Career quiz, 1,000 career profiles, and career recommendations based on your interests
- Profiles of 3,000+ colleges in the U.S. and worldwide
- \$4 billion in scholarship opportunities
- Key SAT skills practice on Khan Academy



[satsuite.org/whatsnext](https://satsuite.org/whatsnext)

# Informe de calificaciones de ejemplo del PSAT/NMSQT (continuación)

## NMSC Selection Index Score Details



### NMSC SELECTION INDEX SCORE

**174** 48-228

### SELECTION INDEX SCORE CALCULATION

$$\frac{2 \text{ (Your Reading \& Writing Score)} + 500 \text{ (Your Math Score)}}{10} = 174$$

NMSC® uses a Selection Index score calculated from PSAT/NMSQT section scores as an initial screen of students who enter its scholarship programs. To calculate the Selection Index score, multiply the Reading and Writing section score by 2, add the Math section score, and divide the sum by 10.

### ELIGIBILITY INFORMATION

You meet entry requirements for the 2025 National Merit Scholarship Program and your Selection Index score will be considered among 1.3 million program entrants.

If your Selection Index score places you among the 50,000 high scorers who qualify for National Merit Scholarship Program recognition, you will be notified next September when qualifying Selection Index scores will be made available.

### ENTRY REQUIREMENT QUESTIONS

Information you provided on test day:

**Are you enrolled as a high school student (traditional or homeschooled)?**  
Yes

**When will you complete or leave high school and enroll full-time in college?**  
2025

**How many total years will you spend in grades 9–12?**  
4

### NATIONAL MERIT SCHOLARSHIP CORPORATION

National Merit Scholarship Corporation (NMSC) conducts the National Merit® Scholarship Program, an academic competition for recognition and college scholarships.

To designate students who qualify for recognition in its 2025 competition, NMSC will consider the 2023 PSAT/NMSQT® Selection Index scores of some 1.3 million test takers (usually high school juniors) who meet program entry requirements. For more information, please visit: [www.nationalmerit.org](http://www.nationalmerit.org).

If any of your responses to NMSC's "Entry Requirement Questions" are inaccurate or there has been a change in plans that may affect program entry, write immediately to:

**National Merit Scholarship Corporation**  
**Attn: Scholarship Administration**  
**1560 Sherman Avenue, Suite 200**  
**Evanston, IL 60201-4897**

Include your name, home address, and Record Locator number along with your high school name, address, and six-digit code number. If you have any questions, please contact NMSC at (847) 866-5100.

Name: **Parker Pupil**  
Grade: **11**  
Test administration: **PSAT/NMSQT Fall 2023**  
Tested on: **Oct. 10, 2023**  
Record Locator: **4561264**  
School Code (AI/CEEB): **123456**



© 2023 College Board. 2223-BB-836  
College Board, Advanced Placement, AP, BigFuture, SAT, and the acorn logo are registered trademarks of College Board. PSAT/NMSQT is a registered trademark of College Board and National Merit Scholarship Corporation. NMSC, National Merit, and the corporate "Lamp of Learning" logo are federally registered service marks of National Merit Scholarship Corporation. All other marks are the property of their respective owners. Visit College Board on the web: collegeboard.org. Khan Academy is a registered trademark in the United States and other jurisdictions.

# Información adicional sobre **PSAT/NMSQT**

Los estudiantes de 13 años de edad o más que ya tengan una cuenta personal de estudiante de College Board pueden obtener información adicional sobre su desempeño en el PSAT/NMSQT en el portal de informes de calificaciones del estudiante en línea en [studentscores.collegeboard.org](https://studentscores.collegeboard.org).

## Pongamos las calificaciones en contexto

### COMPARACIONES DE CALIFICACIONES

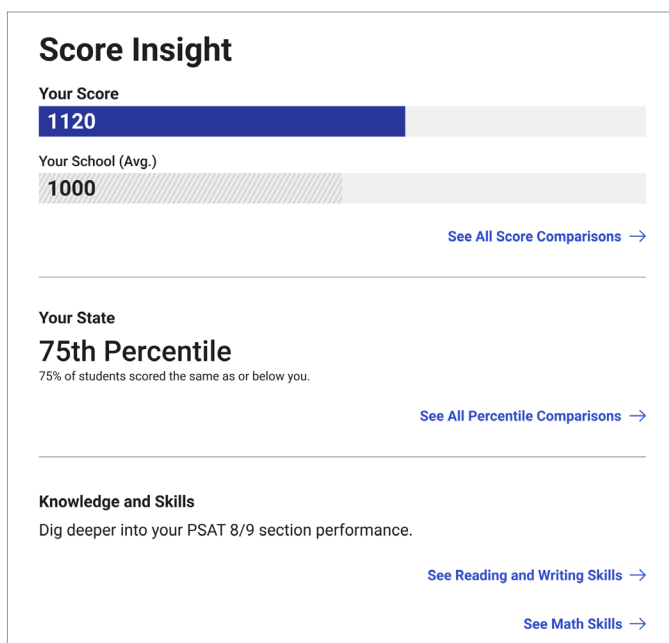
Los estudiantes pueden obtener ideas adicionales sobre sus calificaciones al reunirse con sus consejeros escolares para revisar sus informes de calificaciones. También pueden ver más comparaciones contextuales de sus calificaciones en el portal de informes de calificaciones del estudiante. Los estudiantes pueden comparar sus calificaciones totales y por sección con las calificaciones promedio de todos los participantes en su:

- Escuela (según corresponda)
- Distrito (escuelas públicas, según corresponda)
- Estado (en EE. UU. y sus territorios)
- Nacional e internacionalmente

### PERCENTILES

La información adicional proporcionada en línea incluye percentiles no proporcionados en el PDF de informe de calificaciones que se puede descargar.

- Los rangos de percentiles incluyen:
  - ♦ País (todos los participantes en el país del estudiante)
  - ♦ Estado (todos los participantes en el estado del estudiante, disponible solamente para EE. UU. y territorios de EE. UU.)
  - ♦ Todos los participantes (nacional e internacional)
- Para los percentiles anteriores, la calificación del estudiante se clasifica entre los participantes de los últimos 3 años, por ejemplo, los estudiantes en una cohorte de graduados de cada año.



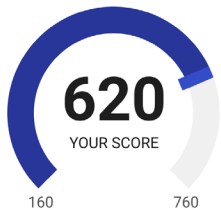
*Información sobre calificaciones en línea*

TOTAL SCORE **1120**  
Your Score Range 1090-1170

## Section Scores

The PSAT/NMSQT's Reading and Writing section and Math section both focus on the necessary skills for college and career success. View your section scores and compare them against our readiness benchmarks. [Learn more about benchmarks.](#)

### Reading and Writing



You've met the Reading and Writing benchmark (460)! [Learn which Reading and Writing skills can help you improve.](#)

Your Score Range 590-650

The Reading and Writing benchmark for the SAT is 480. If you plan to take the SAT next year, we estimate you'll score between 590-700.

Información sobre calificaciones en línea

## Más sobre conocimientos y habilidades

Con base en nuestra herramienta Skills Insight™, les ofrecemos a los estudiantes un análisis más profundo del conocimiento y las habilidades medidos por el PSAT/NMSQT. Los estudiantes pueden ver un desglose de sus conocimientos y habilidades a través de 4 áreas de contenido en Lectura y Redacción, y 4 áreas de contenido en Matemáticas.

- La información en línea va más allá al ayudar a los estudiantes a ver su desempeño a través de 7 bandas de calificaciones de desempeño definidas para darse una idea de cómo les fue en cada área.
- Los estudiantes pueden:
  - Hacer clic en **Ver habilidades y preguntas de ejemplo en la siguiente banda de calificaciones** para ver las habilidades y preguntas de ejemplo que los estudiantes de esta banda de calificaciones de desempeño son capaces de demostrar, así como ejemplos de los tipos de preguntas que es probable que estos estudiantes puedan responder correctamente.
  - Desde la siguiente banda de calificación de desempeño, pueden navegar hacia cualquier otra banda de calificación de desempeño en la herramienta Skills Insight, incluyendo su banda de calificación de desempeño actual.

## Valores de referencia por sección

Otro conjunto de información que los estudiantes pueden ver en el portal de informes de calificaciones en línea son los valores de referencia de preparación del nivel de sección. Nosotros indicaremos si el estudiante cumple con los valores de referencia de la sección o no, ofreciendo enlaces a recursos para ayudarlo a analizar en qué habilidades se debe enfocar para avanzar.

Además, les mostramos a los estudiantes sus rangos de calificaciones y les ofrecemos un enlace hacia información sobre cómo un rango de calificaciones puede reflejar su nivel de conocimientos y habilidades con mayor precisión que una sola calificación.

## Knowledge and Skills

Dig deeper into your PSAT/NMSQT section performance.

Reading and Writing

**Math**

### Math Knowledge

Your Math Score

**500**

### Math Skills Performance

View your performance across four Math content domains measured in the PSAT/NMSQT. Each content domain has a performance score band showing how you did.

Algebra (35% of test section, 13-15 questions)



Performance: 610-670

[View skills and example questions in the next score band](#)


Advanced Math (32.5% of test section, 12-14 questions)



Performance: 470-540

[View skills and example questions in the next score band](#)

Problem Solving & Data Analysis (20% of test section, 7-9 questions)



Performance: 420-460

[View skills and example questions in the next score band](#)

Información sobre calificaciones en línea

## Snapshot of Growing Career in Michigan

The PSAT/NMSQT can help you think about different paths to take after high school. Exploring this *sample of growing careers in your state* is one way to start. For personalized career options that match your interests and skills, including what's measured on the PSAT/NMSQT, go to [bigfuture.org](https://bigfuture.org).

### CAREER EXAMPLES

#### Industrial Machinery Mechanics

Median Yearly Income in MI \$59,000

Interest Area\* Doers

Number of Jobs/Job Growth in MI\*\* 25,600 /+10%

Most Common Education Level Certificate

[See Career Details](#) ↗

#### Wind Energy Operations Managers

Median Yearly Income in MI \$63,000

Interest Area\* Persuaders

Number of Jobs/Job Growth in MI\*\* 24,300 /+10%

Most Common Education Level Associate degree

[See Career Details](#) ↗

Información sobre calificaciones en línea

## Your Future, Your Way



Need help with planning your life after high school? Our free, personalized tools can help.

- Discover 3,000+ colleges in the U.S. and worldwide
- Search over \$4 billion in scholarship opportunities
- Explore up to 1,000 careers, and more

[Explore BigFuture](#) ↗

Información sobre calificaciones en línea

## Exploración de las carreras

Para expandir la información de su PDF del informe de calificaciones que se puede descargar, los estudiantes pueden:

- Ver más carreras potenciales en línea en [bigfuture.org](https://bigfuture.org).
- Adaptar sus perspectivas profesionales a sus propios intereses.
- Encontrar recursos gratuitos para ayudarlos a dar los siguientes pasos en su trayectoria profesional.

## Más orientación

Los estudiantes pueden ver los próximos pasos con recursos vinculados para hacer más con sus calificaciones, incluyendo:

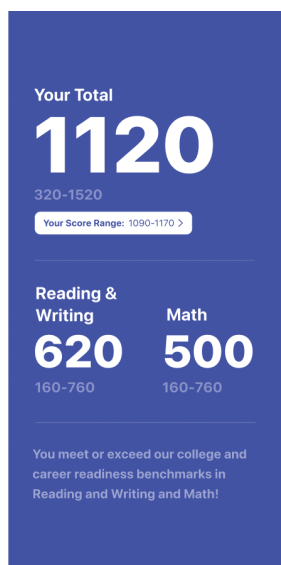
- Obtener ayuda práctica para mejorar sus calificaciones.
- Aprender más sobre la Suite de evaluaciones del SAT.
- Planear para su universidad y su futura carrera utilizando la calificación del PSAT/NMSQT en BigFuture.

# Presentamos **BigFuture School** y **Connections**

BigFuture School es una aplicación móvil para los estudiantes de 13 años de edad y mayores que presentan el formato digital de PSAT/NMSQT, PSAT 10 o el SAT School Day (Día escolar del examen SAT) en los Estados Unidos. Está diseñada para que los estudiantes la usen para obtener las calificaciones de sus exámenes más rápido, obtener ayuda en sus planes para la universidad y la carrera, y aprender sobre la ayuda financiera y las becas. Los estudiantes también pueden tener la oportunidad de suscribirse a Connections™, una función que les permite escuchar sobre programas de universidades sin fines de lucro y becas que pueden ser una buena opción. Connections le da prioridad a la privacidad. No se comparte información personal con instituciones a menos que el estudiante decida compartirla. Deben saber que su escuela, distrito o estado podría decidir no ofrecer acceso a Connections para sus estudiantes o los estudiantes que presenten ese examen en sus escuelas.

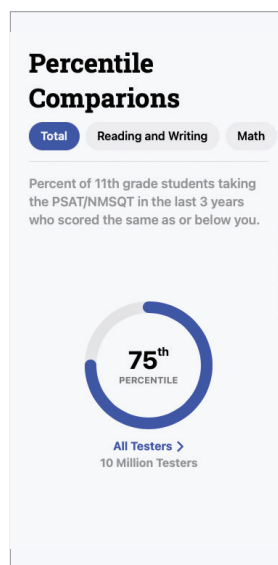
Los estudiantes que decidan no descargar la aplicación BigFuture School o que no tengan un teléfono celular aun pueden acceder a sus calificaciones e información de planeación. Las escuelas continuarán recibiendo informes de calificaciones en PDF para todas las evaluaciones que administren, lo cual puede ser compartido con los estudiantes. Y, como siempre, los estudiantes pueden iniciar una sesión en sus cuentas personales de College Board en [studentscores.collegeboard.org](https://studentscores.collegeboard.org) para obtener información adicional sobre sus calificaciones y explorar BigFuture.

Si su estudiante proporciona un número de teléfono celular cuando presente el PSAT/NMSQT, puede descargar la aplicación móvil BigFuture School y recibirá una notificación en la aplicación diciéndole cuándo estarán disponibles sus calificaciones para que las vea.



## Calificaciones totales y por sección

Lo primero que los estudiantes verán en BigFuture School es su calificación total, que es una combinación de sus calificaciones en las secciones de Lectura y Redacción y de Matemáticas.



## Comparaciones de percentiles

Los estudiantes podrán ver comparaciones de percentiles que les ayudarán a entender el porcentaje de estudiantes con calificaciones iguales o mejores que las de ellos. Por ejemplo, el percentil 75 significa que sus calificaciones fueron iguales o superiores que el 75 % de los otros estudiantes.



**NMSC Selection Index Score**

# 174

48-228

You **meet** entry requirements for the National Merit Scholarship Program.

Tap "See NMSC Details" below for more information.

[See NMSC Details >](#)

## Calificación del índice de selección NMSC

Los estudiantes podrán ver si cumplen con los requisitos de ingreso para el Programa conducido por la National Merit Scholarship Corporation (NMSC). Pueden hacer clic en **Ver los detalles de la NMSC** para obtener más información sobre la NMSC y su calificación del Índice de selección.

**Messages**

CollegeBoard

Your 2023 PSAT/NMSQT Results

BigFuture

Explore your careers based on your scores

11:00am

MIT

Intern and Research for Real-World Impact

Messages Scores My Stuff

## Ayuda financiera, becas, universidad y Orientación para la universidad y la carrera

Mientras los estudiantes estén en la aplicación BigFuture School, deben explorar los mensajes sobre ayuda financiera, becas y orientación que les ayudarán a planear para la universidad y explorar carreras.

**Visit Our Campus**

MON 13 JAN, 10:15 AM



**Northbridge University**  
Northbridge, California

We encourage you to explore our vibrant campus community at Northbridge University.

We're looking forward to showcasing all that

[Learn More](#)

## Connections

Los estudiantes elegibles también pueden tener la opción de escuchar sobre programas de universidades sin fines de lucro y becas al suscribirse a una función llamada Connections.

## Siguientes pasos para estudiantes y padres

Ver un recorrido en video del informe de calificaciones: [satsuite.collegeboard.org/psat-nmsqt/scores/understanding-scores/your-score-explained](https://satsuite.collegeboard.org/psat-nmsqt/scores/understanding-scores/your-score-explained)

Aprender más sobre cómo entender y usar las calificaciones: [psat.org/scores](https://psat.org/scores)

Conexión a becas: [collegeboard.org/sat-suite-scholarships](https://collegeboard.org/sat-suite-scholarships)

Practicar para el SAT: [sat.org/digital-practice](https://sat.org/digital-practice)

---

© 2023 College Board. College Board, AP, BigFuture, SAT y el logotipo de la bellota son marcas comerciales registradas de College Board. Bluebook, Connections, PSAT y Skills Insight son marcas comerciales registradas propiedad de College Board. PSAT/NMSQT es una marca comercial registrada de College Board y de National Merit Scholarship Corporation. NMSC, National Merit y el logotipo corporativo de "Lamp of Learning" son marcas de servicio registradas a nivel federal de National Merit Scholarship Corporation. Todas las otras marcas pertenecen a sus respectivos propietarios. Visite College Board en el web: [collegeboard.org](https://collegeboard.org).

Khan Academy es una marca comercial registrada en los Estados Unidos y en otras jurisdicciones.